

ПОВЫШЕНИЕ БЮДЖЕТНОЙ ГРАМОТНОСТИ НАСЕЛЕНИЯ САРАТОВСКОЙ ОБЛАСТИ

ПОЛУЧАТЕЛИ ГОСУДАРСТВЕННОЙ СОЦИАЛЬНОЙ ПОМОЩИ ЗА СЧЕТ СРЕДСТВ БЮДЖЕТА

МОЛОДЫЕ СЕМЬИ

семьи, где возраст каждого из супругов либо одного из родителей в неполной семье не превышает 35 лет, признанные нуждающимися в жилом помещении по месту постоянного жительства, имеющие достаточные доходы, позволяющие получить кредит, либо иные денежные средства для оплаты расчетной (средней) стоимости жилья в части, превышающей размер предоставляемой социальной выплаты

ВИДЫ ПОДДЕРЖКИ МОЛОДЫХ СЕМЕЙ ЗА СЧЕТ СРЕДСТВ БЮДЖЕТА САРАТОВСКОЙ ОБЛАСТИ

социальные выплаты на приобретение жилого помещения или создание объекта индивидуального жилищного строительства в рамках реализации государственной программы Саратовской области «Обеспечение населения доступным жильем и развитие жилищно-коммунальной инфраструктуры» (подпрограмма 4 «Обеспечение жилыми помещениями молодых семей», мероприятие 4.1 «Обеспечение жильем молодых семей»)

РАЗМЕРЫ СОЦИАЛЬНЫХ ВЫПЛАТ МОЛОДЫМ СЕМЬЯМ

30% расчетной (средней) стоимости
жилья - для молодых семей,
не имеющих детей

Дополнительная социальная
выплата при рождении
(усыновлении) детей в размере 5%
расчетной (средней) стоимости жилья



35% расчетной (средней)
стоимости жилья - для молодых
семей, имеющих одного ребенка
или более, а также для
неполных молодых семей,
состоящих из одного
молодого родителя и
одного ребенка или более

РАЗМЕР ОБЩЕЙ ПЛОЩАДИ ЖИЛОГО ПОМЕЩЕНИЯ, С УЧЕТОМ КОТОРОГО ОПРЕДЕЛЯЕТСЯ РАЗМЕР СОЦИАЛЬНОЙ ВЫПЛАТЫ

42 кв. метра – для семьи
из двух человек

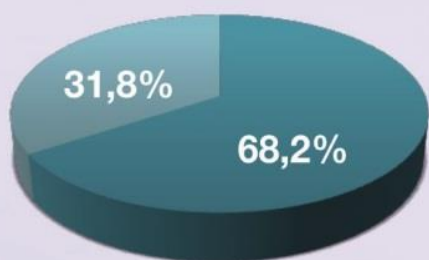
по 18 кв. метров на одного человека -
для семьи из трёх и более человек

ГДЕ МОГУТ ПОЛУЧИТЬ КОНСУЛЬТАЦИЮ МОЛОДЫЕ СЕМЬИ

- Министерство строительства и ЖКХ Саратовской области
- Многофункциональные центры (МФЦ) г. Саратова и Саратовской области
- Портал государственных услуг <https://www.gosuslugi.ru>

ОБЛАСТНОЙ БЮДЖЕТ САРАТОВСКОЙ ОБЛАСТИ на 2019 год

СТРУКТУРА ДОХОДОВ



Налоговые и неналоговые доходы, в том числе:

Налог на доходы физических лиц – 23,0%	Налоги на совокупный доход – 4,3%
Налог на прибыль – 20,7%	Неналоговые доходы – 1,2%
Налог на имущество – 11,1%	Иные доходы – 0,5%
Акцизы – 7,4%	

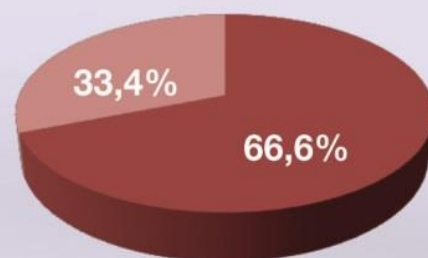
Безвозмездные поступления, в том числе:

Дотации – 10,6%	Иные межбюджетные трансферты – 7,3%
Субсидии – 9,0%	Прочие – 0,5%
Субвенции – 4,4%	

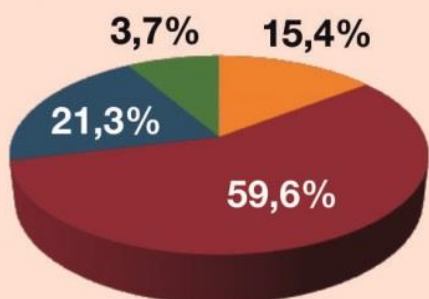
СТРУКТУРА РАСХОДОВ

Национальная экономика – 18,4%
Общегосударственные вопросы – 3,4%
Жилищно-коммунальное хозяйство – 2,5%
Обслуживание государственного долга – 2,1%
Иные расходы – 7,0%

Социальная политика – 30,6%
Образование – 25,9%
Здравоохранение – 6,7%
Культура, кинематография – 1,6%
Физическая культура и спорт – 1,7%
Средства массовой информации – 0,1%



СТРУКТУРА РАСХОДОВ НА СОЦИАЛЬНУЮ ПОЛИТИКУ



- Социальное обслуживание населения
- Социальное обеспечение населения
- Охрана семьи и детства
- Другие вопросы в области социальной политики