



ПОВЫШЕНИЕ БЮДЖЕТНОЙ ГРАМОТНОСТИ НАСЕЛЕНИЯ САРАТОВСКОЙ ОБЛАСТИ

ПОЛУЧАТЕЛИ ГОСУДАРСТВЕННОЙ СОЦИАЛЬНОЙ ПОМОЩИ ЗА СЧЕТ СРЕДСТВ БЮДЖЕТА

МНОГОДЕТНЫЕ СЕМЬИ

семьи, проживающие на территории Саратовской области, имеющие трёх и более несовершеннолетних детей, в том числе усыновленных (удочеренных), а также совершеннолетних детей в возрасте до 23 лет, обучающихся в образовательных организациях по очной форме обучения

ДОКУМЕНТ, ПОДТВЕРЖДАЮЩИЙ СТАТУС МНОГОДЕТНОЙ СЕМЬИ

удостоверение многодетной семьи установленного образца, которое выдается на имя одного из родителей (усыновителей)

ОСНОВНЫЕ ВИДЫ ПОДДЕРЖКИ МНОГОДЕТНЫХ СЕМЕЙ ЗА СЧЕТ СРЕДСТВ БЮДЖЕТА САРАТОВСКОЙ ОБЛАСТИ размеры на 01.10.2019 г.

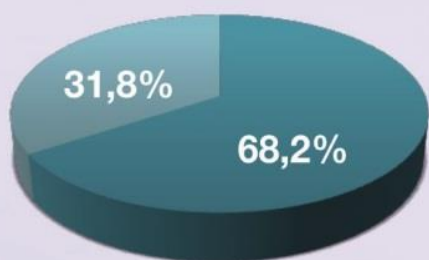


ГДЕ МОГУТ ПОЛУЧИТЬ КОНСУЛЬТАЦИЮ МНОГОДЕТНЫЕ СЕМЬИ

- Отделы социальной защиты населения г. Саратова и Саратовской области
- Многофункциональные центры (МФЦ) г. Саратова и Саратовской области
- Портал государственных услуг <https://www.gosuslugi.ru>

ОБЛАСТНОЙ БЮДЖЕТ САРАТОВСКОЙ ОБЛАСТИ на 2019 год

СТРУКТУРА ДОХОДОВ



Налоговые и неналоговые доходы, в том числе:

Налог на доходы физических лиц – 23,0%	Налоги на совокупный доход – 4,3%
Налог на прибыль – 20,7%	Неналоговые доходы – 1,2%
Налог на имущество – 11,1%	Иные доходы – 0,5%
Акцизы – 7,4%	

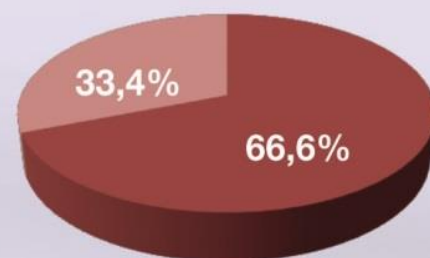
Безвозмездные поступления, в том числе:

Дотации – 10,6%	Иные межбюджетные трансферты – 7,3%
Субсидии – 9,0%	Прочие – 0,5%
Субвенции – 4,4%	

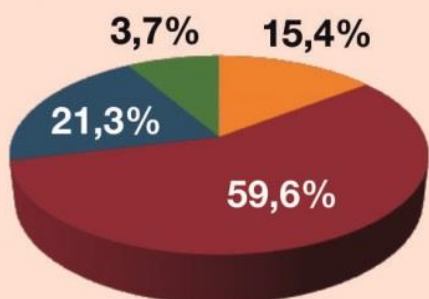
СТРУКТУРА РАСХОДОВ

Национальная экономика – 18,4%
Общегосударственные вопросы – 3,4%
Жилищно-коммунальное хозяйство – 2,5%
Обслуживание государственного долга – 2,1%
Иные расходы – 7,0%

Социальная политика – 30,6%
Образование – 25,9%
Здравоохранение – 6,7%
Культура, кинематография – 1,6%
Физическая культура и спорт – 1,7%
Средства массовой информации – 0,1%



СТРУКТУРА РАСХОДОВ НА СОЦИАЛЬНУЮ ПОЛИТИКУ



- Социальное обслуживание населения
- Социальное обеспечение населения
- Охрана семьи и детства
- Другие вопросы в области социальной политики