

Проект федерального бюджета на 2020–2022 гг. направлен на реализацию национальных целей и ключевых приоритетов на период до 2024 г. с учетом мер по ускорению темпов роста инвестиций в основной капитал (повышению их доли в ВВП до 25%), реализация которых будет способствовать ускорению экономического роста с 2020 г.

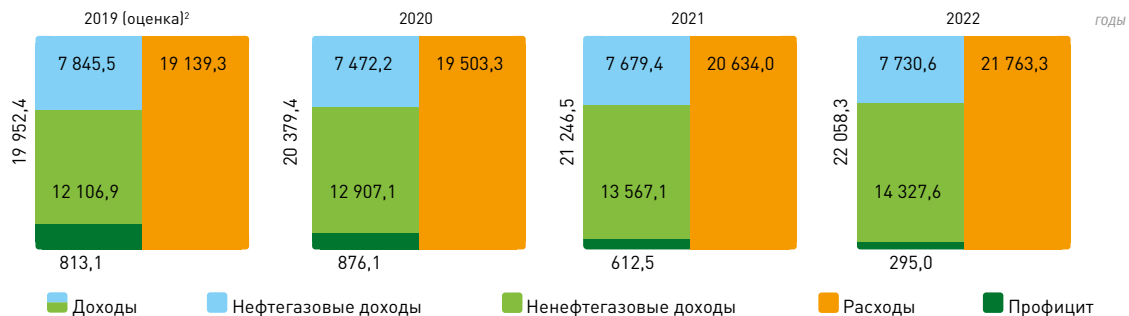
Проект федерального бюджета сформирован на основе «базового» варианта прогноза социально-экономического развития России на 2020–2022 гг. Прогноз предполагает реализацию бюджетной политики с соблюдением бюджетных правил и проведение Банком России денежно-кредитной политики в рамках режима таргетирования инфляции.

Базовый сценарий предполагает учет фактора продления антироссийской санкционной политики и ответных экономических мер со стороны России на протяжении всего прогнозного периода.

ОСНОВНЫЕ МАКРОЭКОНОМИЧЕСКИЕ ПОКАЗАТЕЛИ¹

| Показатель | 2019 год | 2020 год | 2021 год | 2022 год |
|---|----------|----------|----------|----------|
| ВВП (млрд рублей) | 108 414 | 112 863 | 120 364 | 128 508 |
| Темп роста ВВП (% к предыдущему году) | 1,3 | 1,7 | 3,1 | 3,2 |
| Цена на нефть марки «Юралс» (долл. США/барр.) | 62,2 | 57,0 | 56,0 | 55,0 |
| Курс рубля к доллару США среднегодовой (руб./долл. США) | 65,4 | 65,7 | 66,1 | 66,5 |
| Инфляция (% к декабрю предыдущего года) | 3,8 | 3,0 | 4,0 | 4,0 |

ОСНОВНЫЕ ХАРАКТЕРИСТИКИ ПРОЕКТА ФЕДЕРАЛЬНОГО БЮДЖЕТА, МЛРД РУБЛЕЙ



¹ На основании прогноза социально-экономического развития Российской Федерации

² Здесь и далее, если не указано иное – оценка за 2019 год представлена в соответствии с показателями сводной бюджетной росписи по состоянию на 1 сентября 2019 г.

ПРОГНОЗ ДОХОДОВ ФЕДЕРАЛЬНОГО БЮДЖЕТА, МЛРД РУБЛЕЙ

| | Показатель | 2019 год (оценка) | 2020 год | 2021 год | 2022 год |
|-----------------------|---|-------------------|----------------|----------------|----------------|
| Нефтегазовые доходы | НДПИ | 5 953,6 | 5 979,3 | 6 444,3 | 6 804,0 |
| | Вывозные таможенные пошлины | 2 195,6 | 1 726,1 | 1 497,7 | 1 209,3 |
| | Акциз на нефтяное сырье, направленное на переработку | -388,1 | -329,1 | -346,6 | -363,5 |
| | Налог на дополнительный доход от добычи углеводородного сырья | 84,4 | 95,9 | 84,1 | 80,8 |
| Ненефтегазовые доходы | Связанные с внутренним производством | 6 322,0 | 6 678,7 | 6 964,0 | 7 302,4 |
| | НДС (внутренний) | 4 198,1 | 4 508,5 | 4 782,1 | 5 090,0 |
| | Акцизы | 941,7 | 959,8 | 940,7 | 906,7 |
| | Налог на прибыль | 1 182,2 | 1 210,3 | 1 241,2 | 1 305,7 |
| | Связанные с импортом | 3 597,8 | 3 766,1 | 4 044,3 | 4 373,1 |
| | НДС на ввозимые товары | 2 825,4 | 2 983,9 | 3 209,1 | 3 473,5 |
| | Акцизы на ввозимые товары | 90,9 | 125,9 | 131,3 | 137,4 |
| | Ввозные пошлины | 681,5 | 656,3 | 703,9 | 762,2 |
| | Прочие | 2 187,2 | 2 462,4 | 2 558,9 | 2 652,1 |

При расчете прогнозируемого объема доходов федерального бюджета учитывались изменения законодательства Российской Федерации и нормативных правовых актов Правительства Российской Федерации, вводимые и планируемые к введению в действие с 1 января 2020 г.

В 2020–2022 гг. прогнозируется увеличение доходов федерального бюджета с 20,0 трлн рублей в 2019 г. до 20,4 трлн рублей в 2020 г. (+2,1% к 2019 г.), 21,2 трлн рублей в 2021 г. (+4,3% к 2020 г.) и 22,1 трлн рублей в 2022 г. (+3,8% к 2021 г.).

По отношению к ВВП доходы будут постепенно сокращаться с 18,4% ВВП в 2019 г. и 18,0% ВВП в 2020 г. до 17,7% ВВП в 2021 г. и 17,2% ВВП в 2022 г. Указанная динамика обусловлена снижением нефтегазовых доходов по отношению к ВВП с 7,6% ВВП в 2019 г. до 6,0% ВВП к 2022 г. большей частью из-за следующих факторов – снижения цен на энергоносители и роста выпадающих доходов, связанных с предоставлением льгот предприятиям топливно-энергетического комплекса.

Приоритет расходов в бюджете на предстоящий трехлетний период – содействие достижению национальных целей развития, инструментом реализации которых являются национальные проекты.



Национальный проект

ДЕМОГРАФИЯ

Подробнее о проекте



СРОКИ РЕАЛИЗАЦИИ: 01.01.2019 – 31.12.2024

ОСНОВНЫЕ ЦЕЛИ И ЦЕЛЕВЫЕ ПОКАЗАТЕЛИ:

- ↑ Увеличение ожидаемой продолжительности здоровой жизни до 67 лет
- ↑ Увеличение суммарного коэффициента рождаемости до 1,7 на одну женщину (к концу 2022 г. – до 1,68)
- ↑ Увеличение доли граждан, ведущих здоровый образ жизни
- ↑ Увеличение до 55% доли граждан, систематически занимающихся физической культурой и спортом (к концу 2022 г. – до 48%)

РАСХОДЫ ФЕДЕРАЛЬНОГО БЮДЖЕТА В 2019–2022 гг. НА РЕАЛИЗАЦИЮ НАЦИОНАЛЬНОГО ПРОЕКТА, МЛРД РУБЛЕЙ

| 2019 год | 2020 год | 2021 год | 2022 год |
|----------|----------|----------|----------|
| 525,9 | 616,0 | 634,8 | 588,3 |

³ Здесь и далее – реализация национальных проектов может предусматривать финансовое обеспечение также за счет бюджетов субъектов Российской Федерации, государственных внебюджетных фондов и внебюджетных источников.

РАСХОДЫ ФЕДЕРАЛЬНОГО БЮДЖЕТА³ В 2020–2022 гг. НА РЕАЛИЗАЦИЮ ФЕДЕРАЛЬНЫХ ПРОЕКТОВ, ВХОДЯЩИХ В НАЦИОНАЛЬНЫЙ ПРОЕКТ:



- 1 626,9** Финансовая поддержка семей при рождении детей
- 83,1** Содействие занятости женщин – создание условий дошкольного образования для детей в возрасте до трех лет
- 43,6** Старшее поколение
- 3,8** Укрепление общественного здоровья
- 81,5** Спорт – норма жизни



Национальный проект






ЗДРАВООХРАНЕНИЕ

Подробнее о проекте



СРОКИ РЕАЛИЗАЦИИ: 01.01.2019 – 31.12.2024

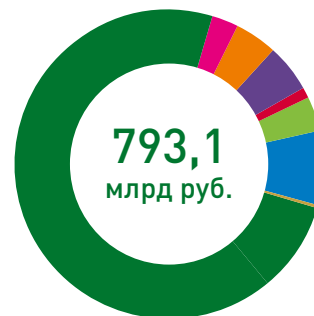
ОСНОВНЫЕ ЦЕЛИ И ЦЕЛЕВЫЕ ПОКАЗАТЕЛИ:

-  Обеспечение охвата всех граждан профилактическими медицинскими осмотрами не реже одного раза в год
-  Увеличение охвата детей в возрасте 15–17 лет профилактическими медицинскими осмотрами до 80% с целью сохранения их репродуктивного здоровья (к концу 2022 г. – до 73%)
-  Снижение смертности населения трудоспособного возраста
-  Ликвидация кадрового дефицита в медицинских организациях, оказывающих первичную медико-санитарную помощь
-  Снижение младенческой смертности до 4,5 случая на 1 тыс. родившихся детей (к концу 2022 г. – до 4,8)

РАСХОДЫ ФЕДЕРАЛЬНОГО БЮДЖЕТА В 2019–2022 гг. НА РЕАЛИЗАЦИЮ НАЦИОНАЛЬНОГО ПРОЕКТА, МЛРД РУБЛЕЙ

| 2019 год | 2020 год | 2021 год | 2022 год |
|----------|----------|----------|----------|
| 160,3 | 299,7 | 240,0 | 253,5 |

РАСХОДЫ ФЕДЕРАЛЬНОГО БЮДЖЕТА В 2020–2022 гг. НА РЕАЛИЗАЦИЮ ФЕДЕРАЛЬНЫХ ПРОЕКТОВ, ВХОДЯЩИХ В НАЦИОНАЛЬНЫЙ ПРОЕКТ:



- 558,2** Борьба с онкологическими заболеваниями
- 27,2** Развитие системы оказания первичной медико-санитарной помощи
- 40,2** Борьба с сердечно-сосудистыми заболеваниями
- 49,5** Развитие детского здравоохранения, включая создание современной инфраструктуры оказания медицинской помощи детям
- 9,2** Обеспечение медицинских организаций системы здравоохранения квалифицированными кадрами
- 35,8** Развитие сети национальных медицинских исследовательских центров и внедрение инновационных медицинских технологий
- 72,9** Создание единого цифрового контура в здравоохранении на основе единой государственной информационной системы здравоохранения (ЕГИСЗ)
- 0,1** Развитие экспорта медицинских услуг



Национальный проект





ОБРАЗОВАНИЕ

Подробнее о проекте



СРОКИ РЕАЛИЗАЦИИ: 01.01.2019 – 31.12.2024

ОСНОВНЫЕ ЦЕЛИ И ЦЕЛЕВЫЕ ПОКАЗАТЕЛИ:

-  Обеспечение глобальной конкурентоспособности российского образования, вхождение Российской Федерации в число 10 ведущих стран мира по качеству общего образования
-  Повышение Российской Федерации до 10-го места в мире по присутствию университетов в ТОП-500 глобальных рейтингов университетов (к концу 2022 г. – до 13-го места)
-  Воспитание гармонично развитой и социально ответственной личности на основе духовно-нравственных ценностей народов Российской Федерации, исторических и национально-культурных традиций
-  Повышение доли детей в возрасте от 5 до 18 лет, охваченных дополнительным образованием, до 80% (к концу 2022 г. – до 77%)

РАСХОДЫ ФЕДЕРАЛЬНОГО БЮДЖЕТА В 2019–2022 гг. НА РЕАЛИЗАЦИЮ НАЦИОНАЛЬНОГО ПРОЕКТА, МЛРД РУБЛЕЙ

| 2019 год | 2020 год | 2021 год | 2022 год |
|----------|----------|----------|----------|
| 108,0 | 125,9 | 134,7 | 119,2 |

РАСХОДЫ ФЕДЕРАЛЬНОГО БЮДЖЕТА В 2020–2022 гг. НА РЕАЛИЗАЦИЮ ФЕДЕРАЛЬНЫХ ПРОЕКТОВ, ВХОДЯЩИХ В НАЦИОНАЛЬНЫЙ ПРОЕКТ:




- 131,9** Современная школа
- 39,2** Успех каждого ребенка
- 3,7** Поддержка семей, имеющих детей
- 47,2** Цифровая образовательная среда
- 7,1** Учитель будущего
- 73,3** Молодые профессионалы
- 3,8** Новые возможности для каждого
- 14,2** Социальная активность
- 56,8** Экспорт образования
- 2,7** Социальные лифты для каждого





Национальный проект

ЖИЛЬЕ И ГОРОДСКАЯ СРЕДА



СРОКИ РЕАЛИЗАЦИИ: 01.10.2018 – 31.12.2024

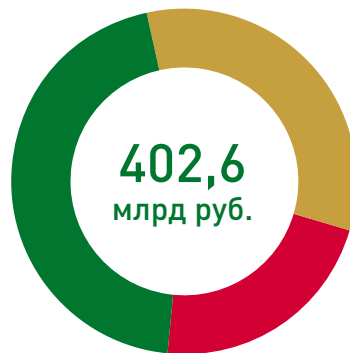
ОСНОВНЫЕ ЦЕЛИ И ЦЕЛЕВЫЕ ПОКАЗАТЕЛИ:




-  Обеспечение доступным жильем семей со средним достатком, в том числе создание возможностей для приобретения (строительства) ими жилья с использованием ипотечного кредита, ставка по которому должна быть менее 8% (к концу 2022 г. – 8,4%)
-  Увеличение объема жилищного строительства не менее чем до 120 млн кв. м в год (к концу 2022 г. – до 104 млн кв. м в год)
-  Кардинальное повышение комфортности городской среды, повышение индекса качества городской среды на 30%, сокращение в соответствии с этим индексом количества городов с неблагоприятной средой в два раза
-  Создание механизма прямого участия граждан в формировании комфортной городской среды, увеличение доли граждан, принимающих участие в решении вопросов развития городской среды, до 30%
-  Обеспечение устойчивого сокращения непригодного для проживания жилищного фонда

РАСХОДЫ ФЕДЕРАЛЬНОГО БЮДЖЕТА В 2019–2022 гг. НА РЕАЛИЗАЦИЮ НАЦИОНАЛЬНОГО ПРОЕКТА, МЛРД РУБЛЕЙ

| 2019 год | 2020 год | 2021 год | 2022 год |
|----------|----------|----------|----------|
| 105,3 | 105,2 | 108,4 | 189,1 |

РАСХОДЫ ФЕДЕРАЛЬНОГО БЮДЖЕТА В 2020–2022 гг. НА РЕАЛИЗАЦИЮ ФЕДЕРАЛЬНЫХ ПРОЕКТОВ, ВХОДЯЩИХ В НАЦИОНАЛЬНЫЙ ПРОЕКТ:



-  **181,9** Обеспечение устойчивого сокращения непригодного для проживания жилищного фонда
-  **132,4** Формирование комфортной городской среды
-  **88,3** Жилье



Национальный проект

ЭКОЛОГИЯ



СРОКИ РЕАЛИЗАЦИИ: 01.10.2018 – 31.12.2024

ОСНОВНЫЕ ЦЕЛИ И ЦЕЛЕВЫЕ ПОКАЗАТЕЛИ:

-  Эффективное обращение с отходами производства и потребления, включая ликвидацию всех выявленных на 1 января 2018 г. несанкционированных свалок в границах городов
-  Повышение качества питьевой воды для населения, в том числе для жителей населенных пунктов, не оборудованных современными системами централизованного водоснабжения
-  Обеспечение баланса выбытия и воспроизводства лесов в соотношении 100% к 2024 г. (к концу 2022 г. – 85,6%)
-  Снижение уровня загрязнения атмосферного воздуха в крупных промышленных центрах, в том числе уменьшение не менее чем на 20% совокупного объема выбросов загрязняющих веществ в атмосферный воздух в наиболее загрязненных городах (к концу 2022 г. – на 7%)
-  Сокращение объема сбросов загрязненных сточных вод в озеро Байкал и другие водные объекты Байкальской природной территории на 28,2% (к концу 2022 г. – на 19%)

РАСХОДЫ ФЕДЕРАЛЬНОГО БЮДЖЕТА В 2019–2022 гг. НА РЕАЛИЗАЦИЮ НАЦИОНАЛЬНОГО ПРОЕКТА, МЛРД РУБЛЕЙ

| 2019 год | 2020 год | 2021 год | 2022 год |
|----------|----------|----------|----------|
| 56,9 | 88,0 | 123,0 | 146,2 |

РАСХОДЫ ФЕДЕРАЛЬНОГО БЮДЖЕТА В 2020–2022 гг. НА РЕАЛИЗАЦИЮ ФЕДЕРАЛЬНЫХ ПРОЕКТОВ, ВХОДЯЩИХ В НАЦИОНАЛЬНЫЙ ПРОЕКТ:



- 72,2** Чистая вода
- 45,5** Чистая страна
- 39,5** Комплексная система обращения с твердыми коммунальными отходами
- 14,9** Инфраструктура для обращения с отходами I–II классов опасности
- 60,0** Чистый воздух
- 66,1** Оздоровление Волги
- 16,5** Сохранение озера Байкал
- 7,1** Сохранение уникальных водных объектов
- 2,6** Сохранение биологического разнообразия и развитие экологического туризма
- 18,0** Сохранение лесов
- 15,0** Внедрение наилучших доступных технологий



Национальный проект

БЕЗОПАСНЫЕ И КАЧЕСТВЕННЫЕ АВТОМОБИЛЬНЫЕ ДОРОГИ

Подробнее о проекте



СРОКИ РЕАЛИЗАЦИИ: 03.12.2018 – 31.12.2024

ОСНОВНЫЕ ЦЕЛИ И ЦЕЛЕВЫЕ ПОКАЗАТЕЛИ:



Увеличение доли автомобильных дорог регионального значения, соответствующих нормативным требованиям, в их общей протяженности не менее чем до 50% (относительно их протяженности по состоянию на 31 декабря 2017 г.) (к концу 2022 г. – не менее чем до 46,8%)



Создание Реестра новых и наилучших технологий, материалов и технологических решений повторного применения и доведение доли контрактов на осуществление дорожной деятельности в рамках нацпроекта, предусматривающих использование новых технологий и материалов, включенных в Реестр, до 80% к концу 2024 г. (к концу 2022 г. – до 53%)



Снижение количества мест концентрации ДТП (аварийно-опасных участков) на дорожной сети в два раза по сравнению с 2017 г. (к концу 2022 г. – на 33,2%)

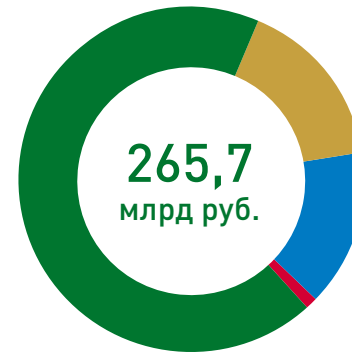


Снижение смертности в результате ДТП в 3,5 раза по сравнению с 2017 г. – до уровня, не превышающего 4 человек на 100 тыс. населения (к 2030 г. – стремление к нулевому уровню смертности) (к концу 2022 г. – до 8,4 человека)

**РАСХОДЫ ФЕДЕРАЛЬНОГО БЮДЖЕТА В 2019–2022 гг.
НА РЕАЛИЗАЦИЮ НАЦИОНАЛЬНОГО ПРОЕКТА, МЛРД РУБЛЕЙ**

| 2019 год | 2020 год | 2021 год | 2022 год |
|----------|----------|----------|----------|
| 129,7 | 104,3 | 137,4 | 23,9 |

**РАСХОДЫ ФЕДЕРАЛЬНОГО БЮДЖЕТА В 2020–2022 гг.
НА РЕАЛИЗАЦИЮ ФЕДЕРАЛЬНЫХ ПРОЕКТОВ,
ВХОДЯЩИХ В НАЦИОНАЛЬНЫЙ ПРОЕКТ:**



188,2

Дорожная сеть

44,2

Общесистемные меры развития дорожного хозяйства

30,3

Безопасность дорожного движения

3,0

Автомобильные дороги Минобороны России



Национальный проект

ПРОИЗВОДИТЕЛЬНОСТЬ ТРУДА И ПОДДЕРЖКА ЗАНЯТОСТИ

Подробнее о проекте



СРОКИ РЕАЛИЗАЦИИ: 01.10.2018 – 31.12.2024

ОСНОВНЫЕ ЦЕЛИ И ЦЕЛЕВЫЕ ПОКАЗАТЕЛИ:

- ↑ Рост производительности труда на средних и крупных предприятиях базовых несырьевых отраслей экономики не ниже 5% в год в 2024 г. (к концу 2022 г. – не ниже 3,6%)
- ↑ Увеличение количества привлеченных к участию в реализации национального проекта субъектов Российской Федерации с 16 регионов в 2018 г. до 85 регионов в 2024 г. (к концу 2022 г. – до 71 региона)
- ↑ Увеличение количества средних и крупных предприятий базовых несырьевых отраслей экономики, вовлеченных в реализацию национального проекта, со 100 предприятий в 2018 г. до 10 тыс. в 2024 г. (к концу 2022 г. – до 5,8 тыс.)

**РАСХОДЫ ФЕДЕРАЛЬНОГО БЮДЖЕТА В 2019–2022 гг.
НА РЕАЛИЗАЦИЮ НАЦИОНАЛЬНОГО ПРОЕКТА, МЛРД РУБЛЕЙ**

| 2019 год | 2020 год | 2021 год | 2022 год |
|----------|----------|----------|----------|
| 7,1 | 6,9 | 6,9 | 7,5 |

**РАСХОДЫ ФЕДЕРАЛЬНОГО БЮДЖЕТА В 2020–2022 гг.
НА РЕАЛИЗАЦИЮ ФЕДЕРАЛЬНЫХ ПРОЕКТОВ,
ВХОДЯЩИХ В НАЦИОНАЛЬНЫЙ ПРОЕКТ:**



13,3

Адресная поддержка повышения производительности труда на предприятиях

5,3

Поддержка занятости и повышение эффективности рынка труда для обеспечения роста производительности труда





2,7

Системные меры по повышению производительности труда



СРОКИ РЕАЛИЗАЦИИ: 01.10.2019 – 31.12.2024

ОСНОВНЫЕ ЦЕЛИ И ЦЕЛЕВЫЕ ПОКАЗАТЕЛИ:

-  Обеспечение присутствия Российской Федерации в числе пяти ведущих стран мира, осуществляющих научные исследования и разработки в областях, определяемых приоритетами научно-технологического развития
-  Обеспечение привлекательности работы в Российской Федерации для российских и зарубежных ведущих ученых и молодых перспективных исследователей
-  Обеспечение 5-го места Российской Федерации по удельному весу в общем числе статей в областях, определяемых приоритетами научно-технологического развития, в изданиях, индексируемых в международных базах данных (к концу 2022 г. – 8-е место)
-  Увеличение объема внутренних затрат на исследования и разработки за счет всех источников в ценах 2018 г. не менее 1847,6 млрд рублей в год (к концу 2022 г. – не менее 1546,2 млрд рублей в год)


РАСХОДЫ ФЕДЕРАЛЬНОГО БЮДЖЕТА В 2019–2022 гг. НА РЕАЛИЗАЦИЮ НАЦИОНАЛЬНОГО ПРОЕКТА, МЛРД РУБЛЕЙ

| 2019 год | 2020 год | 2021 год | 2022 год |
|----------|----------|----------|----------|
| 37,0 | 47,4 | 69,8 | 96,1 |

РАСХОДЫ ФЕДЕРАЛЬНОГО БЮДЖЕТА В 2020–2022 гг. НА РЕАЛИЗАЦИЮ ФЕДЕРАЛЬНЫХ ПРОЕКТОВ, ВХОДЯЩИХ В НАЦИОНАЛЬНЫЙ ПРОЕКТ:



- 119,9** Развитие передовой инфраструктуры для проведения исследований и разработок в Российской Федерации
- 62,1** Развитие кадрового потенциала в сфере исследований и разработок
- 31,1** Развитие научной и научно-производственной кооперации



СРОКИ РЕАЛИЗАЦИИ: 01.10.2018 – 31.12.2024

ОСНОВНЫЕ ЦЕЛИ И ЦЕЛЕВЫЕ ПОКАЗАТЕЛИ:

- ↑ Увеличение внутренних затрат на развитие цифровой экономики за счет всех источников (по доле в ВВП) не менее чем в 3 раза по сравнению с 2017 г. (к концу 2022 г. – не менее чем в 2,1 раза)
- ↑ Создание устойчивой и безопасной информационно-телекоммуникационной инфраструктуры высокоскоростной передачи, обработки и хранения больших объемов данных, доступной для всех организаций и домохозяйств
- ↑ Увеличение доли домохозяйств, имеющих широкополосный доступ к сети Интернет, до 97% (к концу 2022 г. – до 92%)
- ↑ Обеспечение стоимостной доликупаемого и (или) арендуемого государственными органами и органами местного самоуправления отечественного программного обеспечения на уровне не менее 90% (к концу 2022 г. – не менее 80%)

РАСХОДЫ ФЕДЕРАЛЬНОГО БЮДЖЕТА В 2019–2022 гг. НА РЕАЛИЗАЦИЮ НАЦИОНАЛЬНОЙ ПРОГРАММЫ, МЛРД РУБЛЕЙ

| 2019 год | 2020 год | 2021 год | 2022 год |
|----------|----------|----------|----------|
| 108,0 | 124,2 | 177,9 | 258,0 |

РАСХОДЫ ФЕДЕРАЛЬНОГО БЮДЖЕТА В 2020–2022 гг. НА РЕАЛИЗАЦИЮ ФЕДЕРАЛЬНЫХ ПРОЕКТОВ, ВХОДЯЩИХ В НАЦИОНАЛЬНУЮ ПРОГРАММУ:



- 221,9** Информационная инфраструктура
- 0,9** Нормативное регулирование цифровой среды
- 66,1** Кадры для цифровой экономики
- 11,4** Информационная безопасность
- 134,4** Цифровые технологии
- 125,6** Цифровое государственное управление



СРОКИ РЕАЛИЗАЦИИ: 01.01.2019 – 31.12.2024

ЦЕЛИ И ЦЕЛЕВЫЕ ПОКАЗАТЕЛИ:

↑ Увеличение на 15% числа посещений организаций культуры (к концу 2022 г. – на 7%)

↑ Увеличение числа обращений к цифровым ресурсам в сфере культуры в 5 раз (к концу 2022 г. – в 3 раза)

ОСНОВНЫЕ РЕЗУЛЬТАТЫ К КОНЦУ 2022 г.:

↑ Построено 8 центров культурного развития в субъектах Российской Федерации в городах с числом жителей до 300 тыс. человек

↑ Оснащено 1200 образовательных учреждений в сфере культуры (детских школ искусств по видам искусств и училищ) музыкальными инструментами, оборудовани-ем и учебными материалами (нарастающим итогом)

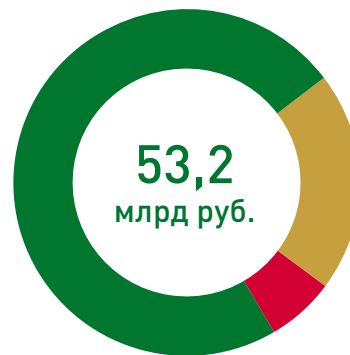
↑ Построено (реконструировано) и (или) капитально отре-монтировано 320 культурно-досуговых учреждений в сель-ской местности (нарастающим итогом)

↑ Оснащено оборудованием 800 кинозалов (нарастающим итогом)

РАСХОДЫ ФЕДЕРАЛЬНОГО БЮДЖЕТА В 2019–2022 гг. НА РЕАЛИЗАЦИЮ НАЦИОНАЛЬНОГО ПРОЕКТА, МЛРД РУБЛЕЙ

| 2019 год | 2020 год | 2021 год | 2022 год |
|----------|----------|----------|----------|
| 14,2 | 14,7 | 17,8 | 20,8 |

РАСХОДЫ ФЕДЕРАЛЬНОГО БЮДЖЕТА В 2020–2022 гг. НА РЕАЛИЗАЦИЮ ФЕДЕРАЛЬНЫХ ПРОЕКТОВ, ВХОДЯЩИХ В НАЦИОНАЛЬНЫЙ ПРОЕКТ:



- 39,0 Культурная среда
- 10,9 Творческие люди
- 3,3 Цифровая культура



Национальный проект




МАЛОЕ И СРЕДНЕЕ ПРЕДПРИНИМАТЕЛЬСТВО И ПОДДЕРЖКА ИНДИВИДУАЛЬНОЙ ПРЕДПРИНИМАТЕЛЬСКОЙ ИНИЦИАТИВЫ

Подробнее о проекте



СРОКИ РЕАЛИЗАЦИИ: 15.10.2018 – 31.12.2024

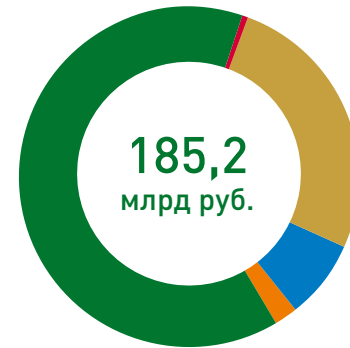
ЦЕЛИ И ЦЕЛЕВЫЕ ПОКАЗАТЕЛИ:

-  Увеличение численности занятых в сфере малого и среднего предпринимательства, включая индивидуальных предпринимателей, до 25 млн человек к концу 2024 г. (к концу 2022 г. – до 22,9 млн человек)
-  Увеличение доли малого и среднего предпринимательства в ВВП до 32,5% к концу 2024 г. (к концу 2022 г. – до 27,5%)
-  Увеличение доли экспорта субъектов малого и среднего предпринимательства, включая индивидуальных предпринимателей, в общем объеме несырьевого экспорта до 10% к концу 2024 г. (к концу 2022 г. – до 9,5%)

РАСХОДЫ ФЕДЕРАЛЬНОГО БЮДЖЕТА В 2019–2022 гг. НА РЕАЛИЗАЦИЮ НАЦИОНАЛЬНОГО ПРОЕКТА, МЛРД РУБЛЕЙ

| 2019 год | 2020 год | 2021 год | 2022 год |
|----------|----------|----------|----------|
| 60,6 | 38,5 | 51,3 | 95,4 |

РАСХОДЫ ФЕДЕРАЛЬНОГО БЮДЖЕТА В 2020–2022 гг. НА РЕАЛИЗАЦИЮ ФЕДЕРАЛЬНЫХ ПРОЕКТОВ, ВХОДЯЩИХ В НАЦИОНАЛЬНЫЙ ПРОЕКТ:







- 118,0** Расширение доступа субъектов малого и среднего предпринимательства к финансовым ресурсам, в том числе к льготному финансированию
- 1,2** Улучшение условий ведения предпринимательской деятельности
- 48,0** Акселерация субъектов малого и среднего предпринимательства
- 14,3** Создание системы поддержки фермеров и развитие сельской кооперации
- 3,7** Популяризация предпринимательства



СРОКИ РЕАЛИЗАЦИИ: 01.10.2018 – 31.12.2024

ОСНОВНЫЕ ЦЕЛИ И ЦЕЛЕВЫЕ ПОКАЗАТЕЛИ:






-  Достижение объема экспорта несырьевых неэнергетических товаров в размере 250 млрд долл. США в год, в том числе продукции машиностроения – 60 млрд долл. США в год (к концу 2022 г. – 202 млрд долл. США в год и 48 млрд долл. США в год соответственно)
-  Достижение объема экспорта продукции агропромышленного комплекса в размере 45 млрд долл. США в год (к концу 2022 г. – 34 млрд долл. США в год)
-  Достижение объема экспорта оказываемых услуг в размере 100 млрд долл. США в год (к концу 2022 г. – 88 млрд долл. США в год)
-  Увеличение доли экспорта продукции обрабатывающей промышленности, сельскохозяйственной продукции и услуг в ВВП страны до 20% (к концу 2022 г. – до 19,2%)

РАСХОДЫ ФЕДЕРАЛЬНОГО БЮДЖЕТА В 2019–2022 гг. НА РЕАЛИЗАЦИЮ НАЦИОНАЛЬНОГО ПРОЕКТА, МЛРД РУБЛЕЙ

| 2019 год | 2020 год | 2021 год | 2022 год |
|----------|----------|----------|----------|
| 87,7 | 74,5 | 124,0 | 219,4 |

РАСХОДЫ ФЕДЕРАЛЬНОГО БЮДЖЕТА В 2020–2022 гг. НА РЕАЛИЗАЦИЮ ФЕДЕРАЛЬНЫХ ПРОЕКТОВ, ВХОДЯЩИХ В НАЦИОНАЛЬНЫЙ ПРОЕКТ:



-  **195,3** Экспорт продукции агропромышленного комплекса
-  **186,3** Промышленный экспорт
-  **17,8** Логистика международной торговли
-  **2,4** Экспорт услуг
-  **15,9** Системные меры развития международной кооперации и экспорта



КОМПЛЕКСНЫЙ ПЛАН МОДЕРНИЗАЦИИ И РАСШИРЕНИЯ МАГИСТРАЛЬНОЙ ИНФРАСТРУКТУРЫ

Подробнее о плане



СРОКИ РЕАЛИЗАЦИИ: 01.10.2018 – 31.12.2024

ОСНОВНЫЕ ЦЕЛИ И ЦЕЛЕВЫЕ ПОКАЗАТЕЛИ:

- ↑ Развитие транспортных коридоров «Запад — Восток» и «Север — Юг» для перевозки грузов
- ↑ Повышение уровня экономической связанности территории Российской Федерации посредством расширения и модернизации железнодорожной, авиационной, автодорожной, морской и речной инфраструктуры
- ↑ Увеличение доли межрегиональных регулярных пассажирских авиационных рейсов (маршрутов), минуя Москву, в общем количестве внутренних регулярных маршрутов до 51,4% (к концу 2022 г. – до 46,5%)
- ↑ Увеличение пассажиропотока в пригородном железнодорожном сообщении Московского транспортного узла до 850 млн пассажиров в год (к концу 2022 г. – до 790,8 млн пассажиров в год)
- ↑ Довести количество субъектов Российской Федерации, управление электросетевым хозяйством в которых осуществляется с применением интеллектуальных систем управления, до 70 к концу 2024 г. (к концу 2022 г. – 45 субъектов)

РАСХОДЫ ФЕДЕРАЛЬНОГО БЮДЖЕТА В 2019–2022 гг. НА РЕАЛИЗАЦИЮ КОМПЛЕКСНОГО ПЛАНА, МЛРД РУБЛЕЙ

| 2019 год | 2020 год | 2021 год | 2022 год |
|----------|----------|----------|----------|
| 378,3 | 337,2 | 391,9 | 675,4 |

РАСХОДЫ ФЕДЕРАЛЬНОГО БЮДЖЕТА В 2020–2022 гг. НА РЕАЛИЗАЦИЮ ФЕДЕРАЛЬНЫХ ПРОЕКТОВ, ВХОДЯЩИХ В КОМПЛЕКСНЫЙ ПЛАН:



- 5,4 Транспортно-логистические центры
- 175,2 Европа–Западный Китай
- 137,5 Морские порты России
- 121,7 Северный морской путь
- 13,8 Железнодорожный транспорт и транзит
- 619,7 Коммуникации между центрами экономического роста
- 122,6 Развитие региональных аэропортов и маршрутов
- 70,2 Высокоскоростное железнодорожное сообщение
- 138,3 Внутренние водные пути

РАСХОДЫ ФЕДЕРАЛЬНОГО БЮДЖЕТА ПО РАЗДЕЛАМ ФУНКЦИОНАЛЬНОЙ КЛАССИФИКАЦИИ, МЛРД РУБЛЕЙ



В 2020–2022 гг. прогнозируется увеличение расходов федерального бюджета с 19,1 трлн рублей в 2019 г. до 19,5 трлн рублей в 2020 г. (+1,9 % к 2019 г.), 20,6 трлн рублей в 2021 г. (+5,8 % к 2020 г.) и 21,8 трлн рублей в 2022 г. (+5,5 % к 2021 г.). В структуре расходов федерального бюджета ведущую роль сохраняют расходы по разделу «Социальная политика» (включая расходы на пенсионную систему), которые в 2020 г. составят 25,7% от общего объема расходов, в 2021 г. — 25,1%, в 2022 г. — 23,4%.

Приоритетным направлением оказания поддержки за счет средств федерального бюджета остается финансирование социальной политики государства, включая расходы на пенсионную систему.

ДИНАМИКА ПОКАЗАТЕЛЕЙ СРЕДНЕГОДОВОГО РАЗМЕРА ПЕНСИЙ, РУБЛЕЙ

| Показатель | 2019 год | 2020 год | 2021 год | 2022 год |
|------------------------------|----------|----------|----------|----------|
| Страховая пенсия | 14 560 | 15 341 | 16 067 | 16 816 |
| Страховая пенсия по старости | 15 050 | 15 862 | 16 597 | 17 366 |
| Социальная пенсия | 9 240 | 9 764 | 10 119 | 10 420 |

Расходы федерального бюджета на выполнение обязательств по выплате пенсий в 2020 г. составят 2 331,1 млрд рублей, в 2021 г. – 2 275,4 млрд рублей, в 2022 г. – 2 233,5 млрд рублей.

В 2020–2022 гг. предусмотрена ежегодная индексация страховых пенсий. С 1 января 2020 г. страховые пенсии и фиксированные выплаты к ним будут проиндексированы на 6,6%. В 2021 и 2022 гг. запланировано повышение на 6,3% и 5,9% соответственно.

СРЕДНИЕ РАЗМЕРЫ ПЕНСИЙ В 2020 ГОДУ С УЧЕТОМ ЗАПЛАНИРОВАННЫХ МЕРОПРИЯТИЙ ПО ИХ ИНДЕКСАЦИИ (УВЕЛИЧЕНИЮ), РУБЛЕЙ

| Показатель | На начало года | На конец года |
|--|----------------|---------------|
| Средний размер пенсии | 14 208 | 14 948 |
| Страховая пенсия и фиксированная выплата к ней | 14 615 | 15 376 |
| Социальная пенсия | 9 276 | 9 925 |

Индексация социальных пенсий предусмотрена с 1 апреля в 2020 г. на 7,0%, в 2021 г. – на 2,6% и в 2022 г. – на 3,1%.

В проекте федерального бюджета предусмотрены средства на предоставление ежемесячных денежных выплат отдельным категориям граждан Российской Федерации.

ЕЖЕМЕСЯЧНЫЕ ДЕНЕЖНЫЕ ВЫПЛАТЫ ОТДЕЛЬНЫМ КАТЕГОРИЯМ ГРАЖДАН, РУБЛЕЙ

| Показатель | 2019 год | 2020 год | 2021 год | 2022 год |
|--|----------|----------|----------|----------|
| Героям Советского Союза и Героям России | 63 708 | 66 129 | 68 113 | 70 838 |
| Героям Социалистического труда | 46 975 | 48 761 | 50 223 | 52 232 |
| Инвалидам I группы | 3 783 | 3 927 | 4 044 | 4 206 |
| Инвалидам II группы | 2 702 | 2 804 | 2 888 | 3 004 |
| Инвалидам III группы | 2 163 | 2 245 | 2 312 | 2 405 |
| Детям-инвалидам | 2 702 | 2 804 | 2 888 | 3 004 |
| Инвалидам войны | 5 403 | 5 609 | 5 777 | 6 008 |
| Участникам Великой Отечественной войны | 4 052 | 4 206 | 4 333 | 4 506 |
| Лицам, награжденным знаком «Жителю блокадного Ленинграда» | 2 973 | 3 086 | 3 178 | 3 305 |
| Инвалидам вследствие чернобыльской катастрофы | 2 702 | 2 804 | 2 888 | 3 004 |

Размер ежемесячных денежных выплат также будет проиндексирован на уровень инфляции предшествующего года с 1 февраля в 2020 г. на 3,8%, в 2021 г. – на 3,0%, в 2022 г. – на 4,0%.

Продолжится реализация мер по повышению рождаемости. Так, в рамках федерального проекта «Финансовая поддержка семей при рождении детей» продолжится предоставление материнского (семейного) капитала. Его размер в 2020 г. составит 466 617 рублей, в 2021 г. – 485 282 рублей, в 2022 г. – 504 693 рублей.

Продолжатся мероприятия по повышению оплаты труда отдельным категориям работников значимых для общества сфер, таких как образование, здравоохранение, культура, социальное обслуживание и наука.

ДОПОЛНИТЕЛЬНЫЕ РАСХОДЫ ФЕДЕРАЛЬНОГО БЮДЖЕТА НА ПОВЫШЕНИЕ ЗАРАБОТНОЙ ПЛАТЫ ОТДЕЛЬНЫХ КАТЕГОРИЙ РАБОТНИКОВ ФЕДЕРАЛЬНЫХ ГОСУДАРСТВЕННЫХ УЧРЕЖДЕНИЙ, ОПРЕДЕЛЕННЫХ УКАЗАМИ ПРЕЗИДЕНТА РОССИЙСКОЙ ФЕДЕРАЦИИ, МЛРД РУБЛЕЙ

| Показатель | 2019 год | 2020 год | 2021 год | 2022 год |
|-------------------------|----------|----------|----------|----------|
| В сфере образования | 109,1 | 119,9 | 132,8 | 147,4 |
| В сфере культуры | 12,5 | 14,2 | 16,8 | 19,9 |
| В сфере здравоохранения | – | 5,7 | 89,1 | 95,5 |
| В сфере науки | 53,4 | 58,0 | 63,4 | 71,0 |

Работникам федеральных государственных учреждений, не подпадающих под действие указов Президента Российской Федерации, предусмотрено повышение оплаты труда на прогнозный уровень инфляции с 1 октября 2020 г. на 3,0%.

На обеспечение равного доступа граждан Российской Федерации к получению государственных и муниципальных услуг также направлена система межбюджетных трансфертов.

РАСПРЕДЕЛЕНИЕ МЕЖБЮДЖЕТНЫХ ТРАНСФЕРТОВ ИЗ ФЕДЕРАЛЬНОГО БЮДЖЕТА БЮДЖЕТАМ СУБЪЕКТОВ РОССИЙСКОЙ ФЕДЕРАЦИИ, МЛРД РУБЛЕЙ

| Показатель | 2019 год (оценка) | 2020 год | 2021 год | 2022 год |
|--|-------------------|----------------|----------------|----------------|
| Всего | 2 527,0 | 2 552,4 | 2 566,4 | 2 482,9 |
| Дотации | 957,4 | 932,1 | 939,4 | 952,3 |
| Субсидии | 640,3 | 765,5 | 717,4 | 724,4 |
| <i>Количество субсидий, ед.</i> | <i>119</i> | <i>117</i> | <i>115</i> | <i>109</i> |
| Субвенции | 424,8 | 514,7 | 517,1 | 532,1 |
| <i>Количество субвенций, ед.</i> | <i>38</i> | <i>37</i> | <i>35</i> | <i>35</i> |
| Иные межбюджетные трансферты | 504,4 | 340,1 | 392,5 | 274,1 |
| <i>Количество иных межбюджетных трансфертов, ед.</i> | <i>101</i> | <i>42</i> | <i>40</i> | <i>36</i> |

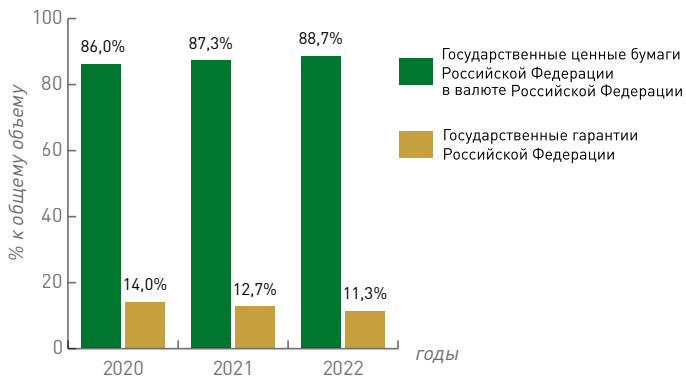
В целях сокращения различий в уровнях бюджетной обеспеченности регионов значительная часть межбюджетных трансфертов приходится на дотации.

ОБЪЕМ ГОСУДАРСТВЕННОГО ДОЛГА РОССИЙСКОЙ ФЕДЕРАЦИИ, МЛРД РУБЛЕЙ

| Показатель | 2019 год* | 2020 год | 2021 год | 2022 год |
|---|-----------|----------|----------|----------|
| Объем государственного долга Российской Федерации, <i>всего</i> | 15 566,8 | 17 201,9 | 19 117,7 | 21 204,0 |
| <i>%% к ВВП</i> | 14,3 | 15,2 | 15,9 | 16,5 |
| Объем государственного внутреннего долга Российской Федерации | 11 329,5 | 12 981,3 | 14 643,7 | 16 619,3 |
| Объем государственного внешнего долга Российской Федерации | 4 237,3 | 4 220,6 | 4 474,1 | 4 584,8 |

* В соответствии с Законом № 459-ФЗ (с учетом изменений)

СТРУКТУРА ГОСУДАРСТВЕННОГО ВНУТРЕННЕГО ДОЛГА РОССИЙСКОЙ ФЕДЕРАЦИИ



В 2020–2022 гг. ожидается рост объема государственного долга Российской Федерации. По итогам 2020 г. объем государственного долга составит 17,2 трлн рублей, 2021 г. – 19,1 трлн рублей и 2022 г. – 21,2 трлн рублей.

В общем объеме государственного долга будет преобладать государственный внутренний долг в связи с преимущественным выпуском государственных ценных бумаг Российской Федерации в рублях как в последние годы, так и в прогнозируемом периоде. Так, в общем объеме государственного долга Российской Федерации его доля составит 75,5% в 2020 г., 76,6% в 2021 г. и 78,4% в 2022 г.

В предстоящем периоде объем государственного долга Российской Федерации сохранится на безопасном уровне (менее 20% ВВП).

СТРУКТУРА ГОСУДАРСТВЕННОГО ВНЕШНЕГО ДОЛГА РОССИЙСКОЙ ФЕДЕРАЦИИ

