



**СЧЕТНАЯ ПАЛАТА  
САРАТОВСКОЙ ОБЛАСТИ**

410012, г.Саратов, ул.Железнодорожная, зд.72А  
Тел./факс: (8452. 982868, 982873; e-mail: [sar-sp@mail.ru](mailto:sar-sp@mail.ru)

От 29.05.2026 № 06-49/726  
На № \_\_\_\_\_ от \_\_\_\_\_

**Министру финансов  
Саратовской области  
Бегининой И.С.**

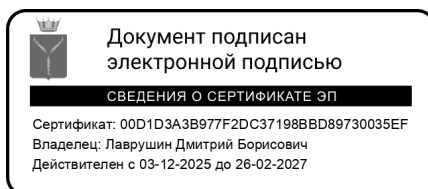
**О заключении на годовой отчет об исполнении  
областного бюджета за 2025 год**

**Уважаемая Ирина Сергеевна!**

В соответствии с частью 5 статьи 264.4 Бюджетного кодекса Российской Федерации и частью 6 статьи 29 Закона Саратовской области от 16.01.2008 № 3-ЗСО «О бюджетном процессе в Саратовской области» направляю в адрес министерства финансов Саратовской области заключение Счетной палаты Саратовской области на годовой отчет об исполнении областного бюджета Саратовской области за 2025 год.

Приложение: на 47 л. в 1 экз.

**Председатель**



**Д.Б. Лаврушин**



**ЗАКЛЮЧЕНИЕ**  
**Счетной палаты Саратовской области**  
**на годовой отчет об исполнении областного бюджета**  
**Саратовской области за 2025 год**

г.Саратов

29 мая 2026 года

**1. Общие положения**

1.1. Настоящее заключение на годовой отчет об исполнении областного бюджета за 2025 год (далее – Заключение, Отчет соответственно) подготовлено Счетной палатой Саратовской области (далее – Счетная палата) в соответствии со статьями 264.4 и 268.1 Бюджетного кодекса Российской Федерации (далее – Бюджетный кодекс), статьей 29 Закона Саратовской области от 16.01.2008 № 3-ЗСО «О бюджетном процессе в Саратовской области» (далее – Закон о бюджетном процессе), Законом Саратовской области от 27.09.2011 № 125-ЗСО «О Счетной палате Саратовской области».

1.2. Проверка Отчета проводилась во исполнение пункта 1.2. Плана работы Счетной палаты на 2026 год и в соответствии со стандартом внешнего финансового государственного контроля «Внешняя проверка годового отчета об исполнении областного бюджета Саратовской области» (СФК-12), утвержденного решением коллегии Счетной палаты от 05.07.2018 № 5-к.

1.3. Правительством Саратовской области Отчет с прилагаемыми документами и сведениями был представлен в адрес Счетной палаты 15.04.2026 (сопроводительное письмо от 15.04.2026 № 1-07-10-737). Срок представления Отчета соответствует требованиям части 4 статьи 29 Закона о бюджетном процессе (не позднее 15-го апреля текущего года).

1.4. Отчет по своей форме и составу соответствует требованиям статьи 264.1 Бюджетного кодекса, а по полноте приложенных документов и сведений – документам и сведениям, необходимым для проведения внешней проверки.

1.5. В соответствии со статьями 264.4 и 268.1 Бюджетного кодекса, статьей 29 Закона о бюджетном процессе Счетной палатой проведена внешняя проверка годовой бюджетной отчетности 44 главных распорядителей (распорядителей, получателей) бюджетных средств, главных администраторов (администраторов) доходов областного бюджета, главных администраторов (администраторов) источников финансирования дефицита областного бюджета (далее - главные распорядители средств областного бюджета).

Достоверность и полнота представленной для внешней проверки годовой бюджетной отчетности главных распорядителей средств областного бюджета в целом соответствуют требованиям законодательства Российской Федерации, применимого в части подготовки годовой бюджетной отчетности.

Показатели годовой бюджетной отчетности главных распорядителей средств областного бюджета соответствуют данным, представленным в



Отчете.

## **2. Оценка результатов достижения целей социально-экономического развития области, предусмотренных документами стратегического планирования области в 2025 году**

2.1. В целях реализации положений Федерального закона от 28.06.2014 № 172-ФЗ «О стратегическом планировании в Российской Федерации» и Закона Саратовской области от 28.04.2015 № 56-ЗСО «О стратегическом планировании в Саратовской области» постановлением Правительства Саратовской области от 30.06.2016 № 321-П утверждена Стратегия социально-экономического развития Саратовской области до 2030 года и на перспективу до 2036 года (далее – Стратегия), а распоряжением Правительства Саратовской области от 29.12.2016 № 359-Пр – План мероприятий по реализации Стратегии социально-экономического развития Саратовской области до 2030 года и на перспективу до 2036 года (далее – План).

Финансирование мероприятий Плана осуществляется за счет средств областного бюджета в рамках реализации государственных программ области.

Стратегией определены следующие 7 приоритетов:

- 1) сохранение, развитие человеческого потенциала, укрепление института семьи и повышение благосостояния жителей области;
- 2) реализация потенциала каждого человека, развитие его талантов, воспитание патриотичной и социально ответственной личности;
- 3) повышение качества жизни населения, создание комфортной и безопасной среды для жизни;
- 4) обеспечение и развитие кадрового потенциала Саратовской области;
- 5) экологическое благополучие;
- 6) повышение технологического уровня традиционных отраслей и развитие новых;
- 7) цифровая трансформация государственного и муниципального управления, экономики и социальной сферы, обеспечение устойчивости бюджетной системы.

Планом предусмотрены целевые показатели реализации каждого из приоритетов Стратегии. Министерством экономического развития области в адрес Счетной палаты представлен отчет о выполнении Плана за 2025 год.

2.2. Стратегический приоритет **«Сохранение, развитие человеческого потенциала, укрепление института семьи и повышение благосостояния жителей области»** содержит 45 целевых показателей, реализуемых 6 исполнительными органами области (министерство труда и социальной защиты области, министерство здравоохранения области, министерство строительства и жилищно-коммунального хозяйства области, министерство образования области, министерство транспорта области, министерство культуры области) в рамках 7 государственных программ области («Социальная поддержка и социальное обслуживание населения Саратовской области», «Развитие здравоохранения», «Обеспечение населения доступным

жилем и развитие жилищно-коммунальной инфраструктуры», «Развитие образования в Саратовской области», «Содействие занятости населения, совершенствование социально-трудовых отношений и регулирование трудовой миграции в Саратовской области», «Развитие государственного и муниципального управления», «Культура Саратовской области»).

Из 45 целевых показателей в 2025 году было достигнуто или перевыполнено 39. Не достигнуты значения следующих 6 показателей:

министерством труда и социальной защиты области:

1) доля граждан, охваченных государственной социальной помощью на основании социального контракта, среднедушевой доход которых (среднедушевой доход семьи которых) превысил величину прожиточного минимума, установленную в субъекте Российской Федерации, по окончании срока действия социального контракта в общей численности граждан, охваченных государственной социальной помощью на основании социального контракта, показатель - 38,1%, исполнение составило - 31,3%. При этом стоит отметить, что по данным отчета о выполнении Плана исходя из специфики анализа результативности социальных контрактов полная оценка эффективности социальных контрактов, завершенных в 2025 году, будет произведена во 2 квартале 2026 года;

министерством здравоохранения области:

1) суммарный коэффициент рождаемости, показатель - 1,111 единиц, исполнение составило - 1,076. По данным отчета о выполнении Плана объективными факторами, повлиявшими на значение показателя, являются: уменьшение числа женщин репродуктивного возраста, перестройка возрастной модели (сдвиг рождаемости к старшим материнским возрастам), увеличение доли семей с откладыванием рождения детей на более поздний срок;

2) заболеваемость гепатитом С, человек на 100 тыс. населения, показатель - 52,65, исполнение составило - 54,71. По данным отчета о выполнении Плана в 2025 году в результате увеличения количества групп населения, подлежащих обследованию на гепатит С в рамках диспансеризации, было выявлено увеличение количества лиц, страдающих этим заболеванием;

3) заболеваемость туберкулезом, человек на 100 тыс. населения, показатель - 18,1, исполнение составило - 20,7. По данным отчета о выполнении Плана в 2025 году увеличилась частота регистрации случаев туберкулеза среди прибывшего населения из других территорий, а также за счет профилактического выявления туберкулеза;

министерством культуры области:

1) уровень обеспеченности субъектов Российской Федерации организациями культуры, показатель - 83,3%, исполнение составило - 81,7%;

2) доля зданий учреждений культуры, находящихся в удовлетворительном состоянии, в общем количестве зданий данных учреждений, показатель - 97,4%, исполнение составило - 97,0%;

**2.3. Стратегический приоритет «Реализация потенциала каждого**

**человека, развитие его талантов, воспитание патриотичной и социально ответственной личности»** содержит **36** целевых показателей, реализуемых 5 исполнительными органами области (министерство образования области, министерство культуры области, комитет молодежной политики области, министерство внутренней политики и общественных отношений области, министерство спорта области) в рамках 3 государственных программ области («Развитие образования в Саратовской области», «Культура Саратовской области», «Развитие физической культуры, спорта, туризма и молодежной политики»).

В 2025 году были достигнуты или перевыполнены все 36 целевых показателей.

2.4. Стратегический приоритет **«Повышение качества жизни населения, создание комфортной и безопасной среды для жизни»** содержит **25** целевых показателей, реализуемых 4 исполнительными органами области (министерство строительства и жилищно-коммунального хозяйства области, министерство труда и социальной защиты области, министерство транспорта области, министерство дорожного хозяйства области) в рамках 5 государственных программ области («Формирование комфортной городской среды», «Социальная поддержка и социальное обслуживание населения Саратовской области», «Обеспечение населения доступным жильем и развитие жилищно-коммунальной инфраструктуры», «Повышение энергоэффективности и энергосбережения в Саратовской области», «Развитие транспортной системы»).

В 2025 году были достигнуты или перевыполнены все 25 целевых показателей.

2.5. Стратегический приоритет **«Обеспечение и развитие кадрового потенциала Саратовской области»** содержит **11** целевых показателей, реализуемых 2 исполнительными органами области (министерство труда и социальной защиты области, министерство образования области) в рамках 2 государственных программ области («Содействие занятости населения, совершенствование социально-трудовых отношений и регулирование трудовой миграции в Саратовской области», «Развитие образования в Саратовской области»).

В 2025 году были достигнуты или перевыполнены все 11 целевых показателей.

2.6. Стратегический приоритет **«Экологическое благополучие»** содержит **10** целевых показателей, реализуемых министерством природных ресурсов и экологии области в рамках государственной программы области «Охрана окружающей среды, воспроизводство и рациональное использование природных ресурсов Саратовской области».

В 2025 году были достигнуты или перевыполнены все 10 целевых показателей.

2.7. Стратегический приоритет **«Повышение технологического уровня традиционных отраслей и развитие новых»** содержит **18** целевых показателей, реализуемых 4 исполнительными органами области

(министерство промышленности и энергетики области, министерство экономического развития области, министерство инвестиционной политики области, министерство сельского хозяйства области) в рамках 4 государственных программ области («Развитие промышленности в Саратовской области», «Развитие экономического потенциала и повышение инвестиционной привлекательности региона», «Развитие сельского хозяйства и регулирование рынков сельскохозяйственной продукции, сырья и продовольствия в Саратовской области», «Комплексное развитие сельских территорий»).

Из 18 целевых показателей в 2025 году было достигнуто или перевыполнено 17. Не достигнуто значение 1 показателя министерством инвестиционной политики области: объем инвестиций в основной капитал за счет всех источников финансирования, показатель - 341,3 млрд.руб., исполнение составило - 337,6 млрд.руб.

**2.8. Стратегический приоритет «Цифровая трансформация государственного и муниципального управления, экономики и социальной сферы, обеспечение устойчивости бюджетной системы»** содержит 13 целевых показателей, реализуемых 4 исполнительными органами области (министерство цифрового развития и связи области, министерство экономического развития области, министерство по делам территориальных образований области, министерство финансов области) в рамках 3 государственных программ области («Информационное общество», «Развитие экономического потенциала и повышение инвестиционной привлекательности региона», «Развитие государственного и муниципального управления»).

В 2025 году были достигнуты или перевыполнены все 13 целевых показателей.

### **3. Общие итоги исполнения областного бюджета по доходам и расходам**

3.1. Областной бюджет на 2025 год был утвержден Законом Саратовской области от 11.12.2024 № 158-ЗСО «Об областном бюджете на 2025 год и на плановый период 2026 и 2027 годов» (далее – Закон о бюджете) по общему объему доходов в сумме **173 195 304,3** тыс.руб., по общему объему расходов в сумме **177 890 078,8** тыс.руб., с дефицитом в сумме **4 694 774,5** тыс.руб., или 2,7% объема доходов областного бюджета.

В течение 2025 года в Закон о бюджете 12 раз вносились изменения. В итоге общий объем доходов областного бюджета увеличился на 13 040 691,4 тыс.руб.: с 173 195 304,3 тыс.руб. до 186 235 995,7 тыс.руб., или на 7,5%.

Запланированный объем безвозмездных поступлений был увеличен на 14 201 359,5 тыс.руб.: с 46 603 726,7 тыс.руб. до 60 805 086,2 тыс.руб., или на 30,5%.

В результате внесения изменений в Закон о бюджете общий объем расходов областного бюджета вырос на 30 379 002,3 тыс.руб.: с 177 890 078,8 тыс.руб. до 208 269 081,1 тыс.руб., или на 17,1%.

В редакции Закона Саратовской области от 18.12.2025 № 99-ЗСО областной бюджет был утвержден по общему объему доходов в сумме **186 235 995,7** тыс.руб., по общему объему расходов в сумме **208 269 081,1** тыс.руб., с дефицитом областного бюджета в сумме **22 033 085,4** тыс.руб., или 11,8% объема доходов областного бюджета.

Согласно Отчету (а также сведениям об исполнении кассового плана на 2025 год) областной бюджет исполнен **по доходам** в сумме **187 823 624,6** тыс.руб., или на 100,9% от объема, утвержденного Законом о бюджете, **по расходам** (кассовые расходы) в сумме **202 105 663,5** тыс.руб., или на 97,0% от бюджетных назначений, утвержденных Законом о бюджете.

Показатели исполнения основных параметров областного бюджета за 2025 год представлены в следующей таблице:

Показатели	Закон о бюджете (первоначальная редакция), тыс.руб.	Закон о бюджете (последняя редакция), тыс.руб.	Исполнено тыс.руб.
<b>Доходы, в том числе:</b>	<b>173 195 304,3</b>	<b>186 235 995,7</b>	<b>187 823 624,6</b>
налоговые и неналоговые доходы	126 591 577,6	125 430 909,5	125 821 310,6
безвозмездные поступления	46 603 726,7	60 805 086,2	62 002 314,0
<b>Расходы</b>	<b>177 890 078,8</b>	<b>208 269 081,1</b>	<b>202 105 663,5</b>
<b>Дефицит (-) / Профицит(+)</b>	<b>-4 694 774,5</b>	<b>-22 033 085,4</b>	<b>-14 282 038,9</b>

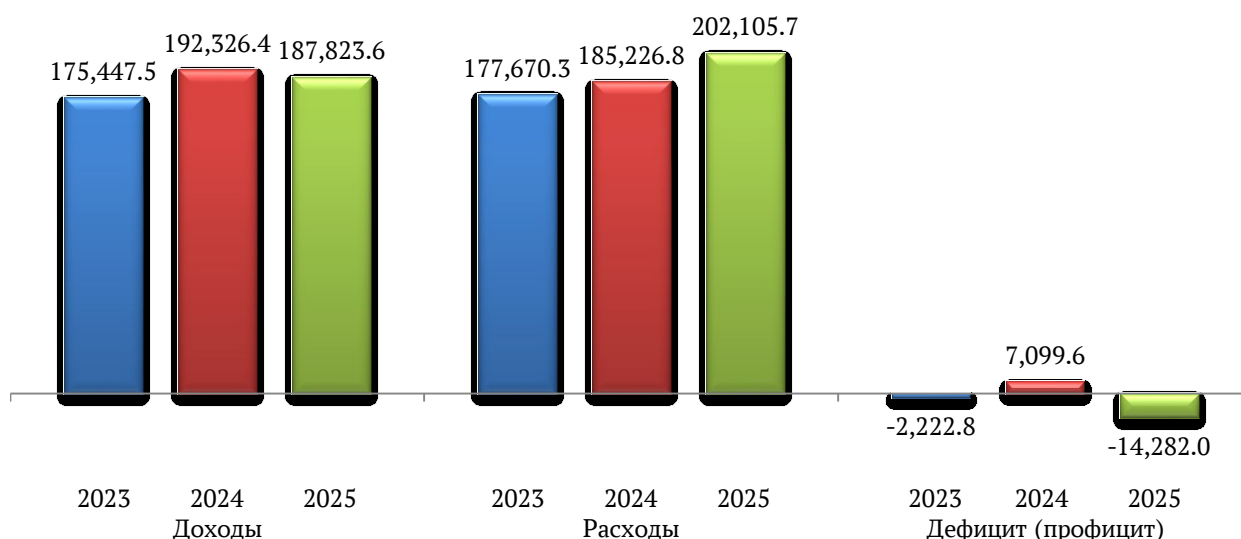
Таким образом, областной бюджет по итогам года был исполнен с **дефицитом** в размере **14 282 038,9** тыс.руб. при утвержденном размере дефицита в последней редакции Закона о бюджете, равном 22 033 085,4 тыс.руб.

В соответствии со статьей 217 Бюджетного кодекса в ходе исполнения областного бюджета министерством финансов области проводилось изменение объемов бюджетных ассигнований в связи с изменением размера межбюджетных трансфертов из федерального бюджета, имеющих целевое назначение, путем внесения изменений в сводную бюджетную роспись, которое отражено в следующей таблице:

Наименование	Доходы, тыс.руб.	Расходы, тыс.руб.	Дефицит(-)/профицит(+), тыс.руб.
<b>Закон о бюджете (первоначальная редакция)</b>	<b>173 195 304,3</b>	<b>177 890 078,8</b>	<b>-4 694 774,5</b>
изменения, внесенные в Закон о бюджете в течение года, в том числе:	13 040 691,4	30 379 002,3	<b>-17 338 310,9</b>

Наименование	Доходы, тыс.руб.	Расходы, тыс.руб.	Дефицит(-)/ профицит(+), тыс.руб.
за счет налоговых и неналоговых доходов	-1 160 668,1		
за счет безвозмездных поступлений	14 201 359,5		
<b>Закон о бюджете с учетом внесенных изменений</b>	<b>186 235 995,7</b>	<b>208 269 081,1</b>	<b>-22 033 085,4</b>
изменения в кассовом плане и сводной бюджетной росписи	1 576 980,2	-419 019,7	
<b>Показатели кассового плана и сводной бюджетной росписи областного бюджета</b>	<b>187 812 975,9</b>	<b>207 850 061,4</b>	<b>-20 037 085,5</b>

**Показатели исполнения областного бюджета за 2023-2025 годы  
(млн.руб.)**



Доходы бюджета 2024 года по сравнению с 2023 годом возросли на 9,6%, в 2025 году снижение доходов по отношению к 2024 году составило 2,3%.

Расходы бюджета 2024 года по сравнению с 2023 годом возросли на 4,3%, в 2025 году прирост расходов по отношению к 2024 году составил 9,1%. В 2025 году рост расходов опередил рост доходов, в результате чего областной бюджет исполнен с дефицитом.

#### **4. Анализ исполнения доходной части областного бюджета**

4.1. Согласно Отчету областной бюджет в 2025 году исполнен по доходам в сумме **187 823 624,6** тыс.руб., что составляет 100,9% к годовым бюджетным назначениям, предусмотренным Законом о бюджете в последней редакции, и 100,0% от объема доходов, утвержденных в кассовом плане. По сравнению с 2024 годом доходы снизились на 4 502 731,5 тыс.руб., или на 2,3%.

На основании запроса Счетной палаты Минфином области были представлены сведения об исполнении кассового плана областного бюджета за 2025 год по доходам в разрезе кодов классификации доходов. Уточненные назначения кассового плана на 2025 год составили 187 812 975,9 тыс.руб., что на 1 576 980,2 тыс.руб. больше общего объема доходов, утвержденного Законом о бюджете (186 235 995,7 тыс.руб.). Увеличение назначений кассового плана произведено министерством финансов области в соответствии со статьей 217 Бюджетного кодекса в связи с получением областным бюджетом из федерального бюджета межбюджетных трансфертов, имеющих целевое назначение. Фактическое исполнение доходов сложилось больше утвержденного Законом о бюджете объема на 1 587 628,9 тыс.руб. и больше объема назначений кассового плана по доходам на 10 648,7 тыс.руб.

В структуре доходов областного бюджета наибольшую долю имеют налоговые доходы (63,8%) и безвозмездные поступления (33,0%). Для сравнения, в 2024 году налоговые доходы составляли 65,8%, а безвозмездные поступления – 30,8%.

Исполнение областного бюджета по группам доходов за 2025 год приведено в следующей таблице:

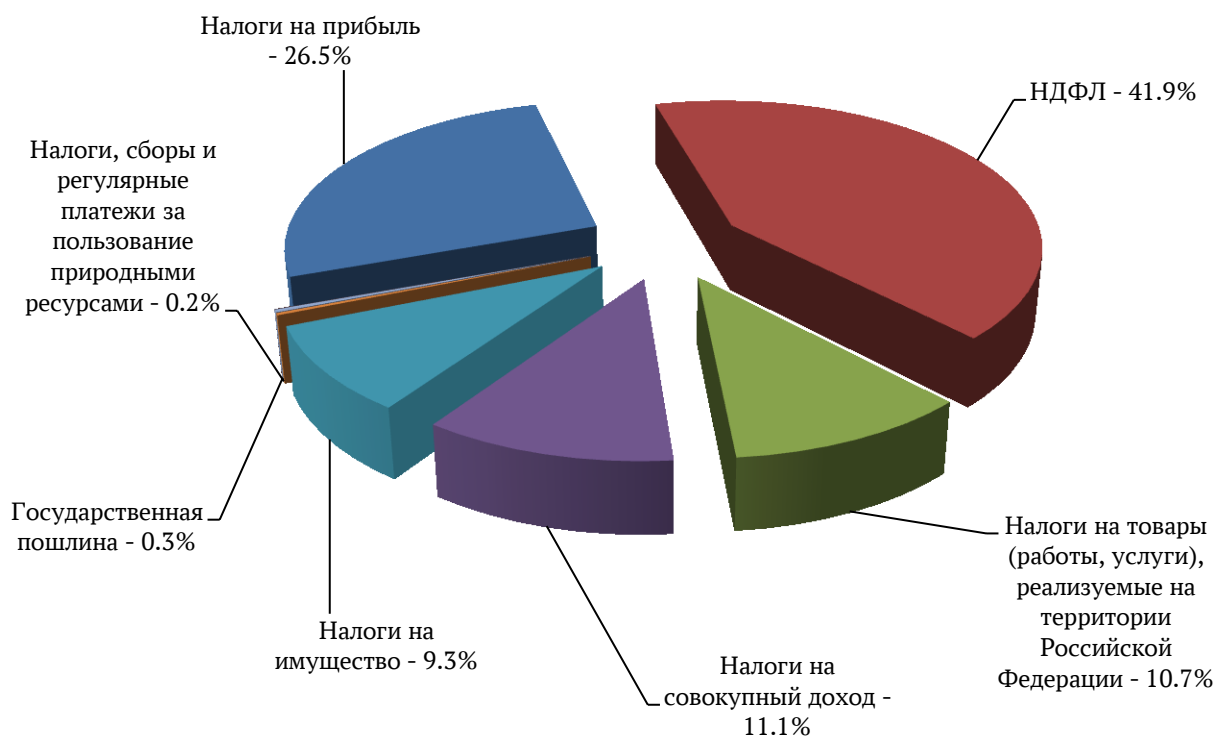
Наименование	Плановые назначения, тыс.руб.	Исполнение, тыс.руб.	Отклонение, тыс.руб.	Исполнение, %
<b>Налоговые и неналоговые доходы, в том числе:</b>	<b>125 430 909,5</b>	<b>125 821 310,6</b>	<b>390 401,1</b>	<b>100,3%</b>
- налоговые доходы	119 569 213,7	119 827 007,2	257 793,5	100,2%
- неналоговые доходы	5 861 695,8	5 994 303,4	132 607,6	102,3%
<b>Безвозмездные поступления</b>	<b>62 382 066,4</b>	<b>62 002 314,0</b>	<b>-379 752,4</b>	<b>99,4%</b>
<b>Всего доходов:</b>	<b>187 812 975,9</b>	<b>187 823 624,6</b>	<b>10 648,7</b>	<b>100,0%</b>

Анализ исполнения областного бюджета по группам доходов за 2024 и 2025 годы приведен в следующей таблице:

Наименование	2024 год, тыс.руб.	2025 год, тыс.руб.	Изменение, тыс.руб.	Темп прироста (снижения), %
<b>Налоговые и неналоговые доходы, в том числе:</b>	<b>133 005 036,7</b>	<b>125 821 310,6</b>	<b>-7 183 726,1</b>	<b>-5,4%</b>
- налоговые доходы	126 585 776,3	119 827 007,2	-6 758 769,1	-5,3%
- неналоговые доходы	6 419 260,4	5 994 303,4	-424 957,0	-6,6%
<b>Безвозмездные поступления</b>	<b>59 321 319,4</b>	<b>62 002 314,0</b>	<b>2 680 994,6</b>	<b>4,5%</b>
<b>Всего доходов:</b>	<b>192 326 356,1</b>	<b>187 823 624,6</b>	<b>-4 502 731,5</b>	<b>-2,3%</b>

Из Отчета, пояснительной записки к Отчету и сведений об исполнении кассового плана областного бюджета следует, что поступление **налоговых и неналоговых доходов** за 2025 год составило **125 821 310,6** тыс.руб., или 100,3% от плановых назначений, что меньше объема поступлений таких доходов за 2024 год на 7 183 726,1 тыс.руб., или на 5,4%.

4.2. Структура **налоговых доходов** областного бюджета за 2025 год представлена на следующей диаграмме (%):



Анализ исполнения плановых назначений в разрезе поступивших налоговых доходов областного бюджета представлен в следующей таблице:

Наименование	Плановые назначения, тыс.руб.	Исполнение, тыс.руб.	Отклонение, тыс.руб.	Исполнение %
Налоги на прибыль	32 062 425,0	31 755 125,6	-307 299,4	99,0%
НДФЛ	49 772 452,0	50 208 914,4	436 462,4	100,9%
Налоги на товары (работы, услуги), реализуемые на территории Российской Федерации	12 777 561,0	12 879 028,7	101 467,7	100,8%
Налоги на совокупный доход	13 173 205,0	13 242 718,3	69 513,3	100,5%
Налоги на имущество	11 095 377,0	11 109 196,0	13 819,0	100,1%
Налоги, сборы и регулярные платежи за пользование природными ресурсами	286 094,0	288 377,3	2 283,3	100,8%
Государственная пошлина	402 099,7	343 654,1	-58 445,6	85,5%

Наименование	Плановые назначения, тыс.руб.	Исполнение, тыс.руб.	Отклонение, тыс.руб.	Исполнение %
Задолженность и перерасчеты по отмененным налогам, сборам и иным обязательным платежам	0,0	-7,3	-7,3	-
<b>Всего:</b>	<b>119 569 213,7</b>	<b>119 827 007,2</b>	<b>257 793,5</b>	<b>100,2%</b>

Сравнительный анализ поступления налоговых доходов с 2024 годом представлен в следующей таблице:

Наименование	2024 год, тыс.руб.	2025 год, тыс.руб.	Изменение, тыс.руб.	Темп прироста (снижения), %
Налоги на прибыль	42 955 704,1	31 755 125,6	-11 200 578,5	-26,1%
НДФЛ	44 670 536,2	50 208 914,4	5 538 378,2	12,4%
Налоги на товары (работы, услуги), реализуемые на территории РФ	15 175 214,6	12 879 028,7	-2 296 185,9	-15,1%
Налоги на совокупный доход	12 435 926,2	13 242 718,3	806 792,1	6,5%
Налоги на имущество	10 846 115,4	11 109 196,0	263 080,6	2,4%
Налоги, сборы и регулярные платежи за пользование природными ресурсами	238 593,3	288 377,3	49 784,0	20,9%
Государственная пошлина	263 731,7	343 654,1	79 922,4	30,3%
Задолженность и перерасчеты по отмененным налогам, сборам и иным обязательным платежам	-45,1	-7,3	-	-
<b>Всего:</b>	<b>126 585 776,3</b>	<b>119 827 007,2</b>	<b>-6 758 769,1</b>	<b>-5,3%</b>

Поступление **налоговых доходов** в 2025 году составило **119 827 007,2** тыс.руб., или 100,2% от плановых назначений, со снижением к фактическим данным за 2024 года на 6 758 769,1 тыс.руб., или на 5,3%. Впервые за последние пять лет наблюдается снижение налоговых доходов областного бюджета.

Один из «бюджетообразующих» налогов – **налог на прибыль организаций** – поступил в областной бюджет в сумме **31 755 125,6** тыс.руб., что составляет 99,0% от плановых назначений. Доля этого налога в структуре всех налоговых и неналоговых доходов областного бюджета снизилась по сравнению с предыдущим годом на 7,1 процентных пункта (с 32,3% до 25,2%). В абсолютном значении по сравнению с 2024 годом снижение поступлений составило 11 200 578,5 тыс.руб., или 26,1%. Согласно информации, указанной в текстовой части пояснительной записки к Отчету, снижение сложилось по налогоплательщикам, осуществляющим финансовую и страховую деятельность, деятельность в сфере строительства (крупным застройщикам), торговли и ремонта автотранспортных средств, в

обрабатывающих производствах, а также по добывающим компаниям.

Поступления по другому, не менее значимому для формирования областного бюджета налогу – **налогу на доходы физических лиц** – составили **50 208 914,4** тыс.руб., или 100,9% от плановых назначений, что превысило поступления 2024 года на 5 538 378,2 тыс.руб., или на 12,4% (в связи с ростом уровня оплаты труда). При этом удельный вес поступлений от данного налога в общем объеме поступивших налоговых и неналоговых доходов областного бюджета по сравнению с 2024 годом увеличился на 6,3 процентных пункта (с 33,6% до 39,9%).

Доходы от поступления **налогов на товары (работы, услуги), реализуемые на территории Российской Федерации»** (акцизов), составили **12 879 028,7** тыс.руб., или 100,8% от плановых назначений, объем поступления таких доходов по сравнению с 2024 годом снизился на 2 296 185,9 тыс.руб., или 15,1%, в связи со снижением поступлений по акцизам на нефтепродукты из-за уменьшения с 1 января 2025 года нормативов отчислений в бюджеты субъектов Российской Федерации. Удельный вес поступлений от данного налога в общем объеме поступивших налоговых и неналоговых доходов областного бюджета по сравнению с 2024 годом также снизился на 1,2 процентных пункта (с 11,4% до 10,2%).

Доходы от поступления **налогов на совокупный доход** составили **13 242 718,3** тыс.руб., или 100,5% от плановых назначений, объем поступления таких доходов по сравнению с 2024 годом вырос на 806 792,1 тыс.руб., или 6,5%. При этом удельный вес поступлений от данного налога в общем объеме поступивших налоговых и неналоговых доходов областного бюджета по сравнению с 2023 годом увеличился на 1,2 процентных пункта (с 9,3% до 10,5%).

Общая сумма поступлений по подгруппе **«Налоги на имущество»**, к которой относятся налоги на имущество организаций и игорный бизнес, составила **11 109 196,0** тыс.руб., или 100,1% от плановых назначений, и выше уровня 2024 года на 263 080,6 тыс.руб., или на 2,4%. Доля этой подгруппы в объеме налоговых и неналоговых доходов областного бюджета в 2025 году по сравнению с 2024 годом возросла на 0,6 процентного пункта (с 8,2% до 8,6%).

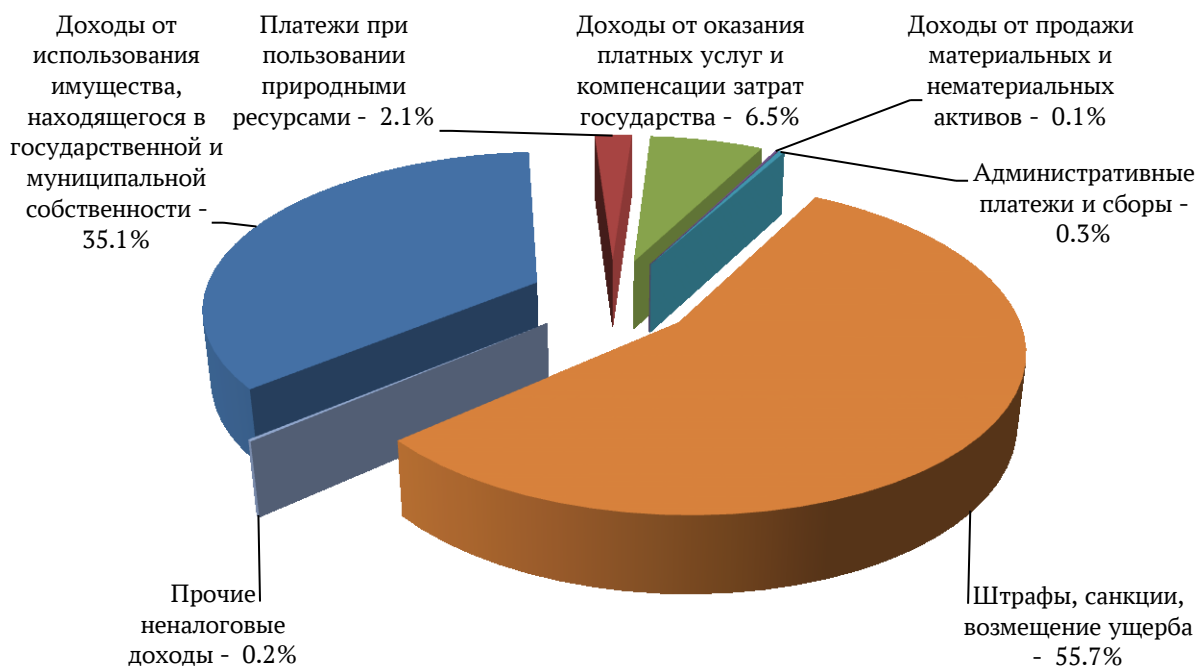
На 100,8% от плановых показателей поступили **налоги, сборы и регулярные платежи за пользование природными ресурсами** – **288 377,3** тыс.руб., что больше предыдущего года на 49 784,0 тыс.руб., или на 20,9%, в связи с увеличением поступлений налога на добычу полезных ископаемых.

Поступление **государственной пошлины** исполнено на 85,5%, ее размер составил **343 654,1** тыс.руб., что больше по сравнению с 2024 годом на 79 922,4 тыс.руб., или на 30,3%. Невысокий уровень исполнения в основном обусловлен низким исполнением по поступлению государственной пошлины за государственную регистрацию прав, ограничений (обременений) прав на недвижимое имущество и сделок с ним.

Поступления по задолженности и перерасчетам по отмененным налогам, сборам и иным обязательным платежам составили (минус) **7,3**

тыс.руб. при отсутствии плановых назначений.

4.3. Структура **неналоговых доходов** областного бюджета за 2025 год представлена на следующей диаграмме (%):



Поступление **неналоговых доходов** в областной бюджет за 2025 год составило **5 994 303,4** тыс.руб.

Анализ исполнения плановых назначений на 2025 год в разрезе поступивших неналоговых доходов областного бюджета представлен в следующей таблице:

Наименование	Плановые назначения, тыс.руб.	Исполнение, тыс.руб.	Отклонение, тыс.руб.	Исполнение, %
Доходы от использования имущества, находящегося в государственной и муниципальной собственности	2 083 830,9	2 103 316,0	19 485,1	100,9%
Платежи при пользовании природными ресурсами	113 719,8	126 827,9	13 108,1	111,5%
Доходы от оказания платных услуг и компенсации затрат государства	388 881,7	388 419,6	-462,1	99,9%
Доходы от продажи материальных и нематериальных активов	6 598,8	7 389,6	790,8	112,0%
Административные платежи и сборы	18 726,2	19 632,8	906,6	104,8%
Штрафы, санкции, возмещение ущерба	3 243 684,2	3 337 250,7	93 566,5	102,9%
Прочие неналоговые доходы	6 254,2	11 466,8	5 212,6	183,3%
<b>Всего:</b>	<b>5 861 695,8</b>	<b>5 994 303,4</b>	<b>132 607,6</b>	<b>102,3%</b>

Сравнительный анализ поступления неналоговых доходов с 2024 годом представлен в следующей таблице:

Наименование	2024 год, тыс.руб.	2025 год, тыс.руб.	Изменение, тыс.руб.	Темп прироста (снижения),%
Доходы от использования имущества, находящегося в государственной и муниципальной собственности	1 489 153,7	2 103 316,0	614 162,3	41,2%
Платежи при пользовании природными ресурсами	131 603,8	126 827,9	-4 775,9	-3,6%
Доходы от оказания платных услуг и компенсации затрат государства	2 122 835,1	388 419,6	-1 734 415,5	-81,7%
Доходы от продажи материальных и нематериальных активов	24 872,2	7 389,6	-17 482,6	-70,3%
Административные платежи и сборы	19 297,4	19 632,8	335,4	1,7%
Штрафы, санкции, возмещение ущерба	2 624 510,4	3 337 250,7	712 740,3	27,2%
Прочие неналоговые доходы	6 987,8	11 466,8	4 479,0	64,1%
<b>Всего:</b>	<b>6 419 260,4</b>	<b>5 994 303,4</b>	<b>-424 957,0</b>	<b>-6,6%</b>

Объем **неналоговых доходов** областного бюджета составил за 2025 год **5 994 303,4** тыс.руб., или 102,3% от плановых назначений, со снижением к факту за 2024 года на 424 957,0 тыс.руб., или на 6,6%. Впервые за последние пять лет наблюдается снижение неналоговых доходов областного бюджета.

**Доходы от использования имущества**, находящегося в государственной собственности области, поступили в областной бюджет в сумме **2 103 316,0** тыс.руб., или 100,9% от плановых назначений. По сравнению с 2024 годом рост поступлений составил 614 162,3 тыс.руб., или 41,2%. В основном рост сложился за счет увеличения на 506 605,6 тыс.руб. доходов от операций по управлению остатками средств на едином казначейском счете.

**Платежи при пользовании природными ресурсами** поступили в размере **126 827,9** тыс.руб., или 111,5% от плановых назначений. Снижение поступлений к 2024 году составило 4 775,9 тыс.руб., или 3,6%. Основное сокращение произошло по платежам за пользование недрами.

**Доходы от оказания платных услуг и компенсации затрат государства** составили **388 419,6** тыс.руб., или 99,9% от плановых назначений, и по сравнению с 2024 годом снизились на 1 734 415,5 тыс.руб., или в 5,5 раза, снижение обусловлено произведенным в 2024 году возвратом дебиторской задолженности прошлых лет.

**Доходы от продажи материальных и нематериальных активов**

поступили в размере **7 389,6** тыс.руб., или 112,0% от плановых назначений. Снижение поступлений к 2024 году составило 17 482,6 тыс.руб., или в 3,4 раза, что в основном обусловлено уменьшением доходов от реализации имущества, находящегося в государственной собственности области (за исключением движимого имущества областных бюджетных и автономных учреждений, а также имущества государственных унитарных предприятий области, в том числе казенных).

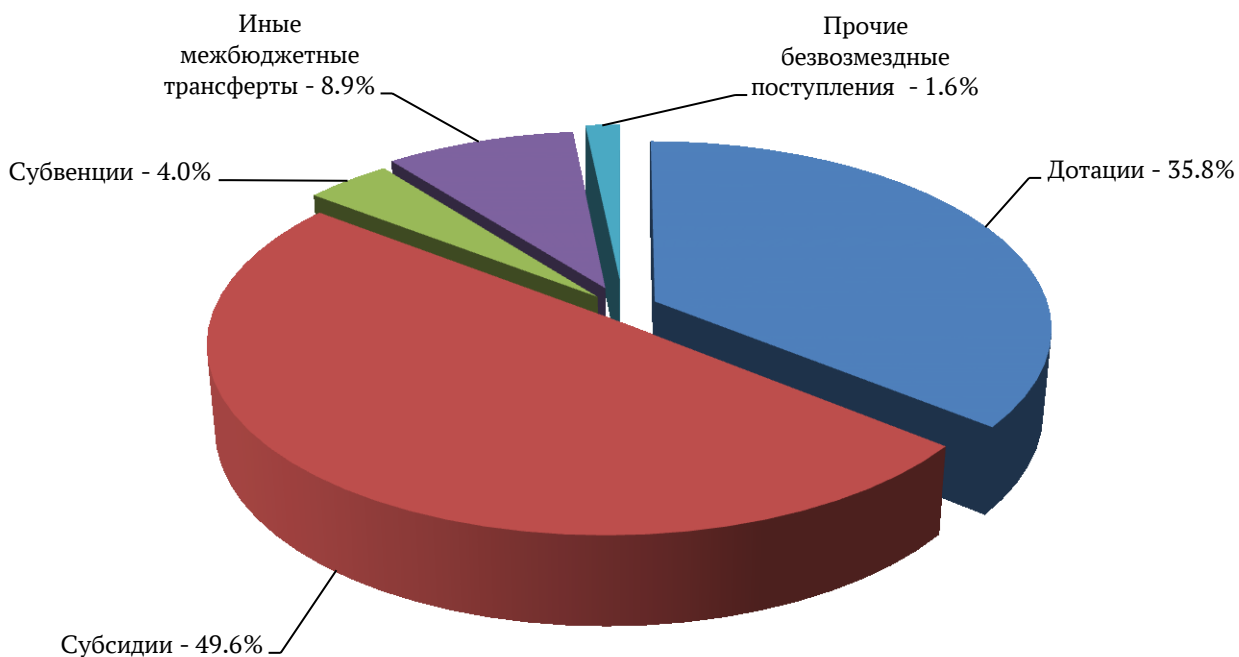
**Административные платежи и сборы** поступили в размере **19 632,8** тыс.руб., или 104,8% от плановых назначений. Рост поступлений к 2024 году на 335,4 тыс.руб., или 1,7%.

Поступление **доходов от штрафов, санкций, возмещения ущерба** составило **3 337 250,7** тыс.руб., или 102,9% от плановых назначений. Рост по сравнению с 2024 годом на 712 740,3 тыс.руб., или на 27,2%. Основную долю (68,9%) данных доходов, как и в предыдущие годы, составляют доходы от штрафов за административные правонарушения в области дорожного движения.

Исполнение **прочих неналоговых доходов** составило **11 466,8** тыс.руб. при плановых назначениях в размере 6 254,2 тыс.руб. (183,3%). В 2024 году исполнение составило 6 987,8 тыс.руб.

4.4. За 2025 год **безвозмездные поступления** в областной бюджет составили **62 002 314,0** тыс.руб., или 99,4% от плановых назначений.

Структура безвозмездных поступлений приведена на следующей диаграмме (тыс.руб.):



Сравнительный анализ безвозмездных поступлений за 2024 и 2025 годы представлен в следующей таблице:

Наименование	2024 год, тыс.руб.	2025 год, тыс.руб.	Изменение, тыс.руб.	Темп прироста (снижения),%
Дотации	23 606 658,0	22 206 457,6	-1 400 200,4	-5,9%
Субсидии	27 277 981,7	30 751 619,8	3 473 638,1	12,7%
Субвенции	2 317 070,8	2 498 786,5	181 715,7	7,8%
Иные межбюджетные трансферты	4 064 127,7	5 533 524,3	1 469 396,6	36,2%
Прочие безвозмездные поступления	2 055 481,2	1 011 925,8	-1 043 555,4	-50,8%
<b>Всего</b>	<b>59 321 319,4</b>	<b>62 002 314,0</b>	<b>2 680 994,6</b>	<b>4,5%</b>

По сравнению с 2024 годом безвозмездные поступления возросли на 2 680 994,6 тыс.руб., или на 4,5%.

Объем поступивших в областной бюджет **дотаций** составил **22 206 457,6** тыс.руб., или 100,0% от плановых назначений. Как и в предыдущем (2024) году были получены следующие дотации: на выравнивание бюджетной обеспеченности, на поддержку мер по обеспечению сбалансированности бюджетов, на частичную компенсацию дополнительных расходов на повышение оплаты труда работников бюджетной сферы и иные цели, связанные с особым режимом безопасного функционирования закрытых административно-территориальных образований, на премирование победителей Всероссийского конкурса «Лучшая муниципальная практика», за достижение показателей деятельности органов исполнительной власти субъектов Российской Федерации. Доля дотаций в общей сумме доходов областного бюджета составила 11,8%, по сравнению с предыдущим годом доля дотаций снизилась на 0,5 процентного пункта (2024 год – 12,3%). По сравнению с 2024 годом наблюдается снижение поступлений по дотациям на 1 400 200,4 тыс.руб., или на 5,9%, что обусловлено уменьшением дотации на поддержку мер по обеспечению сбалансированности бюджетов в 1,6 раза (с 5 698 201,5 тыс.руб. в 2024 году до 3 496 000,0 тыс.руб. в 2025 году).

Объем поступивших в областной бюджет **субсидий** составил **30 751 619,8** тыс.руб., или 99,2% от плановых назначений. Были получены субсидии по 90 наименованиям в целях софинансирования расходных обязательств, возникающих при выполнении полномочий органов государственной власти области по предметам ведения области и предметам совместного ведения Российской Федерации и области, а также расходных обязательств по выполнению полномочий органов местного самоуправления по вопросам местного значения. По сравнению с 2024 годом наблюдается рост поступлений по субсидиям на 3 473 638,1 тыс.руб., или на 12,7%.

Объем поступивших в областной бюджет 18-ти **субвенций** в целях финансового обеспечения расходных обязательств области и (или) муниципальных образований области, возникающих при выполнении

полномочий Российской Федерации, переданных для осуществления органам государственной власти области и (или) органам местного самоуправления в установленном порядке, составил **2 498 786,5** тыс.руб., или 99,7% от плановых назначений. По сравнению с 2024 годом наблюдается рост поступлений по субвенциям на 181 715,7 тыс.руб., или на 7,8%.

Объем поступивших в областной бюджет 10-ти наименований **иных межбюджетных трансфертов** составили **5 533 524,3** тыс.руб., или 96,0% от плановых назначений. По сравнению с 2024 годом наблюдается рост поступлений на 1 469 396,6 тыс.руб., или 36,2%.

**Прочие безвозмездные поступления** были получены областным бюджетом в размере 1 011 925,8 тыс.руб., в том числе:

- от публично-правовой компании «Фонд развития территорий» было получено 704 563,1 тыс.руб. на обеспечение мероприятий по переселению граждан из аварийного жилищного фонда, в том числе переселению граждан из аварийного жилищного фонда с учетом необходимости развития малоэтажного жилищного строительства;

- от областных бюджетных (автономных) учреждений получен возврат средств по итогам контрольных мероприятий в размере 93,5 тыс.руб.

- от Фонда-оператора президентских грантов было получено 32 769,3 тыс.руб. на проведение мероприятий по поддержке социально ориентированных некоммерческих организаций, связанных с реализацией общественно полезных (социальных) проектов;

- от негосударственных организаций получено 98 807,7 тыс.руб. на строительство Центра единокорств в г.Саратове и на капитальный ремонт пищеблока в ГУЗ СО «Балаковская клиническая больница»;

- добровольные пожертвования юридических и физических лиц для выплат участникам СВО в размере 59 646,7 тыс.руб.;

- доходы от возврата в областной бюджет остатков субсидий, субвенций и иных межбюджетных трансфертов, имеющих целевое назначение, прошлых лет составили 421 331,3 тыс.руб.;

- возвращены остатки субсидий, субвенций и иных межбюджетных трансфертов, имеющих целевое назначение, не использованные на 01.01.2025 (с учетом «возврата возвратов»), в сумме 305 285,8 тыс.руб.

В разрезе кодов бюджетной классификации большинство межбюджетных трансфертов поступило в размере от 95% до 100% от плановых назначений. Тем не менее, отдельные межбюджетные трансферты поступили в объеме со значительным отклонением от плановых назначений. Например: субсидия на реализацию мероприятий, предусмотренных региональной программой переселения, включенной в Государственную программу по оказанию содействия добровольному переселению в Российскую Федерацию соотечественников, проживающих за рубежом, поступила в размере 77,2%; субсидия на финансовое обеспечение программ, направленных на обеспечение безопасных и комфортных условий предоставления социальных услуг в сфере социального обслуживания – в размере 70,2%; субсидия на организацию центров здоровья для взрослых на

базе отделений (кабинетов) медицинской профилактики в центральных районных и районных больницах, в том числе в удаленных населенных пунктах, а также оснащение (дооснащение) оборудованием для выявления и коррекции факторов риска развития хронических неинфекционных заболеваний – в размере 20,3% (дополнительное соглашение об уменьшении ассигнований от 17.12.2025). Основные причины неисполнения плановых назначений по указанным межбюджетным трансфертам – их перечисление в пределах сумм, необходимых для оплаты денежных обязательств по расходам получателей средств областного бюджета, а также заявительный характер выплаты соответствующих пособий и компенсаций.

## 5. Анализ исполнения расходной части областного бюджета

5.1. Законом о бюджете расходы областного бюджета на 2025 год утверждены в сумме 208 269 081,1 тыс.руб., с учетом внесения изменений в сводную бюджетную роспись – в размере 207 850 061,4 тыс.руб.

Согласно Отчету объем **кассовых расходов** областного бюджета за 2025 год составил **202 105 663,5** тыс.руб., или 97,0% объема расходов, утвержденных Законом о бюджете, и 97,2% объема расходов, утвержденных в установленном порядке сводной бюджетной росписью, что на 16 878 878,5 тыс.руб. или на 9,1% больше, чем в 2024 году.

5.2. Анализ исполнения расходов областного бюджета в 2025 году по разделам приведен в следующей таблице:

Раздел, наименование	Плановые назначения, тыс.руб.	Исполнение, тыс.руб.	Отклонение, тыс.руб.	Исполнение, %
01 Общегосударственные вопросы	6 877 277,6	5 563 045,1	-1 314 232,5	80,9%
02 Национальная оборона	124 636,6	123 591,7	-1 044,9	99,2%
03 Национальная безопасность и правоохранительная деятельность	1 061 855,3	1 052 483,8	-9 371,5	99,1%
04 Национальная экономика	39 124 737,1	38 363 339,2	-761 397,9	98,1%
05 Жилищно-коммунальное хозяйство	7 372 279,0	7 324 661,5	-47 617,5	99,4%
06 Охрана окружающей среды	135 236,4	131 505,5	-3 730,9	97,2%
07 Образование	49 057 300,8	48 849 792,3	-207 508,5	99,6%
08 Культура, кинематография	3 498 041,2	2 871 134,7	-626 906,5	82,1%
09 Здравоохранение	20 005 348,3	19 603 713,0	-401 635,3	98,0%
10 Социальная политика	57 593 139,3	55 937 236,3	-1 655 903,0	97,1%
11 Физическая культура и спорт	2 961 789,7	2 957 171,3	-4 618,4	99,8%
12 Средства массовой информации	252 157,2	251 363,7	-793,5	99,7%

Раздел, наименование	Плановые назначения, тыс.руб.	Исполнение, тыс.руб.	Отклонение, тыс.руб.	Исполнение, %
13 Обслуживание государственного и муниципального долга	704 600,0	215 645,2	-488 954,8	30,6%
14 Межбюджетные трансферты общего характера бюджетам бюджетной системы Российской Федерации	19 081 662,9	18 860 980,2	-220 682,7	98,8%
<b>Всего:</b>	<b>207 850 061,4</b>	<b>202 105 663,5</b>	<b>-5 744 397,9</b>	<b>97,2%</b>

Сравнительный анализ исполнения расходов областного бюджета по разделам за 2024 и 2025 годы представлен в следующей таблице:

Раздел, наименование	2024 год, тыс.руб.	2025 год, тыс.руб.	Изменение, тыс.руб.	Темп прироста (снижения),%
01 Общегосударственные вопросы	5 206 831,2	5 563 045,1	356 213,9	6,8%
02 Национальная оборона	103 738,0	123 591,7	19 853,7	19,1%
03 Национальная безопасность и правоохранительная деятельность	985 315,7	1 052 483,8	67 168,1	6,8%
04 Национальная экономика	44 266 031,3	38 363 339,2	-5 902 692,1	-13,3%
05 Жилищно- коммунальное хозяйство	6 752 542,1	7 324 661,5	572 119,4	8,5%
06 Охрана окружающей среды	126 566,4	131 505,5	4 939,1	3,9%
07 Образование	46 821 063,4	48 849 792,3	2 028 728,9	4,3%
08 Культура, кинематография	3 026 963,5	2 871 134,7	-155 828,8	-5,1%
09 Здравоохранение	17 277 653,5	19 603 713,0	2 326 059,5	13,5%
10 Социальная политика	42 531 605,7	55 937 236,3	13 405 630,6	31,5%
11 Физическая культура и спорт	2 598 215,2	2 957 171,3	358 956,1	13,8%
12 Средства массовой информации	218 891,3	251 363,7	32 472,4	14,8%
13 Обслуживание государственного и муниципального долга	384 107,5	215 645,2	-168 462,3	-43,9%
14 Межбюджетные трансферты общего характера бюджетам бюджетной системы Российской Федерации	14 927 260,0	18 860 980,2	3 933 720,2	26,4%
<b>Всего:</b>	<b>185 226 785,0</b>	<b>202 105 663,5</b>	<b>16 878 878,5</b>	<b>9,1%</b>

5.3. На исполнение публичных нормативных обязательств в 2025 году направлено 20 359 675,3 тыс.руб., или 99,8% от плановых назначений. Согласно Отчету по состоянию на 01.01.2026 просроченной кредиторской задолженности по публичным нормативным обязательствам не имеется.

В соответствии с подпунктом 2 пункта 3 статьи 130 Бюджетного кодекса субъекты Российской Федерации, в бюджетах которых доля дотаций из федерального бюджета в течение двух из трех последних отчетных финансовых лет превышала 10% объема собственных доходов консолидированного бюджета субъекта Российской Федерации, начиная с очередного финансового года, не имеют права превышать установленные Правительством Российской Федерации нормативы формирования расходов на оплату труда государственных гражданских служащих субъекта Российской Федерации и (или) содержание органов государственной власти субъекта Российской Федерации. Постановлением Правительства Российской Федерации от 30.12.2018 № 1766 утверждена методика расчета нормативов формирования расходов на содержание органов государственной власти субъекта Российской Федерации. Согласно Отчету расходы на обеспечение деятельности органов государственной власти области и иных государственных органов (без учета расходов на исполнение переданных полномочий Российской Федерации) в 2025 году составили 3 216 528,2 тыс.руб., или 2,2% от доходов консолидированного бюджета области, учитываемых для расчета норматива, что в 2,4 раза меньше предельного размера расходов, установленного распоряжением Правительства Российской Федерации от 11.12.2024 № 3684-р для Саратовской области в размере 5,2%.

5.4. Анализ исполнения областного бюджета по разделам и подразделам классификации расходов бюджетов позволяет отметить следующее.

По разделу **01 «Общегосударственные вопросы»** расходы составили **5 563 045,1** тыс.руб. (80,9% от плановых назначений). В общую сумму бюджетных ассигнований по данному разделу входят ассигнования резервного фонда Правительства области, предусмотренные по подразделу 11, и зарезервированные средства, предусмотренные по подразделу 13, которые в ходе их распределения отражаются по различным разделам областного бюджета. Без учета данных ассигнований расходы по разделу 01 исполнены на 96,5% от уточненных бюджетных назначений (сводной бюджетной росписи). По сравнению с 2024 годом расходы по разделу увеличились на 356 213,9 тыс.руб., или на 6,8%.

По разделу **02 «Национальная оборона»** расходы составили **123 591,7** тыс.руб., или 99,2% от плановых назначений. По сравнению с 2024 годом наблюдается рост на 19 853,7 тыс.руб., или на 19,1%, в связи с увеличением расходов по подразделу 03 «Мобилизационная и вневоинская подготовка».

По разделу **03 «Национальная безопасность и правоохранительная деятельность»** расходы составили **1 052 483,8** тыс.руб., или 99,1% от

плановых назначений. По сравнению с 2024 годом расходы по разделу увеличились на 67 168,1 тыс.руб., или на 6,8%.

По разделу **04 «Национальная экономика»** расходы составили **38 363 339,2** тыс.руб., или 98,1% от плановых назначений. По сравнению с 2024 годом расходы по разделу снизились на 5 902 692,1 тыс.руб., или на 13,3%, в связи с запланированным уменьшением расходов на капитальный ремонт, ремонт и содержание автомобильных дорог общего пользования регионального и межмуниципального значения, мостов и иных искусственных сооружений на них, находящихся в государственной собственности области, а также мероприятий регионального проекта «Развитие отраслей и техническая модернизация агропромышленного комплекса».

По разделу **05 «Жилищно-коммунальное хозяйство»** расходы составили **7 324 661,5** тыс.руб., что составляет 99,4% от плановых назначений. По сравнению с 2024 годом расходы по разделу возросли на 8,5%, или на 572 119,4 тыс.руб.

По разделу **06 «Охрана окружающей среды»** расходы составили **131 505,5** тыс.руб., или 97,2% от плановых назначений. По сравнению с 2024 годом расходы по разделу возросли на 3,9%, или на 4 939,1 тыс.руб.

По разделу **07 «Образование»** расходы составили **48 849 792,3** тыс.руб., или 99,6% от плановых назначений. Исполнение расходов в разрезе подразделов сложилось от 96,3% до 100,0%. По сравнению с 2024 годом расходы по разделу увеличились на 2 028 728,9 тыс.руб., или на 4,3%. Основной причиной роста является индексация заработной платы и увеличение размера минимальной оплаты труда.

По разделу **08 «Культура, кинематография»** расходы составили **2 871 134,7** тыс.руб., или 82,1% от плановых назначений. Причиной низкого исполнения расходов послужила оплата работ «по факту» на основании актов выполненных работ по сохранению объекта культурного наследия регионального значения «Дом офицеров Красной Армии» по адресу: Саратовская область, г.Энгельс, мкр.Энгельс -1, з/у 156». По сравнению с 2024 годом расходы снизились на 155 828,8 тыс.руб., или на 5,1%, в связи низким уровнем исполнения расходов.

По разделу **09 «Здравоохранение»** расходы составили **19 603 713,0** тыс.руб., или 98,0% от плановых назначений. По сравнению с 2024 годом расходы по разделу возросли на 2 326 059,5 тыс.руб., или на 13,5%, что в основном обусловлено увеличением расходов на строительство поликлиник.

По разделу **10 «Социальная политика»** расходы составили **55 937 236,3** тыс.руб., или 97,1% от плановых назначений. По сравнению с 2024 годом расходы по разделу возросли на 13 405 630,6 тыс.руб., или на 31,5%, в связи с выделением средств из резервного фонда Правительства области на социальное обеспечение и иные выплаты населению. Исполнение расходов в разрезе подразделов в основном сложилось от 83,1% до 100,0%. Низкое исполнение по подразделу 04 «Охрана семьи и детства» (83,1% от плановых назначений) сложилось в связи с заявительным характером

выплаты пособий и компенсаций.

По разделу **11 «Физическая культура и спорт»** расходы составили **2 957 171,3** тыс.руб., или 99,8% от плановых назначений. По сравнению с 2024 годом расходы по разделу возросли на 358 956,1 тыс.руб., или на 13,8%, что в основном обусловлено увеличением расходов на подготовку спортивного резерва, закупку и монтаж оборудования для создания «умных» спортивных площадок.

По разделу **12 «Средства массовой информации»** расходы составили **251 363,7** тыс.руб., или 99,7% от плановых назначений. По сравнению с 2024 годом расходы по разделу увеличились на 32 472,4 тыс.руб., или на 14,8%.

По разделу **13 «Обслуживание государственного внутреннего долга»** расходы составили **215 645,2** тыс.руб., или 30,6% от плановых назначений. По сравнению с 2024 годом расходы по разделу снизились на 168 462,3 тыс.руб., или на 43,9%. Подробный анализ расходов на обслуживание государственного долга области приведен в разделе 6 настоящего Заключения.

По разделу **14 «Межбюджетные трансферты общего характера бюджетам субъектов Российской Федерации и муниципальных образований»** расходы исполнены в сумме **18 860 980,2** тыс.руб., или 98,8% от плановых назначений. По сравнению с 2024 годом расходы по разделу увеличились на 3 933 720,2 тыс.руб., или на 26,4%.

В разрезе подразделов межбюджетные трансферты перечислены в местные бюджеты в объеме 100% от плановых назначений, дотации на выравнивание бюджетной обеспеченности муниципальных образований области – в размере 4 567 738,3 тыс.руб., по подразделу 02 «Иные дотации» – в размере 1 269 587,0 тыс.руб. По подразделу 03 «Прочие межбюджетные трансферты общего характера» исполнение составило 98,3% (13 023 654,9 тыс.руб.).

5.5. Согласно Отчету **межбюджетные трансферты местным бюджетам** (по приложению 8 к Закону о бюджете) были перечислены в сумме **74 297 694,1** тыс.руб., что составило 99,3% от плановых назначений, в том числе за счет межбюджетных трансфертов, поступивших из федерального бюджета (20 107 547,8 тыс.руб.), из других бюджетов бюджетной системы (2 206 342,7 тыс.руб.), от публично-правовой компании «Фонд развития территорий» (797 257,2 тыс.руб.).

В 2025 году местным бюджетам были предоставлены межбюджетные трансферты в следующих формах и объемах:

1) **субвенции** на исполнение органами местного самоуправления переданных им государственных полномочий – на общую сумму **30 887 803,9** тыс.руб. (41,6% от общего объема межбюджетных трансфертов, предоставленных из областного бюджета). Были предоставлены субвенции 19-ти наименований, предусмотренные Законом о бюджете. Наибольшую долю составили субвенции на финансовое обеспечение образовательной деятельности муниципальных общеобразовательных учреждений – 21 124 786,1 тыс.руб., которые были исполнены в размере 99,9% от плановых

назначений (28,4% от общего объема межбюджетных трансфертов), и субвенции на финансовое обеспечение образовательной деятельности муниципальных дошкольных образовательных организаций – 6 942 657,4 тыс.руб., которые были исполнены в размере 99,7% от плановых назначений (9,3% от общего объема межбюджетных трансфертов).

Субвенции в основном были предоставлены в размере около 100%. Исключение составляют:

- субвенция на осуществление органами местного самоуправления отдельных государственных полномочий по организации проведения мероприятий при осуществлении деятельности по обращению с животными без владельцев, которая была профинансирована в сумме 63 936,6 тыс.руб., или 63,9% от плановых назначений (в связи с перечислением межбюджетных трансфертов в пределах сумм, необходимых для оплаты денежных обязательств по расходам получателей средств местных бюджетов);

- субвенция на осуществление органами местного самоуправления отдельных государственных полномочий по осуществлению деятельности по опеке и попечительству в отношении несовершеннолетних граждан в части расходов на обеспечение деятельности по сохранению, содержанию и ремонту пустующих жилых помещений, закрепленных за детьми-сиротами и детьми, оставшимися без попечения родителей, которая была профинансирована в сумме 1 158,9 тыс.руб., или 81,8% от плановых назначений (в связи с фактической потребностью на содержание и ремонт помещений);

- субвенция на компенсацию стоимости горячего питания родителям (законным представителям) обучающихся по образовательным программам начального общего образования на дому детей-инвалидов и детей, нуждающихся в длительном лечении, которые по состоянию здоровья временно или постоянно не могут посещать образовательные организации, которая была профинансирована в сумме 1 573,1 тыс.руб., или 84,1% от плановых назначений (в связи с заявительным характером выплаты компенсации);

- субвенция на осуществление органами местного самоуправления государственных полномочий по образованию и обеспечению деятельности административных комиссий, определению перечня должностных лиц, уполномоченных составлять протоколы об административных правонарушениях, которая была профинансирована в сумме 26 993,7 тыс.руб., или 89,9% от плановых назначений (в связи с перечислением межбюджетных трансфертов в пределах сумм, необходимых для оплаты денежных обязательств по расходам получателей средств местных бюджетов);

- субвенция на осуществление органами местного самоуправления отдельных государственных полномочий по осуществлению деятельности по опеке и попечительству в отношении несовершеннолетних граждан в части расходов на оплату труда, уплату страховых взносов по обязательному социальному страхованию в государственные внебюджетные фонды

Российской Федерации, обеспечение деятельности штатных работников, которая была профинансирована в сумме 115 823,1 тыс.руб., или 91,8% от плановых назначений (в связи с перечислением межбюджетных трансфертов в пределах сумм, необходимых для оплаты денежных обязательств по расходам получателей средств местных бюджетов);

2) **субсидии**, предоставляемые в целях софинансирования расходных обязательств, возникающих при выполнении полномочий органов местного самоуправления по вопросам местного значения, – **24 146 674,0** тыс.руб. (32,5% от общего объема межбюджетных трансфертов). Были предоставлены субсидии 61-го наименования в соответствии с Законом о бюджете. Все субсидии были предоставлены в размере около 100%.

3) **дотации** были предоставлены в общей сумме **5 837 325,3** тыс.руб. (7,8% в общей сумме межбюджетных трансфертов, предоставленных в 2025 году местным бюджетам). Эта сумма сложилась из: дотаций, направленных на выравнивание бюджетной обеспеченности муниципальных районов (городских округов) области, в размере 4 567 738,3 тыс.руб. (100% от плановых назначений); дотации на поддержку мер по обеспечению сбалансированности местных бюджетов в размере 1 219 402,0 тыс.руб. (100% от плановых назначений); дотаций, связанных с особым режимом безопасного функционирования ЗАТО, в размере 35 185,0 тыс.руб. (100% от плановых назначений); дотации на премирование победителей Всероссийского конкурса «Лучшая муниципальная практика» в размере 15 000,0 тыс.руб. (100% от плановых назначений);

4) **иные межбюджетные трансферты** муниципальным образованиям области – **13 425 890,9** тыс.руб. (18,1% от общего объема межбюджетных трансфертов, предоставленных из областного бюджета). Были предоставлены иные межбюджетные трансферты 86-ти наименований, в том числе 22 межбюджетных трансферта, не предусмотренных приложением 8 к Закону о бюджете – за счет резервного фонда Правительства области. Иные межбюджетные трансферты в основном исполнены в размере около 100% от плановых назначений.

В связи с перечислением межбюджетных трансфертов в пределах сумм, необходимых для оплаты денежных обязательств по расходам получателей средств местных бюджетов, низкое исполнение отмечается по предоставлению следующих иных межбюджетных трансфертов:

- на выплату именных стипендий обучающимся, заключившим договоры о целевом обучении с общеобразовательными организациями – 0,0%;

- на строительство, реконструкцию, капитальный ремонт и ремонт объектов инфраструктуры городского наземного электрического транспорта – 33,5%;

- на организацию предоставления и (или) предоставление мер поддержки гражданам по оплате обучения в профессиональных образовательных организациях и образовательных организациях высшего образования по договорам о целевом обучении – 54,1%;

- на реализацию мероприятий по изъятию земельных участков и расположенных на них объектов недвижимости для реконструкции линейных объектов – 78,3%;

- на проведение противооползневых, берего- и склоноукрепительных хозяйственных работ, а также работ по инженерной защите города от паводков, включая расходы на разработку (приобретение) проектно-сметной документации и ее экспертизу – 78,6%;

- на возмещение затрат специализированным службам по вопросам похоронного дела в связи с оказанием услуг, предоставленных согласно гарантированному перечню услуг по погребению – 79,6%;

- на реализацию мероприятий по благоустройству территорий (4 этап) – 89,9%;

- на обеспечение коммунальной и транспортной инфраструктурой земельных участков, предоставленных (подлежащих предоставлению) для жилищного строительства гражданам, имеющим трех и более детей – 91,3%;

- на благоустройство территорий образовательных организаций – 93,2%;

- на содействие в организации деятельности по военно-патриотическому воспитанию граждан – 93,3%;

- на обеспечение дорожно-эксплуатационной техникой муниципальных районов, муниципальных округов и городских округов области – 93,7%.

Направления расходования иных межбюджетных трансфертов, предоставленных местным бюджетам, соответствуют требованиям части 1 статьи 139.1 Бюджетного кодекса.

5.6. Статьей 7 Закона о бюджете было установлено, что в 2025 году из областного бюджета местным бюджетам предоставляются бюджетные кредиты для покрытия временных кассовых разрывов, возникающих при исполнении местных бюджетов, на срок, не выходящий за пределы финансового года, в сумме до 456 640,0 тыс.руб. Сумма предоставленных в 2025 году бюджетных кредитов местным бюджетам составила 456 640,0 тыс.руб., что соответствует параметрам Закона о бюджете.

В 2025 году муниципальными образованиями области был осуществлен возврат бюджетных кредитов в доход областного бюджета в общей сумме 1 747 692,9 тыс.руб. Просроченных долговых обязательств муниципальных образований перед областным бюджетом не имеется.

**5.7. Исполнение расходов по реализации государственных программ области.** В 2025 году Законом о бюджете было предусмотрено финансирование реализации 20 государственных программ области (далее – Госпрограмма), столько же, как и в 2024 году. Расходы на реализацию Госпрограмм в 2025 году составили **180 174 033,1** тыс.руб., что на 6 220 041,0 тыс.руб. или на 3,6% больше, чем в 2024 году. В общей сумме расходов областного бюджета в 2025 году эти расходы составили 89,2%, что на 4,7 процентных пункта меньше, чем в 2024 году (93,9%). Кассовые расходы при финансировании Госпрограмм составили 97,6% от плановых назначений и отражены в следующей таблице:

№ п/п	Наименование Госпрограммы	Сводная бюджетная роспись, тыс.руб.	Исполнено за 2025 год, тыс.руб.	Отклонение	
				тыс.руб.	%
1	Развитие образования в Саратовской области	46 699 594,0	46 465 523,7	234 070,3	99,5%
2	Социальная поддержка и социальное обслуживание населения Саратовской области	23 577 292,2	23 402 469,6	174 822,6	99,3%
3	Обеспечение населения доступным жильем и развитие жилищно-коммунальной инфраструктуры	11 856 932,1	10 053 290,5	1 803 641,6	84,8%
4	Содействие занятости населения, совершенствование социально-трудовых отношений и регулирование трудовой миграции в Саратовской области	568 663,9	564 430,6	4 233,3	99,3%
5	Культура Саратовской области	5 214 181,0	4 605 272,9	608 908,1	88,3%
6	Развитие физической культуры, спорта, туризма и молодежной политики	3 159 816,7	3 156 304,5	3 512,2	99,9%
7	Развитие сельского хозяйства и регулирование рынков сельскохозяйственной продукции, сырья и продовольствия в Саратовской области	3 037 058,9	3 036 993,8	65,1	100,0%
8	Развитие экономического потенциала и повышение инвестиционной привлекательности региона	2 036 050,5	2 036 049,9	0,6	100,0%
9	Развитие здравоохранения	34 201 716,9	33 802 864,6	398 852,3	98,8%
10	Развитие транспортной системы	27 229 910,7	26 772 905,8	457 004,9	98,3%
11	Информационное общество	125 307,4	120 075,2	5 232,2	95,8%
12	Охрана окружающей среды, воспроизводство и рациональное использование природных ресурсов Саратовской области	4 862 316,2	4 856 735,3	5 580,9	99,9%

№ п/п	Наименование Госпрограммы	Сводная бюджетная роспись, тыс.руб.	Исполнено за 2025 год, тыс.руб.	Отклонение	
				тыс.руб.	%
13	Повышение энергоэффективности и энергосбережения в Саратовской области	155 604,1	155 604,1	0,0	100,0%
14	Защита населения и территорий от чрезвычайных ситуаций, обеспечение пожарной безопасности	1 521 939,0	1 517 757,7	4 181,3	99,7%
15	Профилактика правонарушений, терроризма, экстремизма и противодействие незаконному обороту наркотических средств	417 785,4	400 319,2	17 466,2	95,8%
16	Развитие государственного и муниципального управления	10 658 578,7	10 115 329,1	543 249,6	94,9%
17	Развитие промышленности в Саратовской области	178 898,7	174 336,4	4 562,3	97,4%
18	Патриотическое воспитание граждан в Саратовской области	107 772,3	96 006,5	11 765,8	89,1%
19	Формирование комфортной городской среды	7 185 252,5	7 120 775,3	64 477,2	99,1%
20	Комплексное развитие сельских территорий	1 720 988,4	1 720 988,2	0,2	100,0%
<b>Всего</b>		<b>184 515 659,6</b>	<b>180 174 033,1</b>	<b>4 341 626,6</b>	<b>97,6%</b>

Финансирование Госпрограмм в 2025 году характеризуется различной степенью исполнения: по 11 Госпрограммам исполнение расходов осуществлено в пределах от 99,0% до 100% от плановых назначений, по 6 Госпрограмм – от 90,0% до 99,0%. По Госпрограмме «Патриотическое воспитание граждан в Саратовской области» исполнение составило 89,1% в связи с заявительным характером субсидирования организаций - производителей товаров, работ и услуг. По Госпрограмме «Обеспечение населения доступным жильем и развитие жилищно-коммунальной инфраструктуры» исполнение составило 84,8% в связи с заявительным характером выплат пособий и компенсаций, перечислением межбюджетных трансфертов в пределах сумм, необходимых для оплаты денежных обязательств по расходам получателей средств соответствующего бюджета, оплатой работ «по факту» на основании актов выполненных работ, заявительным характером субсидирования организаций - производителей товаров, работ и услуг, длительностью проведения конкурсных процедур. По Госпрограмме «Культура Саратовской области» исполнение составило 88,3% в связи с оплатой работ «по факту» на основании актов выполненных работ,

невозможностью заключения государственного контракта по итогам конкурса в связи с отсутствием претендентов (поставщиков, подрядчиков, исполнителей), экономией, сложившейся по результатам проведения конкурсных процедур.

**5.8. Расходы по исполнению областной адресной инвестиционной программы в 2025 году** согласно Отчету (по исполнению приложения 6 к Закону о бюджете) составили **9 668 712,7** тыс.руб., или 88,1% от утвержденных в Законе о бюджете бюджетных ассигнований (в том числе за счет полученных безвозмездных поступлений от других бюджетов бюджетной системы Российской Федерации – 6 259 214,9 тыс.руб.). Для сравнения, в 2024 году исполнение составило 9 366 412,6 тыс.руб., или 93,7% от утвержденных бюджетных ассигнований.

В соответствии с пунктом 1 статьи 79 Бюджетного кодекса в бюджетах бюджетной системы Российской Федерации, в том числе в рамках государственных (муниципальных) программ, могут предусматриваться бюджетные ассигнования на осуществление бюджетных инвестиций в форме капитальных вложений в объекты государственной (муниципальной) собственности. Согласно пункту 2 статьи 79.1 Бюджетного кодекса федеральным законом о федеральном бюджете могут предусматриваться субсидии бюджетам субъектов Российской Федерации на софинансирование капитальных вложений в объекты государственной собственности субъектов Российской Федерации, которые осуществляются из бюджетов субъектов Российской Федерации, или в целях предоставления субсидий местным бюджетам на софинансирование капитальных вложений в объекты муниципальной собственности, которые осуществляются из местных бюджетов. Законом о бюджете субъекта Российской Федерации могут предусматриваться субсидии местным бюджетам на софинансирование капитальных вложений в объекты муниципальной собственности, которые осуществляются из местных бюджетов. В соответствии с указанными нормами в областную адресную инвестиционную программу включены инвестиционные расходы ряда государственных программ области.

В разрезе мероприятий и инвестиционных объектов программы исполнение расходов варьируется от 0,0% до 100,0%. На 90% - 100% профинансированы 39 из 49 объектов областной адресной инвестиционной программы. Для сравнения, в 2024 году таких объектов было 34 из 46. Низкий уровень финансирования (в размере 50% - 90%) сложился по 6 объектам (в 2024 году – 7), по 2 объектам уровень финансирования составил менее 50% (в 2024 году – по 5). В отличие от предыдущего года по двум объектам финансирование не производилось (в 2024 году такие объекты отсутствовали) по министерству дорожного хозяйства области: «Проектно-изыскательские, научно-исследовательские, опытно-конструкторские работы по объектам строительства и реконструкции на автомобильных дорогах общего пользования регионального и межмуниципального значения и искусственных сооружений на них, находящихся в государственной собственности области» и «Строительство автоматических пунктов



весогабаритного контроля транспортных средств на автомобильных дорогах регионального или межмуниципального, местного значения» в связи с нарушением подрядными организациями сроков исполнения и иных условий контрактов.

5.9. В составе областного бюджета в соответствии со статьей 179.4 Бюджетного кодекса предусмотрено образование целевого бюджетного фонда – областного дорожного фонда.

**Расходы областного дорожного фонда** составили **16 993 196,8** тыс.руб. и сложились из расходов за счет целевых федеральных средств в сумме кассовых расходов в размере 3 493 245,6 тыс.руб. (исполнено 100,0% от плановых назначений) и за счет собственных средств областного бюджета в сумме 13 499 951,2 тыс.руб. (исполнены на 97,2% от плановых назначений).

За счет средств областного дорожного фонда были произведены расходы на погашение бюджетных кредитов, полученных из федерального бюджета на строительство (реконструкцию), капитальный ремонт, ремонт и содержание автомобильных дорог общего пользования (за исключением автомобильных дорог федерального значения) в размере 74 843,8 тыс.руб. В Государственной долговой книге области отражена задолженность на 01.01.2025 по этим бюджетным кредитам в общей сумме 2 245 313,8 тыс.руб. Указанные расходы были предусмотрены приложением 13 «Источники финансирования дефицита областного бюджета на 2025 год и на плановый период 2026 и 2027 годов» к Закону о бюджете по коду 01 03 01 00 02 5801 810 с пометкой «за счет средств областного дорожного фонда». Также за счет средств областного дорожного фонда были произведены расходы на обслуживание данных долговых обязательств в размере 741,7 тыс.руб. Указанные расходы были предусмотрены приложением 3 «Ведомственная структура расходов областного бюджета на 2025 год и на плановый период 2026 и 2027 годов» к Закону о бюджете министерству финансов области по коду 005, разделу 13, подразделу 01 с пометкой «за счет средств областного дорожного фонда».

Согласно пункту 4.2. статьи 179.4 Бюджетного кодекса законом субъекта Российской Федерации о бюджете субъекта Российской Федерации бюджетные ассигнования дорожного фонда субъекта Российской Федерации могут быть использованы на погашение задолженности по бюджетным кредитам, полученным субъектом Российской Федерации из федерального бюджета на строительство (реконструкцию), капитальный ремонт, ремонт и содержание автомобильных дорог общего пользования (за исключением автомобильных дорог федерального значения), и на осуществление расходов на обслуживание долговых обязательств, связанных с использованием указанных кредитов, в размере, не превышающем 20% объема бюджетных ассигнований дорожного фонда субъекта Российской Федерации, предусмотренного указанным законом. Законом о бюджете объем областного дорожного фонда был утвержден в размере 17 388 479,7 тыс.руб. Таким образом, объем средств, который был предусмотрен Законом о бюджете на



погашение и обслуживание долговых обязательств области за счет областного дорожного фонда, составил 0,4% от его общего утвержденного объема на 2025 год, что значительно меньше ограничения (20%), установленного пунктом 4.2 статьи 179.4 Бюджетного кодекса.

Также за счет средств областного дорожного фонда местным бюджетам были предоставлены межбюджетные субсидии, иные межбюджетные трансферты на общую сумму 3 396 662,9 тыс.руб. (99,7% от плановых назначений). Субсидии местным бюджетам были предоставлены на осуществление дорожной деятельности на автомобильных дорогах общего пользования местного значения в размере 2 429 756,1 тыс.руб.; на выполнение мероприятий по ремонту автомобильных дорог общего пользования местного значения – 200 000,0 тыс.руб.; на развитие и приведение в нормативное состояние автомобильных дорог регионального или межмуниципального, местного значения, включающих искусственные дорожные сооружения – 236 035,2 тыс.руб.; на развитие инфраструктуры дорожного хозяйства городских округов области – 479 991,7 тыс.руб.; на приобретение дорожно-эксплуатационной техники – 45 958,2 тыс.руб.; на развитие транспортной инфраструктуры на сельских территориях – 4 921,7 тыс.руб.

Самая крупная сумма – 7 646 826,0 тыс.руб. (45,0% расходов на дорожную деятельность) – была использована на осуществление дорожной деятельности на автомобильных дорогах регионального и межмуниципального значения, мостов и иных искусственных сооружений на них, находящихся в государственной собственности области.

5.10. В соответствии со статьей 81 Бюджетного кодекса в расходной части бюджетов бюджетной системы Российской Федерации (за исключением бюджетов государственных внебюджетных фондов) предусматривается создание резервных фондов исполнительных органов государственной власти. Согласно пункту 4 указанной статьи средства резервных фондов направляются на финансовое обеспечение непредвиденных расходов, в том числе на проведение аварийно-восстановительных работ и иных мероприятий, связанных с ликвидацией последствий стихийных бедствий и других чрезвычайных ситуаций, а также на иные мероприятия, предусмотренные порядком использования бюджетных ассигнований резервного фонда, утвержденным высшим исполнительным органом государственной власти субъекта Российской Федерации.

Статьей 9 Закона о бюджете утвержден размер **резервного фонда Правительства области** (далее – Резервный фонд) на 2025 год в сумме **15 593 736,0** тыс.руб., что составляет 7,7% от общей суммы расходов областного бюджета. Предельный размер резервных фондов исполнительных органов государственной власти законодательством не ограничен.

Согласно Отчету (в части использования ассигнований резервного фонда) за 2025 год общая сумма ассигнований, предусмотренных правовыми актами Правительства области о выделении средств из Резервного фонда, составила 14 885 850,1 тыс.руб., **фактическое исполнение** данных правовых

актов составило **14 873 038,5** тыс.руб. (95,4% от утвержденного размера Резервного фонда на 2025 год и 99,9% от размера ассигнований, предусмотренных правовыми актами Правительства области о выделении средств из Резервного фонда).

В соответствии с пунктом 5 статьи 81 Бюджетного кодекса и пунктом 4 Положения о порядке использования бюджетных ассигнований Резервного фонда, утвержденного постановлением Правительства Саратовской области от 18.04.2008 №163-П (далее - Положение о Резервном фонде), использование бюджетных ассигнований Резервного фонда осуществляется на основании правовых актов Правительства области. Из Отчета следует, что средства из Резервного фонда выделялись в 2025 году на основании постановлений и распоряжений Правительства области:

1) министерству труда и социальной защиты области – 13 586 029,6 тыс.руб.;

2) министерству строительства и жилищно-коммунального хозяйства области – 687 406,5 тыс.руб.;

3) управлению региональной безопасности Правительства области – 240 846,7 тыс.руб.;

4) министерству сельского хозяйства области – 120 913,6 тыс.руб.;

5) министерству образования области – 65 432,0 тыс.руб.;

6) министерству транспорта области – 51 678,0 тыс.руб.;

7) министерству дорожного хозяйства области - 49 414,5 тыс.руб.;

8) министерству здравоохранения области – 35 845,5 тыс.руб.;

9) министерству культуры области – 13 342,3 тыс.руб.;

10) министерству цифрового развития и связи области – 9 555,4 тыс.руб.;

11) министерству информации и массовых коммуникаций области – 7 739,4 тыс.руб.;

12) министерству спорта области – 3 955,0 тыс.руб.;

13) министерству природных ресурсов и экологии области – 444,9 тыс.руб.;

14) комитету молодежной политики области– 250,0 тыс.руб.;

15) управлению ветеринарии Правительства области– 185,1 тыс.руб.

5.11. За 2025 год объем неисполненных **бюджетных обязательств** (т.е. расходных обязательств, подлежащих исполнению в текущем году) составил **1 527 858,1** тыс.руб. в связи с неисполнением контрагентами обязательств по государственным контрактам о поставке товаров, выполнении работ, оказанию услуг, несвоевременным представлением исполнителями работ (услуг) (поставщиками, подрядчиками) документов для расчетов, более медленными, чем планировалось, темпами реализации проектов, экономией по заработной плате.

Объем неисполненных **денежных обязательств** (т.е. принятых при заключении контрактов, иных договоров, соглашений, издании правовых актов) составил **55 140,0** тыс.руб. в связи несвоевременностью представления

исполнителями работ (услуг) (поставщиками, подрядчиками) документов для расчетов, отсутствием лимитов бюджетных обязательств.

В Отчете (ф.0503175) также отражены бюджетные обязательства, принятые комитетом по реализации инвестиционных проектов в строительстве области и министерством труда и социальной защиты области по судебным решениям (исполнительным документам), судебным расходам сверх утвержденных бюджетных назначений, на общую сумму 7 000,1 тыс.руб.

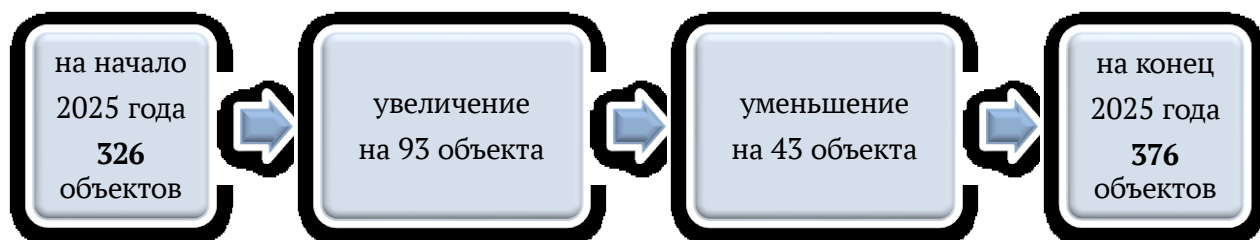
5.12. На балансе главных распорядителей, распорядителей и получателей бюджетных средств, главных администраторов, администраторов источников финансирования дефицита бюджета, главных администраторов, администраторов доходов бюджета (ф.0503130) – (далее - Баланс (ф.0503130)) по состоянию на конец 2024 года числились вложения в объекты незавершенного строительства на общую сумму 23 600 856,3 тыс.руб.

В связи с изменением валюты баланса сумма входящего остатка на начало 2025 года вследствие исправления ошибок прошлых лет увеличилась на 4 380,1 тыс.руб. и составила **23 605 236,4** тыс.руб.

В указанном случае под объектами незавершенного строительства в целях учета понимаются незавершенные строительством объекты капитального строительства (здания, строения и сооружения, в том числе линейные), работы капитального характера на введенных в эксплуатацию объектах капитального строительства, а также не использованная проектно-сметная документация по капитальному строительству, капитальному ремонту и реконструкции объектов капитального строительства.

В течение 2025 года общая **сумма вложений в объекты незавершенного строительства** уменьшилась на 3 768 695,6 тыс.руб., или на 16,0%, и составила **19 836 540,8** тыс.руб.

Динамика изменения количества объектов незавершенного строительства в течение 2025 года приведена на следующей диаграмме:



Количество объектов незавершенного строительства и фактические расходы, сложившиеся согласно данным формы 0503190 «Сведения о вложениях в объекты недвижимого имущества, объектах незавершенного строительства» (далее - Сведения (ф.0503190)), в разрезе главных распорядителей средств областного бюджета представлены в следующей таблице:

№ п/п	Наименование	за 2025 год			
		на начало года		на конец года	
		кол-во объектов, ед.	фактические расходы, тыс.руб.	кол-во объектов, ед.	фактические расходы, тыс.руб.
1	Министерство строительства и жилищно- коммунального хозяйства области	8	622 680,5	75	806 065,1
2	Министерство дорожного хозяйства области	89	4 347 968,6	90	1 433 605,5
3	Комитет капитального строительства области	196	5 524 065,7	187	5 483 206,8
4	Комитет культурного наследия области			1	16 808,0
5	Комитет по реализации инвестиционных проектов в строительстве области	33	13 110 521,6	23	12 096 855,4
<b>Всего</b>		<b>326</b>	<b>23 605 236,4</b>	<b>376</b>	<b>19 836 540,8</b>

## 6. Анализ формирования государственного долга Саратовской области и управления им.

6.1. В соответствии с частью 3 статьи 31 Закона о бюджетном процессе одновременно с Отчетом Правительством области был представлен отчет о состоянии государственного долга области на начало и конец 2025 года.

В указанном отчете отмечено и подтверждается данными Государственной долговой книги Саратовской области, что **размер государственного внутреннего долга** области на 01.01.2025 составлял 58 363 169,1 тыс.руб., на 31.12.2025 составил **44 774 154,0** тыс.руб. и снизился по итогам года на 13 589 015,1 тыс.руб., или на 23,3%.

Согласно пункту 4 статьи 107 Бюджетного кодекса объем государственного долга субъекта Российской Федерации не должен превышать утвержденный законом субъекта Российской Федерации о бюджете субъекта Российской Федерации на очередной финансовый год и плановый период общий объем доходов бюджета субъекта Российской Федерации без учета утвержденного объема безвозмездных поступлений.

Статьей 1 Закона о бюджете (в последней редакции от 18.12.2025) утвержден общий годовой объем доходов областного бюджета на 2025 год в размере 186 235 995,7 тыс.руб., приложением 1 к Закону о бюджете объем безвозмездных поступлений утвержден в размере 60 805 086,2 тыс.руб. Таким образом, верхний предел государственного внутреннего долга области на 2025 год, установленный частью 3 статьи 8 Закона о бюджете в размере 56 881 790,1 тыс.руб. в соответствии с пунктом 1 статьи 107 Бюджетного кодекса, меньше допустимого в соответствии с положениями Бюджетного кодекса исходя из утвержденных в Законе о бюджете параметров.

Величина государственного долга области на 01.01.2026 составила 35,7% от предельно допустимого Бюджетным кодексом объема (на 01.01.2025 составлял 44,6%) и 78,7% от установленного Законом о бюджете верхнего предела. Также исходя из показателей, сложившихся при исполнении областного бюджета на 31.12.2025 (общий объем поступивших доходов в размере 187 823 624,6 тыс.руб., в том числе объем поступивших безвозмездных поступлений в размере 62 002 314,0 тыс.руб.), объем фактически сложившегося государственного внутреннего долга области составляет 35,6% от фактически поступивших доходов в областной бюджет (без учета фактически полученных безвозмездных поступлений).

Таким образом, объем долговых обязательств области в 2025 году сложился в допустимых Бюджетным кодексом и Законом о бюджете пределах.

6.2. В соответствии с пунктом 2 статьи 121 Бюджетного кодекса и статьей 6 Закона о бюджетном процессе ведение Государственной долговой книги Саратовской области осуществляет министерство финансов области, которое также осуществляет управление государственным долгом области. В целях анализа структуры долговых обязательств области и проверки Отчета по запросу Счетной палаты министерство финансов области предоставило Государственную долговую книгу Саратовской области.

Анализ Государственной долговой книги Саратовской области (по состоянию на 01.01.2026) показал, что состав содержащейся в ней информации соответствует требованиям статьи 121 Бюджетного кодекса.

Согласно информации из раздела **I «Государственные ценные бумаги»** по состоянию на 01.01.2026 задолженность области по государственным ценным бумагам **отсутствует**. В течение 2025 года ценные бумаги не выпускались, расходы на погашение и обслуживание ценных бумаг не производились.

Согласно информации из раздела **II «Кредиты, привлеченные Саратовской областью от кредитных организаций, международных финансовых организаций и иностранных банков, обязательства по которым выражены в валюте Российской Федерации»** (далее - банковские кредиты) по состоянию на 01.01.2026 задолженность области по банковским кредитам **отсутствует**. В течение 2025 года были привлечены и погашены банковские кредиты на общую сумму 2 000 000,0 тыс.руб. Расходы по обслуживанию банковских кредитов не производились (задолженность отсутствует).

Согласно информации из раздела **III «Бюджетные кредиты, привлеченные в бюджет Саратовской области из других бюджетов бюджетной системы Российской Федерации»** (далее - бюджетные кредиты) задолженность области по бюджетным кредитам на 01.01.2026 составила **44 774 154,0** тыс.руб. По сравнению с аналогичным показателем по состоянию на 01.01.2025 задолженность снизилась на 13 589 015,1 тыс.руб. Данная задолженность сложилась в период 2010-2025 годов за счет получения из федерального бюджета бюджетных кредитов на

реструктуризацию задолженности по бюджетным кредитам, предоставленным на строительство, реконструкцию, капитальный ремонт, ремонт и содержание автомобильных дорог общего пользования (за исключением автомобильных дорог федерального значения), для частичного покрытия дефицита бюджета, для погашения бюджетных кредитов на пополнение остатков средств на счетах бюджетов субъектов Российской Федерации, в целях погашения долговых обязательств по рыночным заимствованиям области и муниципальных образований, на финансовое обеспечение реализации инфраструктурных проектов, на финансовое обеспечение реализации мероприятий по приобретению подвижного состава пассажирского транспорта общего пользования. Расходы по обслуживанию данного вида долговых обязательств в 2025 году сложились в виде процентов (0,1% - 3% годовых) за пользование кредитами в сумме 215 645,2 тыс.руб. Расходов по уплате штрафов (пеней, неустоек) не производилось. В 2025 году заимствования из федерального бюджета составили 4 610 147,0 тыс.руб. Погашение задолженности по бюджетным кредитам, привлеченным из федерального бюджета, в 2025 году произведено в размере 5 839 561,2 тыс.руб. Кроме того в соответствии с приказами Министерства финансов Российской Федерации от 1 сентября 2025 № 297 и от 5 ноября 2025 года № 409 была списана реструктурированная задолженность по бюджетным кредитам в сумме 12 359 600,9 тыс.руб.

Согласно информации из раздела **IV «Государственные гарантии Саратовской области»** государственные гарантии области в 2025 году не предоставлялись, задолженность по ранее выданным государственным гарантиям **отсутствует**.

В разделе **V «Структура государственного долга Саратовской области»** отражены сводные показатели государственного долга области и расходов на его обслуживание в сопоставлении с бюджетными назначениями.

В структуре государственного долга области доля бюджетных кредитов составила 100,0%, в том числе по ставке 0,1% годовых – 36 429 148,1 тыс.руб., или 81,4%, и по ставке 3,0% годовых – 8 345 005,9 тыс.руб., или 18,6%, по сравнению с 2024 годом структура государственного долга области не изменилась.

Общий объем фактически произведенных расходов в 2025 году на обслуживание государственного внутреннего долга области составил 215 645,2 тыс.руб. (30,6% от плановых назначений), что в 1,8 раза меньше, чем в 2024 году (384 107,5 тыс.руб.).

Доля расходов на обслуживание государственного долга области в общем объеме расходов, за исключением расходов, финансовое обеспечение которых осуществляется за счет субвенций из федерального бюджета, значительно меньше предельного ограничения (15%), установленного статьей 111 Бюджетного кодекса.

Согласно пункту 2 статьи 106 Бюджетного кодекса общая сумма привлечения средств в соответствующем финансовом году не должна

превышать общую сумму средств, направляемых на финансирование дефицита бюджета субъекта Российской Федерации, и объемов погашения долговых обязательств субъекта Российской Федерации, утвержденных на соответствующий финансовый год законом субъекта Российской Федерации о бюджете субъекта Российской Федерации. В 2025 году было привлечено кредитов на общую сумму 6 610 147,0 тыс.руб., погашено кредитов на общую сумму 7 839 561,2 тыс.руб., размер дефицита областного бюджета установлен Законом о бюджете в размере 22 033 085,4 тыс.руб.

Таким образом, объем привлеченных в 2025 году заимствований не превысил ограничения, установленного статьей 106 Бюджетного кодекса.

## **7. Внешняя проверка годовой бюджетной отчетности об исполнении областного бюджета за 2025 год**

7.1. Анализ исполнения областного бюджета за 2025 год проведен на основании годовой бюджетной отчетности об исполнении областного бюджета, представленной главными распорядителями средств областного бюджета по состоянию на 01.01.2026.

В соответствии с пунктом 4 приказа Минфина России от 28.12.2010 № 191н «Об утверждении Инструкции о порядке составления и представления годовой, квартальной и месячной отчетности об исполнении бюджетов бюджетной системы Российской Федерации» годовая бюджетная отчетность главными распорядителями средств областного бюджета представлена на бумажном носителе, в сброшюрованном и пронумерованном виде с оглавлением и сопроводительным письмом своевременно, а также в виде электронного документа, подписанного усиленной квалифицированной электронной подписью, путем представления в программном комплексе «Свод – СМАРТ» со статусом документов отчетности «Утвержден».

Порядок составления, сроки представления и перечень форм годовой бюджетной отчетности для главных распорядителей средств областного бюджета утвержден приказом министерства финансов области от 23.12.2025 № 527 «О порядке составления и сроках представления в министерство финансов Саратовской области годовой бюджетной отчетности об исполнении областного бюджета главных распорядителей, получателей средств областного бюджета, главных администраторов доходов и источников финансирования дефицита областного бюджета и сводной бухгалтерской отчетности областных государственных бюджетных и автономных учреждений за 2025 год».

В соответствии с приложением 3 «Ведомственная структура расходов областного бюджета на 2025 год и на плановый период 2026 и 2027 годов» к Закону о бюджете в 2025 году исполнение бюджетных обязательств осуществляли 44 главных распорядителя средств областного бюджета (в 2024 году - 43 ед.).

Общее количество главных распорядителей средств областного бюджета по сравнению с аналогичным отчетным периодом прошлого



финансового года увеличилось на 1 единицу, информация представлена в следующей таблице:

Наименование	Код администратора	Основание	Изменения в 2025 году	Документ
Министерство транспорта и дорожного хозяйства Саратовской области	029	Постановление Правительства Саратовской области от 10.04.2024 № 282-П «Вопросы Правительства Саратовской области»	реорганизовано путем разделения его на министерство транспорта области и министерство дорожного хозяйства области	ОГРН и дата внесения записи в ЕГРЮЛ 2256400117720 15.01.2025 г., дата прекращения деятельности 15.01.2025
Министерство транспорта Саратовской области	078		является правопреемником министерства транспорта и дорожного хозяйства области по вопросам осуществления функций в сфере организации транспортного обслуживания населения	ИНН 6452155459, ОГРН и дата внесения записи в ЕГРЮЛ 1256400000174 15.01.2025
Министерство дорожного хозяйства Саратовской области	079		является правопреемником министерства транспорта и дорожного хозяйства области по вопросам осуществления функций в сфере управления и развития дорожного комплекса области	ИНН 6452155466, ОГРН и дата внесения записи в ЕГРЮЛ 1256400000185 15.01.2025

Отчет за 2025 год составлен на основании соответствующей годовой бюджетной отчетности об исполнении областного бюджета 44 главных распорядителей средств областного бюджета, а также бюджетной отчетности по операциям администрирования поступлений в бюджет главных администраторов, администраторов доходов областного бюджета.

В соответствии с требованиями статьи 264.4 Бюджетного кодекса, статьи 29 Закона о бюджетном процессе Счетной палатой проведена внешняя проверка годовой бюджетной отчетности 44 главных распорядителей средств областного бюджета, из которых:

1) министерство спорта Саратовской области; министерство экономического развития Саратовской области; управление ветеринарии Правительства Саратовской области; комитет молодежной политики Саратовской области проверены в формате контрольного мероприятия «Проверка достоверности, полноты и соответствия нормативным требованиям составления и представления бюджетной отчетности главного администратора доходов областного бюджета, главного администратора источников финансирования дефицита областного бюджета, главного распорядителя бюджетных средств за 2025 год» непосредственно на объектах;

2) по остальным 40 главным распорядителям средств областного бюджета проведена камеральная проверка.

7.2. Показатели в отчетности формируются по действующей в отчетном периоде бюджетной классификации Российской Федерации согласно приказам Минфина России:

- от 10.06.2024 № 85н «Об утверждении кодов (перечней кодов) бюджетной классификации Российской Федерации на 2025 год (на 2025 год и на плановый период 2026 и 2027 годов)»,

- от 24.05.2022 № 82н «О Порядке формирования и применения кодов бюджетной классификации Российской Федерации, их структуре и принципах назначения»,

- от 29.11.2017 № 209н «Об утверждении Порядка применения классификации операций сектора государственного управления».

7.3. Анализ годовой бюджетной отчетности об исполнении областного бюджета главных распорядителей средств областного бюджета не выявил фактов ее неполноты или недостоверности показателей.

Показатели исполнения областного бюджета за 2025 год, отраженные в Отчете:

- доходы в сумме 187 823 624,6 тыс.руб.,
- расходы в сумме 202 105 663,5 тыс.руб.,
- источники в сумме 14 282 038,9 тыс.руб.,

соответствуют суммарным показателям Отчета об исполнении бюджета главного распорядителя, распорядителя, получателя бюджетных средств, главного администратора, администратора источников финансирования дефицита бюджета, главного администратора, администратора доходов бюджета (ф.0503127) (далее – Отчет (ф.0503127)).

7.4. Общий объем поступлений доходов на основе данных раздела 1 «Доходы бюджета» Отчета (ф.0503127) по состоянию на 01.01.2026 составил **187 823 624,6** тыс.руб., или 100,0% от утвержденных бюджетных назначений, отраженных в графе 4 указанной формы в сумме 187 812 975,9 тыс.руб.

По результатам анализа данных Отчета (ф.0503127) по состоянию на 01.01.2026 согласно представленным формам годовой бюджетной отчетности об исполнении областного бюджета в разрезе главных распорядителей средств областного бюджета исполнение показателей доходной части составило от 17,1% до 182,4%.

В отчетном периоде поступления доходов только трех главных распорядителей средств областного бюджета по данным Отчета (ф.0503127) в целом не достигли уровня 95,0%: управление делами Правительства области (93,7%); комитет по реализации инвестиционных проектов в строительстве области (92,8%); министерство по делам территориальных образований области (17,1%).

Текстовая часть Пояснительной записки (ф.0503160) в разделе 3 содержит информацию об исполнении кассового плана по доходам, причинах отклонения фактических поступлений от плановых показателей.

Основными факторами неполного исполнения плановых показателей по доходам главными распорядителями средств областного бюджета указываются: позднее уточнение платежей прошлых лет без корректировки

плановых показателей; возврат подрядчиком излишне перечисленных средств по контракту; возврат аванса в связи с уменьшением цены контракта; непоступление сумм, начисленных по решениям Арбитражного суда, в порядке возмещения бюджету субъекта Российской Федерации расходов, направленных на покрытие процессуальных издержек.

Поступление доходов главных распорядителей средств областного бюджета, превысивших плановый уровень, сложились по следующим причинам: наложение штрафов по мере выявления нарушений, соответственно несистемный характер их поступления; осуществление прогнозирования доходов исходя из действующих договоров аренды; уточнение платежей, отнесенных к невыясненным поступлениям в предыдущих отчетных периодах.

7.5. Исполнение областного бюджета по расходам в 2025 году организовывалось в соответствии с требованиями статьи 215.1 Бюджетного кодекса на основе сводной бюджетной росписи (утвержденными бюджетными назначениями).

В целом исполнение расходов главных распорядителей средств областного бюджета за 2025 год сложилось на уровне 97,2%.

Информация об исполнении утвержденных бюджетных назначений в 2025 году в разрезе главных распорядителей средств областного бюджета представлена в следующей таблице:

№ п/п	Наименование	Уровень исполнения, %
1	Комитет капитального строительства области	100,0%
2	Министерство сельского хозяйства области	100,0%
3	Министерство культуры области	99,9%
4	Министерство экономического развития области	99,9%
5	Министерство инвестиционной политики области	99,9%
6	Министерство спорта области	99,8%
7	Уполномоченный по правам ребенка в области и его аппарат	99,8%
8	Министерство труда и социальной защиты области	99,7%
9	Министерство информации и массовых коммуникаций области	99,7%
10	Министерство природных ресурсов и экологии области	99,5%
11	Министерство образования области	99,5%
12	Управление по делам записи актов гражданского состояния Правительства области	99,4%
13	Управление обеспечения безопасности жизнедеятельности населения Правительства области	99,4%
14	Комитет молодежной политики области	99,4%
15	Министерство транспорта области	99,3%
16	Министерство цифрового развития и связи области	99,2%
17	Избирательная комиссия области	99,2%
18	Министерство здравоохранения области	98,9%
19	Государственная инспекция по надзору за техническим состоянием самоходных машин и других видов техники области	98,4%
20	Комитет по обеспечению деятельности мировых судей области	98,3%
21	Комиссия по делам несовершеннолетних и защите их прав при	97,7%

№ п/п	Наименование	Уровень исполнения, %
	Правительстве области	
22	Министерство дорожного хозяйства области	97,7%
23	Контрольно-аналитический комитет области	97,7%
24	Министерство внутренней политики и общественных отношений области	97,5%
25	Управление делами Правительства области	96,8%
26	Саратовская областная Дума	96,6%
27	Государственная жилищная инспекция области	96,5%
28	Министерство промышленности и энергетики области	96,2%
29	Управление ветеринарии Правительства области	95,6%
30	Комитет государственного регулирования тарифов области	95,1%
31	Аппарат Губернатора области	95,0%
32	Комитет охотничьего хозяйства и рыболовства области	93,6%
33	Комитет государственного строительного надзора области	93,6%
34	Управление специальных программ Правительства области	93,4%
35	Министерство строительства и жилищно-коммунального хозяйства области	93,3%
36	Счетная палата области	91,4%
37	Комитет по управлению имуществом области	91,0%
38	Уполномоченный по защите прав предпринимателей в области и его аппарат	89,7%
39	Управление по взаимодействию с правоохранительными органами и противодействию коррупции Правительства области	89,6%
40	Министерство по делам территориальных образований области	88,0%
41	Министерство финансов области	85,1%
42	Комитет по реализации инвестиционных проектов в строительстве области	84,1%
43	Аппарат Уполномоченного по правам человека в области	80,1%
44	Комитет культурного наследия области	78,6%

Пояснения причин низкого уровня кассового исполнения (менее 95,0% от запланированного годового объема) главными распорядителями средств областного бюджета отражены в текстовой части Пояснительной записки (ф.0503160) и Сведениях об исполнении бюджета (ф.0503164).

Основные причины, повлиявшие на наличие отклонений: оплата работ «по факту» на основании актов выполненных работ; заявительный характер выплаты пособий и компенсаций; невозможность заключения государственного контракта по итогам конкурса в связи с отсутствием претендентов; экономия в результате наличия вакантных единиц и превышение предельной базы для начисления страховых взносов; перечисление межбюджетных трансфертов в пределах сумм, необходимых для оплаты денежных обязательств по расходам получателей средств соответствующего бюджета; экономия, сложившаяся по результатам выполнения работ; в связи с отсутствием потребности областного бюджета в привлечении в конце года банковских кредитов запланированные средства для уплаты процентов по заключенным государственным контрактам не потребовались.

7.6. Согласно данным Баланса (ф.0503130) на конец отчетного периода общая сумма основных средств, числившихся на балансе главных распорядителей средств областного бюджета, по первоначальной стоимости составила 41 198 811,6 тыс.руб., амортизация – 22 158 773,7 тыс.руб., что составляет 54,0% износа. Согласно информации, указанной в текстовой части Пояснительной записки (ф.0503160), техническое состояние основных средств в целом можно считать удовлетворительным, вместе с тем, имеется потребность в обновлении основных фондов. Основные средства на балансе главных распорядителей средств областного бюджета и казенных учреждений находятся на праве оперативного управления, принимаются к учету по первоначальной стоимости, амортизация начисляется ежемесячно, согласно классификации основных средств, включаемых в амортизационные группы.

7.7. В ходе внешней проверки проведен анализ объемов дебиторской и кредиторской задолженности, ее структуры и динамики на основании формы 0503169 «Сведений по дебиторской и кредиторской задолженности» (далее – Сведения (ф.0503169)), Баланса (ф.0503130) и текстовой части Пояснительной записки (ф.0503160).

Объемы дебиторской и кредиторской задолженностей, отраженные в Балансе (ф.0503130), тождественны аналогичным показателям, указанным в Сведениях (ф.0503169), являющихся составной частью Пояснительной записки (ф.0503160).

7.8. Анализ годовой бюджетной отчетности об исполнении областного бюджета главных распорядителей средств областного бюджета свидетельствует о росте общего объема **дебиторской задолженности** за 2025 год к уровню 2024 года на сумму 488 670,0 тыс.руб. (0,3%), т.е. увеличение с 140 173 897,5 тыс.руб. на начало года до **140 662 567,5** тыс.руб. на конец года, из них дебиторская задолженность территориальных органов федеральных органов исполнительной власти составляет 7 293 030,7 тыс.руб. на конец года (в 2024 году рост общего объема дебиторской задолженности составлял 13,0%).

Данные об объеме дебиторской задолженности по состоянию на 01.01.2026 представлены в следующей таблице:

Наименование	Дебиторская задолженность, тыс.руб.		в том числе:			
			задолженность по доходам, администрируемым главными распорядителями средств областного бюджета		задолженность по доходам, администрируемым территориальными органами федеральных органов	
	на начало отчетного периода	на конец отчетного периода	на начало отчетного периода	на конец отчетного периода	на начало отчетного периода	на конец отчетного периода
Дебиторская задолженность, в том числе:	<b>140 173 897,5</b>	<b>140 662 567,5</b>	132 016 783,6	133 369 536,8	8 157 113,9	7 293 030,7
долгосрочная	<b>71 212 997,7</b>	<b>61 933 655,1</b>	71 149 730,4	61 909 308,0	63 267,3	24 347,1
просроченная	<b>2 268 119,3</b>	<b>2 325 083,4</b>	320 228,1	392 467,4	1 947 891,2	1 932 616,0

Большую часть общего объема дебиторской задолженности на конец отчетного периода (122 662 011,5 тыс.руб., или 87,2%) составляют начисления в соответствии с требованиями действующего законодательства доходов будущих периодов администраторами доходов от предоставления межбюджетных трансфертов согласно документу, подтверждающему объем бюджетных ассигнований на предоставление трансферта, и (или) соглашению о предоставлении межбюджетного трансферта от других бюджетов бюджетной системы Российской Федерации.

Анализ динамики дебиторской задолженности представлен в следующей таблице:

Наименование	Отклонение показателей текущего периода к аналогичному периоду прошлого финансового года					
	Всего		в том числе:			
			главные распорядители средств областного бюджета		территориальные органы федеральных органов	
	тыс.руб.	%	тыс.руб.	%	тыс.руб.	%
<b>Дебиторская задолженность, в том числе:</b>	<b>488 670,0</b>	<b>0,3%</b>	<b>1 352 753,2</b>	<b>1,0%</b>	<b>-864 083,2</b>	<b>-10,6%</b>
долгосрочная задолженность	-9 279 342,6	-13,0%	-9 240 422,4	-13,0%	-38 920,2	-61,5%
просроченная задолженность	56 964,1	2,5%	72 239,3	22,6%	-15 275,2	-0,8%

Из общего объема дебиторской задолженности величина долгосрочной дебиторской задолженности на конец отчетного периода 2025 года составила 61 933 655,1 тыс.руб. и по сравнению с предыдущим отчетным периодом (71 212 997,7 тыс.руб.) снизилась на 9 279 342,6 тыс.руб., или на 13,0%.

Основаниями для отражения долгосрочной дебиторской задолженности, срок погашения которой превышает 12 месяцев, являются: задолженность по доходам от денежных взысканий; начисление платы по долгосрочным договорам (с применением стандарта «Аренда»), заключенным в течение года, и отражение в учете имеющихся обязательств по договорам аренды; начисление в 2025 году доходов будущих периодов по данным соглашений о предоставлении межбюджетных трансфертов из федерального бюджета бюджету области.

Просроченная дебиторская задолженность увеличилась на 56 964,1 тыс.руб. (2,5%) с 2 268 119,3 тыс.руб. на начало отчетного периода до 2 325 083,4 тыс.руб. на конец отчетного периода.

Наибольший удельный вес (83,1%) в структуре просроченной дебиторской задолженности (2 325 083,4 тыс.руб.) имеет задолженность по доходам от расчетов с плательщиками налоговых доходов, администрируемых территориальными органами федеральных органов исполнительной власти (по Управлению Федеральной налоговой службы по Саратовской области задолженность в сумме 1 932 616,0 тыс.руб.).

Основные факторы, повлиявшие на образование просроченной дебиторской задолженности главных распорядителей средств областного бюджета, представлены в следующей таблице:

№ п/п	Наименование	Сумма, тыс.руб.	Срок возникновения по годам	Причины образования
1	Министерство спорта области	40 773,5	2018	вынесение судебным приставом-исполнителем постановления об окончании исполнительного производства и о возвращении взыскателю исполнительного документа в соответствии с законодательством Российской Федерации
2	Комитет по обеспечению деятельности мировых судей области	235 981,3	2023-2025	задолженность по административным штрафам, наложенным мировыми судьями области, установленным Кодексом Российской Федерации об административных правонарушениях
3	Министерство здравоохранения области	17 120,1	2012-2025	задолженность по возврату в доход областного бюджета средств, подлежащих возврату медицинскими работниками, расторгнувшими трудовой договор до истечения установленного срока (проект «Земский доктор»)
4	Комитет по реализации инвестиционных проектов в строительстве области	53 060,2	2024	контрагентом в добровольном порядке не погашен долг по решению суда. Исполнительный лист отправлен в Главное управление Федеральной службы судебных приставов по Саратовской области
5	Министерство дорожного хозяйства области	15 788,0	2020, 2025	перечисление авансов по долгосрочным контрактам на строительство и реконструкцию автодорожных мостовых сооружений, неисполнение обязательств по заключенным государственным контрактам

7.9. В течение 2025 года объем **кредиторской задолженности** увеличился на сумму 10 338 799,6 тыс.руб., или в 9,3 раза, т.е. рост с 1 241 921,1 тыс.руб. на начало года до **11 580 720,7** тыс.руб. на конец года.

Необходимо отметить, что основную долю (96,7%) общего объема кредиторской задолженности на конец года составляет:

- кредиторская задолженность территориальных органов федеральных органов исполнительной власти в сумме 696 324,2 тыс.руб.;

- остатки средств на казначейских счетах для осуществления и отражения операций с денежными средствами бюджетных и автономных учреждений, а также участников казначейского сопровождения в рамках проведения операций по управлению остатками средств на едином счете

бюджета, привлеченных на единый счет бюджета в сумме 10 500 000,0 тыс.руб. (постановление Правительства Саратовской области от 31.12.2020 № 1089-П «О порядке привлечения остатков средств на единый счет областного бюджета и возврата привлеченных средств»).

Информация об объеме и структуре кредиторской задолженности, сложившейся за 2025 год, представлена в следующей таблице:

Наименование	на начало отчетного периода		на конец отчетного периода	
	Сумма кредиторской задолженности	в том числе просроченная	Сумма кредиторской задолженности	в том числе просроченная
<b>ВСЕГО</b>	<b>1 241 921,1</b>	<b>823,8</b>	<b>11 580 720,7</b>	-
1) по счету 1205 00 000 «Расчеты по доходам»	851 945,0	823,8	773 078,7	-
в том числе: территориальные органы федеральных органов	823 917,7	823,8	696 324,2	-
2) по счету 1302 75 000 «Расчеты по приобретению иных финансовых активов»: сумма задолженности по перечислению средств государственных бюджетных, автономных учреждений на единый счет бюджета в соответствии с законодательством Российской Федерации, подлежащая погашению	-	-	10 500 000,0	-
3) по счету 1303 05 000 «Расчеты по прочим платежам в бюджет»: сумма начисленной задолженности по остаткам межбюджетных трансфертов на 01.01.2026 и подлежащая возврату в федеральный бюджет в 2026 году	336 391,2	-	200 214,7	-
<b>текущая задолженность главных распорядителей средств областного бюджета</b>	<b>53 584,9</b>	-	<b>107 427,3</b>	-

По итогам анализа изменения объемов текущей кредиторской задолженности в течение отчетного периода установлено, что объем кредиторской задолженности по главным распорядителям средств областного бюджета вырос на 53 842,4 тыс.руб., или в 2 раза, и на конец отчетного

периода составил **107 427,3** тыс.руб.

На конец отчетного периода долгосрочная кредиторская задолженность у главных распорядителей средств областного бюджета отсутствует.

Просроченная кредиторская задолженность областного бюджета на начало отчетного периода составляла 823,8 тыс.руб., числилась по прочим доходам от сумм принудительного изъятия за Главным управлением МВД России по Саратовской области и была списана в течение 2025 года. На конец отчетного периода просроченная кредиторская задолженность областного бюджета отсутствует.

В Балансе (ф.0503130) министерства сельского хозяйства области числится задолженность перед министерством финансов области по бюджетным кредитам в сумме 301 551,0 тыс.руб. Срок погашения задолженности истек 31.12.2013. Задолженность министерства сельского хозяйства области по полученному кредиту перед министерством финансов области подтверждена актами сверок. При этом связанная с ней и числящаяся на протяжении многих лет задолженность сельхозтоваропроизводителей перед министерством сельского хозяйства в этой же сумме не подтверждена документально. Счетная палата обращает внимание на необходимость устранения этого недостатка в учете.

Анализ динамики текущей кредиторской задолженности в течение отчетного периода по данным бюджетной отчетности об исполнении областного бюджета главных распорядителей средств областного бюджета представлен в следующей таблице:

№ п/п	Наименование	Кредиторская задолженность, тыс.руб.		Изменение кредиторской задолженности за отчетный период, тыс.руб.
		на начало отчетного периода	на конец отчетного периода	
1	Саратовская областная Дума	141,7	239,9	98,2
2	Управление делами Правительства области	11 321,2	8 570,3	-2 750,9
3	Министерство финансов области	180,6	321,8	141,2
4	Министерство экономического развития области	5,0	5,2	0,2
5	Министерство сельского хозяйства области	-	14,2	14,2
6	Государственная инспекция по надзору за техническим состоянием самоходных машин и других видов техники области	28,0	1,7	-26,3
7	Управление специальных программ Правительства области	-	1,6	1,6
8	Комитет по управлению имуществом области	-	505,8	505,8
9	Министерство природных ресурсов и экологии области	0,3	0,7	0,4

№ п/п	Наименование	Кредиторская задолженность, тыс.руб.		Изменение кредиторской задолженности за отчетный период, тыс.руб.
		на начало отчетного периода	на конец отчетного периода	
10	Управление региональной безопасности Правительства области	71,9	259,1	187,2
11	Министерство образования области	24,9	3 338,4	3 313,5
12	Министерство цифрового развития и связи области	34,0	46,2	12,2
13	Министерство информации и массовых коммуникаций области	7,1	8,0	0,9
14	Министерство строительства и жилищно-коммунального хозяйства области	21 141,1	23 519,9	2 378,8
15	Министерство внутренней политики и общественных отношений области	0,3	0,3	-
16	Счетная палата области	67,3	64,5	-2,8
17	Избирательная комиссия области	54,9	50,8	-4,1
18	Комитет по обеспечению деятельности мировых судей области	545,0	424,9	-120,1
19	Комитет культурного наследия области	-	107,4	107,4
20	Министерство здравоохранения области	336,1	1 704,4	1 368,3
21	Комитет по реализации инвестиционных проектов в строительстве области	5 342,9	3 440,4	-1 902,5
22	Министерство труда и социальной защиты области	12 365,6	42 846,3	30 480,7
23	Комитет охотничьего хозяйства и рыболовства области	1,8	50,5	48,7
24	Министерство транспорта области	-	34,6	34,6
25	Министерство дорожного хозяйства области	1 823,0	21 870,4	20 047,4
26	Контрольно-аналитический комитет области	92,2	-	-92,2
	<b>Итого</b>	<b>53 584,9</b>	<b>107 427,3</b>	<b>53 842,4</b>

При детальном анализе динамики текущей кредиторской задолженности, исходя из данных приведенной выше таблицы, согласно информации, полученной из текстовой части Пояснительной записки (ф.0503160) главных распорядителей средств областного бюджета, причинами увеличения в большей степени стали: увеличение потребления энергоресурсов ОГУ СО «Безопасный Регион», связанное с увеличением численности работников дежурных служб на круглосуточных дежурствах и вводом в эксплуатацию Региональной автоматизированной системы централизованного оповещения (управление региональной безопасности Правительства области); отнесение сроков уплаты страховых взносов по

единому страховому тарифу за декабрь 2025 года на январь 2026 года (министерство образования области); увеличение налоговой базы при расчете налога на имущество организаций в связи с поступлением на баланс жилых помещений (министерство строительства и жилищно-коммунального хозяйства области); начисление задолженности за поставленные лекарственные препараты по причине несвоевременного представления поставщиком счета на оплату (министерство здравоохранения области); начисление задолженности за услуги по обеспечению размещения и питания граждан, находящихся в пунктах временного размещения (осуществление оплаты услуг в следующем финансовом году в соответствии с условиями контракта); позднее предоставление документов для оплаты работ и услуг, полученных в декабре 2025 года (министерство дорожного хозяйства области).

В качестве недостатка можно отметить, что при составлении главными распорядителями средств областного бюджета текстовой части Пояснительной записки (ф.0503160) пояснения даются не всегда корректно, чаще всего приводятся только суммы без анализа причин возникновения отклонений.

7.10. В ходе проверки достоверности годовой бюджетной отчетности об исполнении областного бюджета главных распорядителей средств областного бюджета установлено, что в целом годовая бюджетная отчетность об исполнении областного бюджета за 2025 год соответствует требованиям законодательства Российской Федерации, регулирующего подготовку годовой бюджетной отчетности.

### **Выводы по итогам внешней проверки годового отчета об исполнении областного бюджета Саратовской области за 2025 год:**

1. Срок представления отчета об исполнении областного бюджета за 2025 год в Счетную палату соответствует требованиям части 4 статьи 29 Закона о бюджетном процессе.

2. Отчет об исполнении областного бюджета за 2025 год по форме и содержанию представленных документов и материалов соответствует требованиям бюджетного законодательства.

3. Достоверность и полнота представленной для внешней проверки годовой бюджетной отчетности главных распорядителей средств областного бюджета в целом соответствуют требованиям законодательства Российской Федерации (в части подготовки годовой бюджетной отчетности).

Показатели годовой бюджетной отчетности главных распорядителей средств областного бюджета соответствуют данным, представленным в Отчете.

4. По **доходам** областной бюджет в 2025 году исполнен в сумме **187 823 624,6** тыс.руб., что составляет 100,0% плановых назначений. По сравнению с 2024 годом доходы снизились на 4 502 731,5 тыс.руб., или на 2,3%.



5. Объем поступлений налоговых и неналоговых доходов областного бюджета в 2025 году снизился по отношению к предыдущему году на 5,4%, в т.ч.: по налоговым доходам – на 5,3%, по неналоговым доходам – на 6,6%.

6. По **расходам** областной бюджет в 2025 году исполнен в сумме **202 105 663,5** тыс.руб., что составляет 97,2% плановых назначений. По сравнению с 2024 годом расходы увеличились на 16 878 878,5 тыс.руб., или на 9,1%.


7. Областной бюджет в 2025 году исполнен с **дефицитом** в размере **14 282 038,9** тыс.руб. при утвержденном размере дефицита 22 033 085,4 тыс.руб.

8. В 2025 году снизился размер государственного внутреннего долга области на 13 589 015,1 тыс.руб., или на 23,3%, в том числе за счет списания реструктурированной задолженности по бюджетным кредитам в сумме 12 359 600,9 тыс.руб.

9. На конец 2025 года у главных распорядителей средств областного бюджета отсутствует просроченная кредиторская задолженность.

10. Ограничения, установленные Законом о бюджете и Бюджетным кодексом (в том числе по объему государственного внутреннего долга области), при исполнении областного бюджета в 2025 году были соблюдены.

11. Результаты проведенной внешней проверки Отчета об исполнении Закона о бюджете за 2025 год позволяют Счетной палате области сделать вывод о том, что исполнение Закона о бюджете в 2025 году произведено с соблюдением требований бюджетного законодательства Российской Федерации.



**Председатель  
Счетной палаты Саратовской области**

**Д.Б. Лаврушин**