

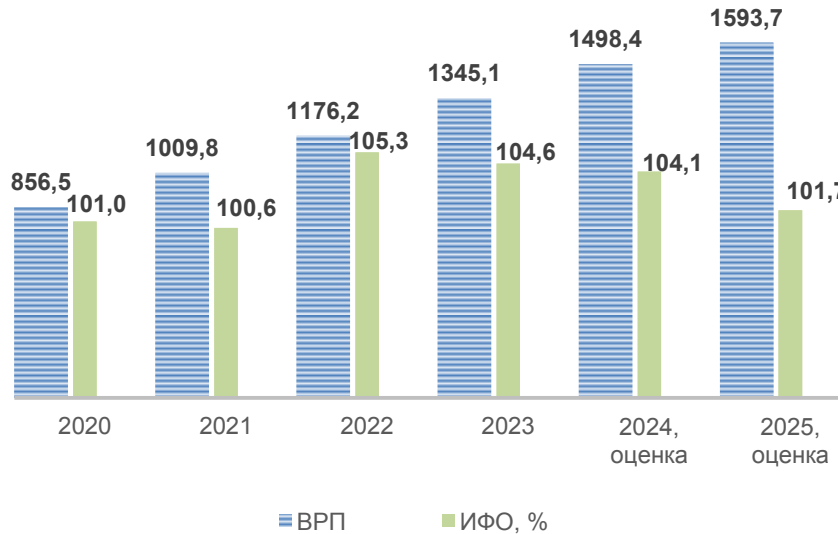


«Сценарные условия и основные параметры прогноза социально- экономического развития области на 2026-2028 годы»

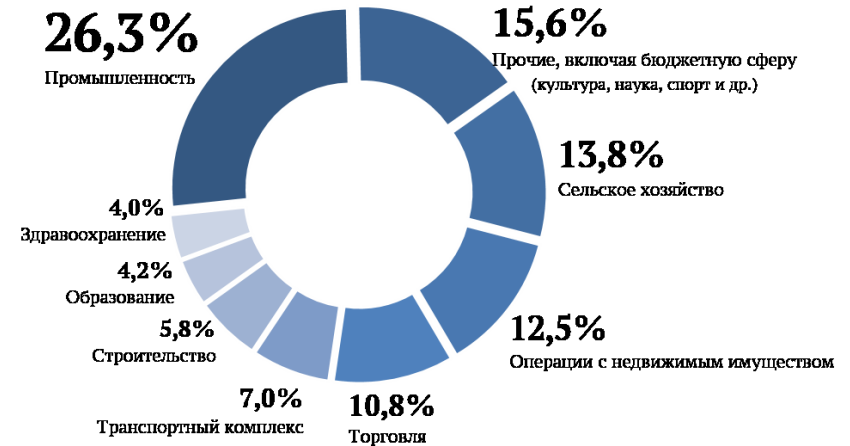
**Заместитель министра
экономического развития
Саратовской области
О.Н. Королева**

Валовой региональный продукт

ВРП, млрд руб.



Структура ВРП, %



Доля в ВВП - **0,86%** (27 место)

Малое и среднее предпринимательство

78 884

субъектов МСП
(на 10.10.2025)

+ 2,4 тыс.

новых субъектов МСП
(прирост к 2024 г.)

12,0 млрд. рублей

(прирост 10,4%) налоговых поступлений
от субъектов МСП по спец. режимам

налоговые преференции

- ❖ «налоговые каникулы» для вновь созданных и действующих не более 2 лет ИП по 110 видам деятельности при УСН и ПСН продлены до 2027 года
- ❖ пониженные ставки 2% и 7,5% по УСН для впервые зарегистрированных ЮЛ и ИП всех видов деятельности
- ❖ ставка 10% по налогу на прибыль для малых технологических компаний

общий объем привлеченных средств в экономику

1,2 млрд. рублей

с помощью льготных механизмов:

Гарантийный фонд



Фонд микрокредитования



2021-2025 гг.:

региональная субсидия на возмещение **первого**
лизингового взноса (в размере до 90%)

125 млн.рублей

объем инвестированных средств

1634,3 млн. рублей

(13,1 руб. на 1 руб. господдержки)

Промышленность



ИПП за 8 месяцев 2025 г.

▲ **101,3%**

ИПП в обрабатывающих производствах

▲ **104,3%**

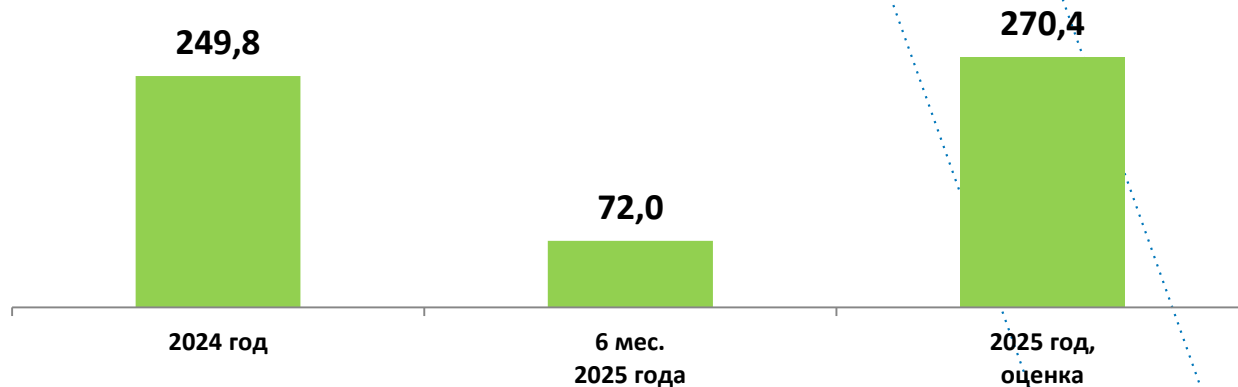
Индексы промышленного производства по видам экономической деятельности, %
(8 мес. 2025 года)



Сельское хозяйство



Продукция сельского хозяйства, млрд. руб.



Собрано (по состоянию на 12.10.2025):

зерна – более 5 млн т (рост на 25% к аналогичному периоду 2024 г.)

урожайность – 23,8 ц/га (рост на 34% к аналогичному периоду 2024 г.)

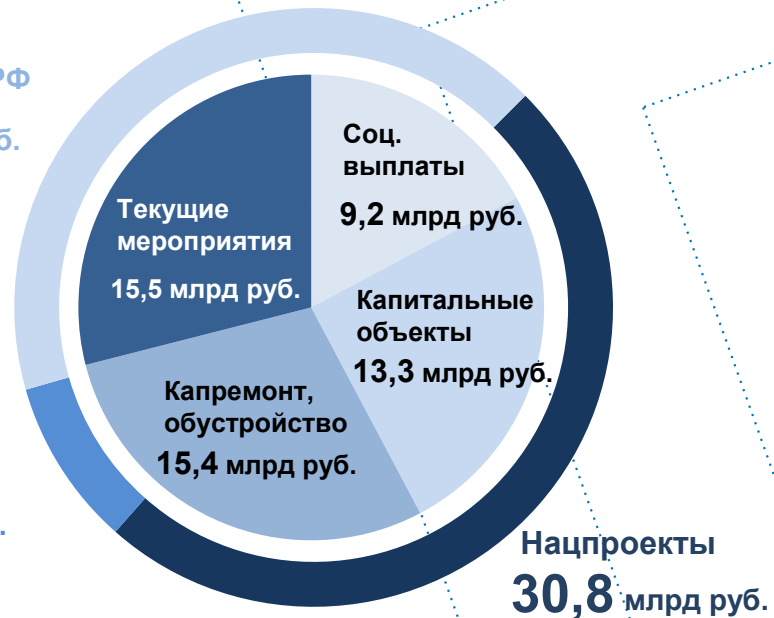
Национальные проекты и государственные программы



Федеральные средства – 37,3 млрд руб.

Госпрограммы РФ
19,4 млрд руб.

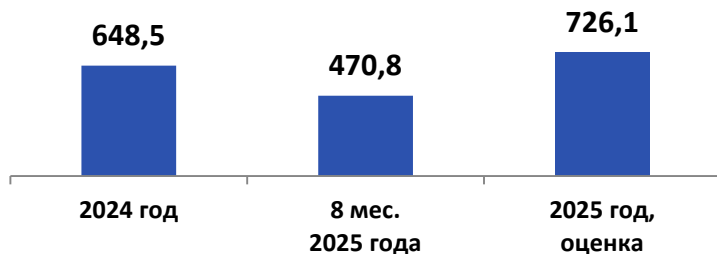
Госпрограммы области
3,2 млрд руб.



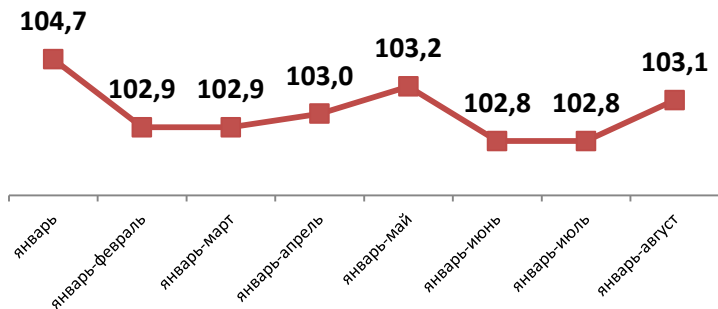
Нацпроекты
30,8 млрд руб.

Потребительский рынок

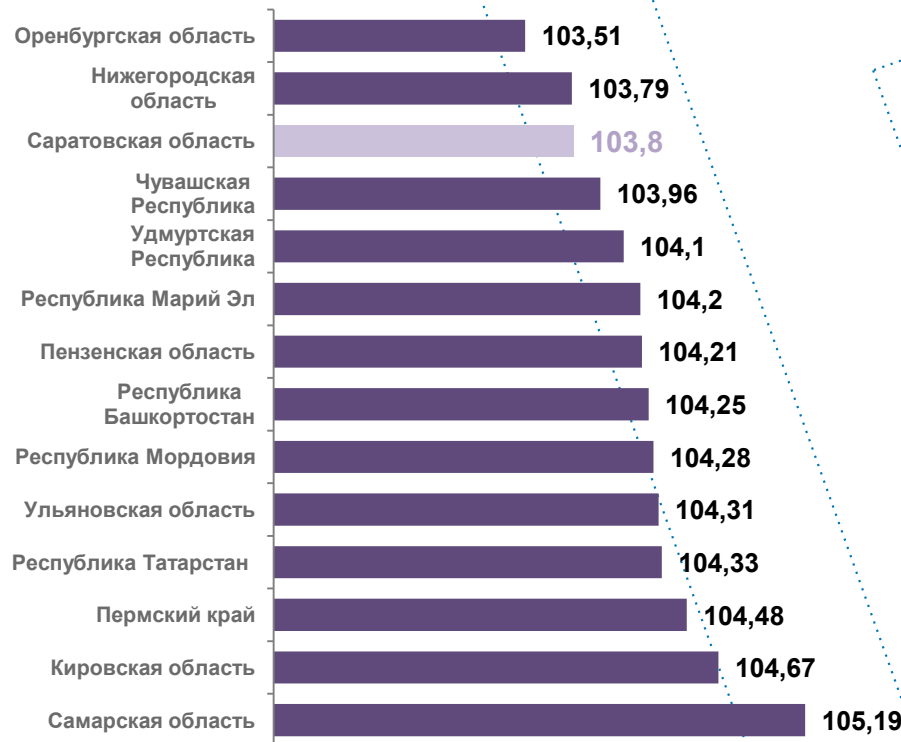
Оборот розничной торговли, млрд. руб.



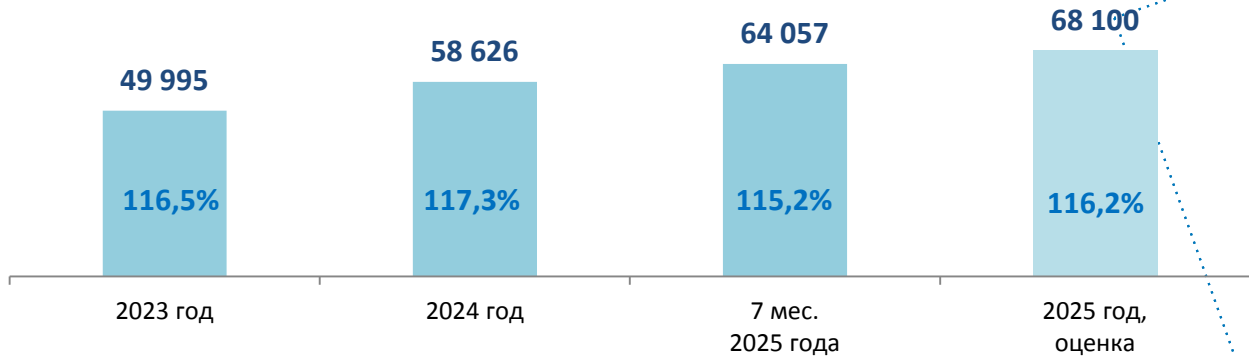
Динамика оборота розничной торговли,
% к аналогичному периоду предыдущего года



Индексы потребительских цен и тарифов на товары
и платные услуги населению в субъектах ПФО,
(август 2025 года к декабрю 2024 года)



Зарботная плата



Наиболее высокие темпы роста заработной платы за январь-июль 2025 года



Сценарные условия прогноза

1

Базовый (основной) сценарий

- ✓ среднесрочная траектория развития российской экономики в основном будет определяться ростом внутреннего спроса (потребительского и инвестиционного)
- ✓ продолжение процесса переориентации приоритетных направлений внешней торговли в сторону нейтральных и дружественных стран
- ✓ восстановление экспорта за счет развития соответствующих новых логистических и производственных цепочек

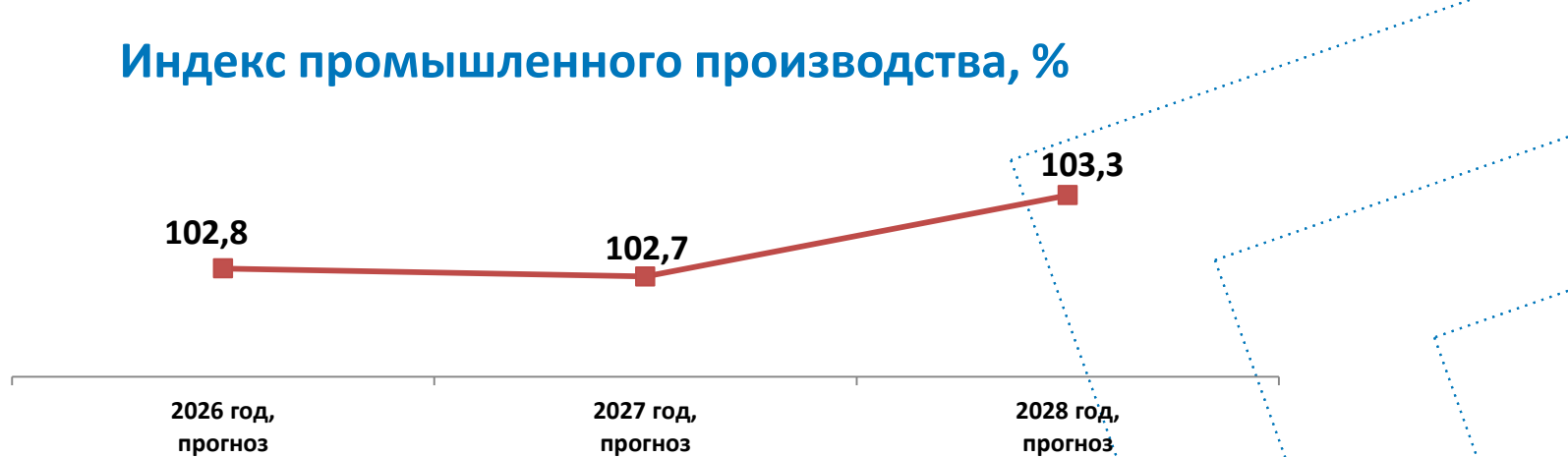
2

Консервативный сценарий

- ✓ эскалация торговых войн
- ✓ более серьезное замедление мировой экономики
- ✓ снижение мирового спроса и цен на нефть и другие традиционные товары российского экспорта

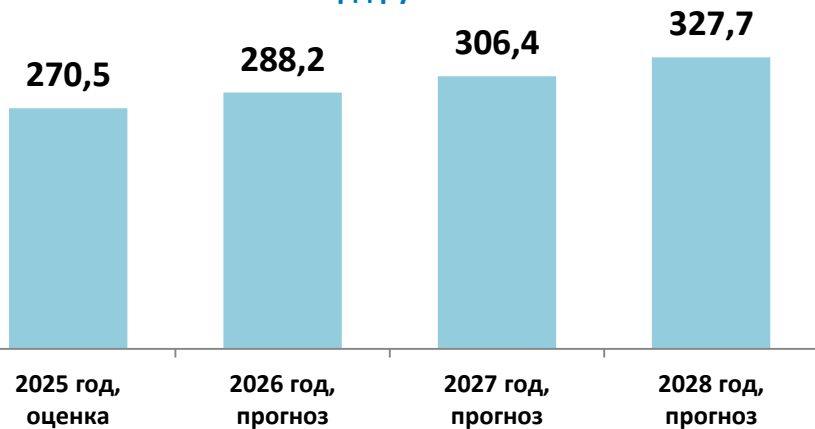


Индекс промышленного производства, %

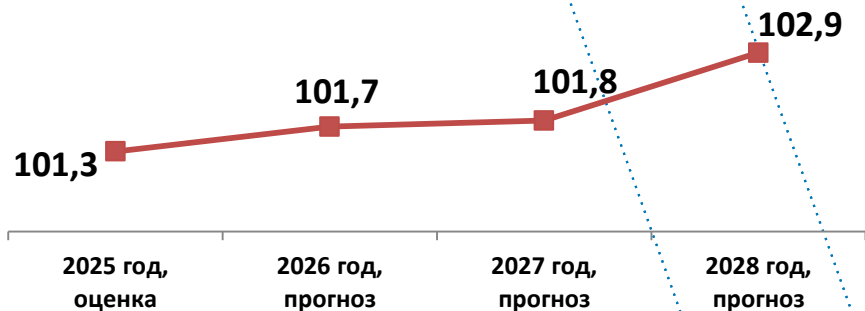


Валовая продукция сельского хозяйства

млрд руб.

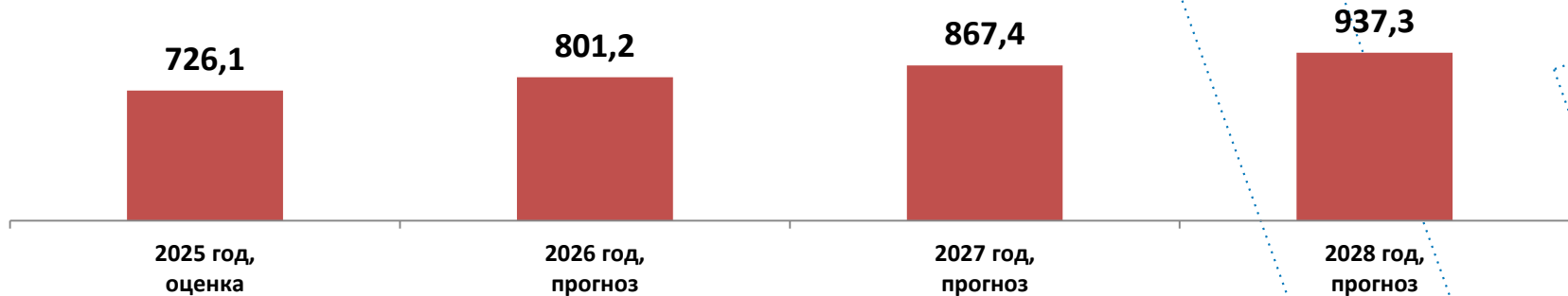


темпа роста, %

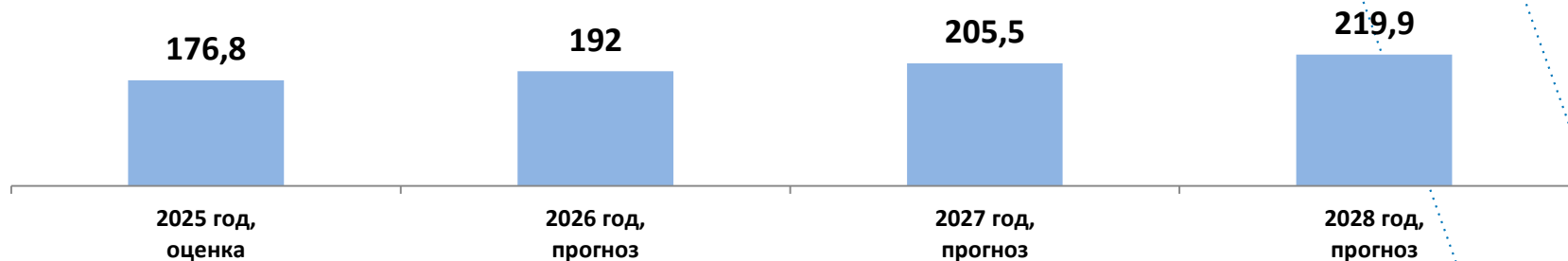


Потребительский рынок области

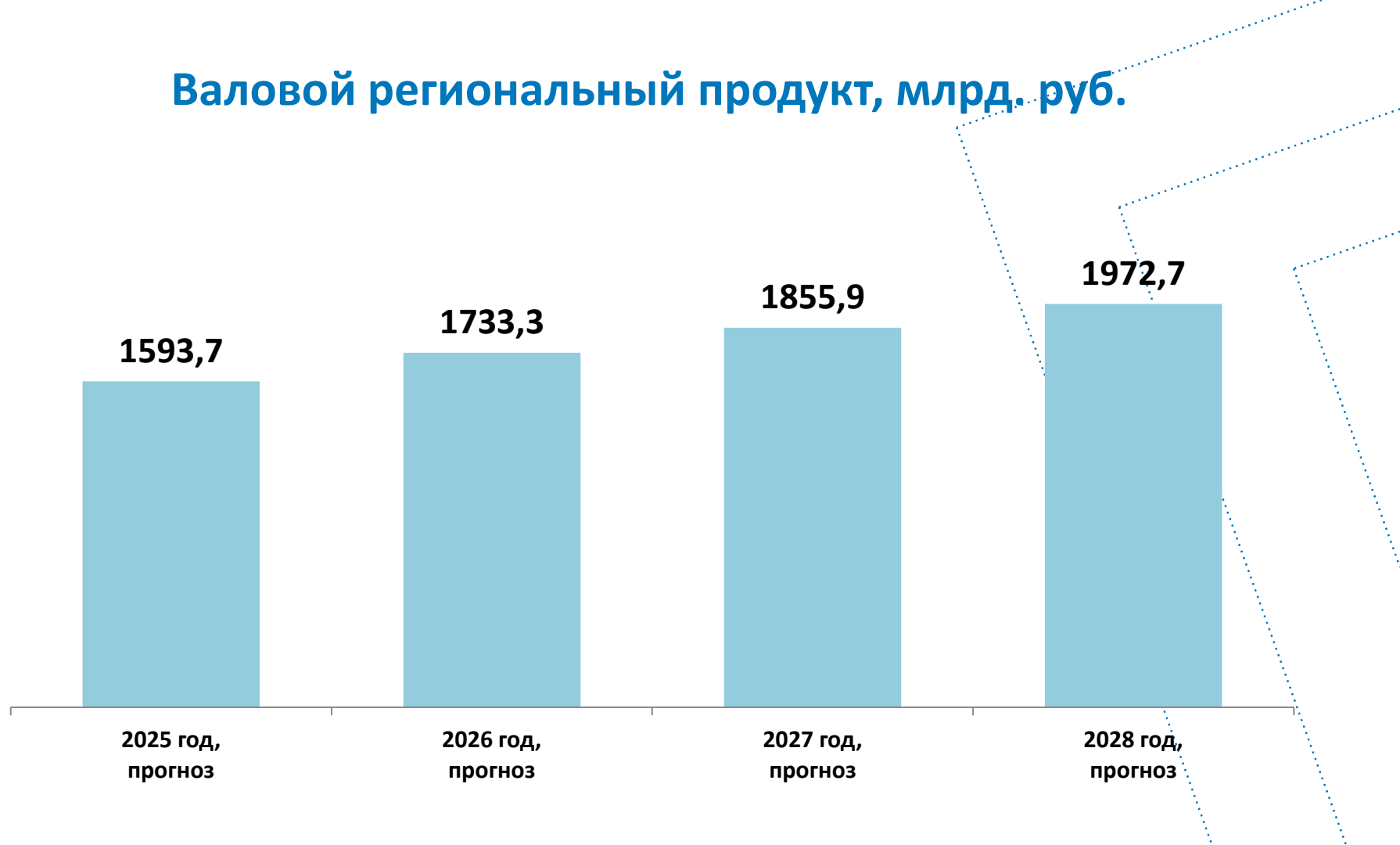
Оборот розничной торговли, млрд. руб.



Объем платных услуг, млрд. руб.



Валовой региональный продукт, млрд. руб.





«Сценарные условия и основные параметры прогноза социально- экономического развития области на 2026-2028 годы»

**Заместитель министра
экономического развития
Саратовской области
О.Н. Королева**