



**СЧЕТНАЯ ПАЛАТА
САРАТОВСКОЙ ОБЛАСТИ**

410012, г.Саратов, ул.Железнодорожная, зд.72А
Тел./факс: (8452. 982868, 982873; e-mail: sar-sp@mail.ru

От 30.05.2025 № 06-49/784
На № _____ от _____

**Министру финансов
Саратовской области
Бегининой И.С.**

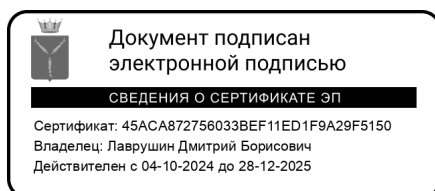
**О заключении на годовой отчет об исполнении
областного бюджета за 2024 год**

Уважаемая Ирина Сергеевна!

В соответствии с частью 5 статьи 264.4 Бюджетного кодекса Российской Федерации и частью 6 статьи 29 Закона Саратовской области от 16.01.2008 № 3-ЗСО «О бюджетном процессе в Саратовской области» направляю в адрес министерства финансов Саратовской области заключение Счетной палаты Саратовской области на годовой отчет об исполнении областного бюджета Саратовской области за 2024 год.

Приложение: на 42 л. в 1 экз.

Председатель



Д.Б. Лаврушин



ЗАКЛЮЧЕНИЕ
Счетной палаты Саратовской области
на годовой отчет об исполнении областного бюджета
Саратовской области за 2024 год

г.Саратов

30 мая 2025 года

1. Общие положения

1.1. Настоящее заключение на годовой отчет об исполнении областного бюджета за 2024 год (далее – Заключение, Отчет соответственно) подготовлено Счетной палатой Саратовской области (далее – Счетная палата) в соответствии со статьями 264.4 и 268.1 Бюджетного кодекса Российской Федерации (далее – Бюджетный кодекс), статьей 29 Закона Саратовской области от 16.01.2008 № 3-ЗСО «О бюджетном процессе в Саратовской области» (далее – Закон о бюджетном процессе), Законом Саратовской области от 27.09.2011 № 125-ЗСО «О Счетной палате Саратовской области».

1.2. Проверка Отчета проводилась во исполнение пункта 1.2. Плана работы Счетной палаты на 2025 год и в соответствии со стандартом внешнего финансового государственного контроля «Внешняя проверка годового отчета об исполнении областного бюджета Саратовской области» (СФК-12), утвержденного решением коллегии Счетной палаты от 05.07.2018 № 5-к.

1.3. Правительством Саратовской области Отчет с прилагаемыми документами и сведениями был представлен в адрес Счетной палаты 15.04.2025 (сопроводительное письмо от 14.04.2025 № 1-07-07-740). Срок представления Отчета соответствует требованиям части 4 статьи 29 Закона о бюджетном процессе (не позднее 15-го апреля текущего года).

1.4. Отчет по своей форме и составу соответствует требованиям статьи 264.1 Бюджетного кодекса, а по полноте приложенных документов и сведений – документам и сведениям, необходимым для проведения внешней проверки.

1.5. В соответствии со статьями 264.4 и 268.1 Бюджетного кодекса, статьей 29 Закона о бюджетном процессе Счетной палатой проведена внешняя проверка годовой бюджетной отчетности 43 главных администраторов бюджетных средств областного бюджета.

Достоверность и полнота представленной для внешней проверки годовой бюджетной отчетности главных администраторов бюджетных средств в целом соответствуют требованиям законодательства Российской Федерации, применимого в части подготовки годовой бюджетной отчетности.

Показатели годовой бюджетной отчетности главных администраторов бюджетных средств соответствуют данным, представленным в Отчете.

2. Оценка результатов достижения целей социально-экономического развития области, предусмотренных документами стратегического планирования области в 2024 году

2.1. В целях реализации положений Федерального закона от 28.06.2014



№ 172-ФЗ «О стратегическом планировании в Российской Федерации» и Закона Саратовской области от 28.04.2015 № 56-ЗСО «О стратегическом планировании в Саратовской области» постановлением Правительства Саратовской области от 30.06.2016 № 321-П утверждена Стратегия социально-экономического развития Саратовской области до 2030 года (далее – Стратегия), а распоряжением Правительства Саратовской области от 29.12.2016 № 359-Пр – План мероприятий по реализации Стратегии социально-экономического развития Саратовской области до 2030 года (далее – План).

Финансирование мероприятий Плана осуществляется за счет средств областного бюджета в рамках реализации государственных программ Саратовской области.

Стратегией определены следующие 5 приоритетов:

- 1) сохранение, воспроизводство и развитие человеческого потенциала региона;
- 2) повышение качества жизни населения;
- 3) сильная экономика;
- 4) повышение эффективности управления, обеспечение устойчивости бюджетной системы;
- 5) консолидация усилий власти и всех составляющих гражданского общества – основа движения вперед.

Планом предусмотрены целевые показатели реализации каждого из приоритетов Стратегии. Министерством экономического развития области в адрес Счетной палаты представлен отчет о выполнении Плана за 2024 год.

2.2. Стратегический приоритет «сохранение, воспроизводство и развитие человеческого потенциала региона» содержит 8 целевых показателей:

- 1) численность населения области (среднегодовая) - показатель 2 370,9 тыс.чел., исполнение составило 2 377,3 тыс.чел.;
- 2) снижение смертности (на 1 000 чел. населения) - показатель 14,3 чел., исполнение составило 14,1 чел.;
- 3) снижение смертности от болезней кровообращения (чел. на 100 тыс. чел. населения) - показатель 674,3 чел., исполнение составило 564,9 чел.;
- 4) снижение смертности от новообразований, в том числе от злокачественных (на 100 тыс. чел. населения) - показатель 201,6 чел., исполнение составило 195,8 чел.;
- 5) снижение смертности от дорожно-транспортных происшествий (на 100 тыс. чел. населения) - показатель 10,94 чел., исполнение составило 10,86 чел.;
- 6) увеличение продолжительности жизни населения – показатель 73,52 лет, исполнение составило 72,7 лет;
- 7) снижение смертности трудоспособного населения (на 100 тыс. чел. населения) - показатель 551,0 чел., исполнение составило 615,2 чел.;
- 8) снижение младенческой смертности (на 1 000 родившихся живыми) - показатель 3,8 чел., исполнение составило 4,15 чел.

2.3. Стратегический приоритет «повышение качества жизни

населения» содержит 3 целевых показателя:

1) уровень обеспеченности жилыми помещениями – показатель 32,5 кв.м. на человека, исполнение составило 32,5 кв.м.;

2) уровень оказания высокотехнологичной медицинской помощи – показатель 850 чел. на 100 тыс. чел. населения, исполнение составило 940 чел.;

3) среднемесячная заработная плата – показатель 58 170,0 руб., исполнение составило 58 626,4 руб.

2.4. Стратегический приоритет «сильная экономика» содержит 5 целевых показателей:

1) валовой региональный продукт (далее – ВРП) – показатель 1 498,4 млрд.руб., исполнение составило 1 498,4 млрд.руб.;

2) индекс промышленного производства – показатель 105,7%, исполнение составило 106,1%;

3) инвестиции в основной капитал – показатель 313,5 млрд.руб., исполнение составило 316,7 млрд.руб.;

4) оборот розничной торговли, объем работ – показатель 644,9 млрд.руб., исполнение составило 645,7 млрд.руб.;

5) объем работ, выполненных по виду деятельности «Строительство» – показатель 273,4 млрд.руб., исполнение составило 198,0 млрд.руб.

2.5. Стратегический приоритет «повышение эффективности управления, обеспечение устойчивости бюджетной системы» содержит 1 целевой показатель – доля расходов, формируемых в рамках государственных программ области, в общем объеме расходов областного бюджета, в %. Предусмотрено 90,0%, исполнение составило 93,1%. Учитывая то, что государственные программы являются основным инструментом реализации Стратегии, увеличение доли «программных» расходов положительно влияет на достижение показателей социально-экономического развития Саратовской области.

2.6. Стратегический приоритет «консолидация усилий власти и всех составляющих гражданского общества – основа движения вперед» содержит 1 целевой показатель – охват населения и участников проектов в рамках реализации проектов социально ориентированными некоммерческими организациями (тыс.чел.). Прогнозная величина составляла 40,0 тыс.чел., исполнение сложилось в объеме 80,0 тыс.чел., или 200,0% от плана.

3. Общие итоги исполнения областного бюджета по доходам и расходам

3.1. Областной бюджет на 2024 год был утвержден Законом Саратовской области от 01.12.2023 № 146-ЗСО «Об областном бюджете на 2024 год и на плановый период 2025 и 2026 годов» (далее – Закон о бюджете).

В течение 2024 года в Закон о бюджете 14 раз вносились изменения. В итоге общий объем доходов областного бюджета увеличился на 35 442 054,8 тыс.руб.: с 154 697 368,3 тыс.руб. до 190 139 423,1 тыс.руб., или на 22,9%.

Запланированный объем безвозмездных поступлений был увеличен на

13 295 724,2 тыс.руб: с 45 906 881,2 тыс.руб. до 59 202 605,4 тыс.руб., или на 29,0%.

В результате внесения изменений в Закон о бюджете общий объем расходов областного бюджета вырос на 39 055 850,3 тыс.руб.: с 154 905 164,5 тыс.руб. до 193 961 014,8 тыс.руб., или на 25,2%.

В редакции Закона Саратовской области от 25.12.2024 № 165-ЗСО областной бюджет был утвержден по общему объему доходов в сумме 190 139 423,1 тыс.руб., по общему объему расходов в сумме 193 961 014,8 тыс.руб., с дефицитом областного бюджета в сумме 3 821 591,7 тыс.руб., или 2,0% объема доходов областного бюджета.

В соответствии со статьей 217 Бюджетного кодекса в ходе исполнения областного бюджета министерством финансов области проводилось изменение объемов бюджетных ассигнований в связи с изменением размера межбюджетных трансфертов из федерального бюджета, имеющих целевое назначение, путем внесения изменений в сводную бюджетную роспись, которое отражено в следующей таблице:

Наименование	Доходы, тыс.руб.	Расходы, тыс.руб.	Дефицит(-)/ профицит(+), тыс.руб.
Закон о бюджете (первоначальная редакция)	154 697 368,3	154 905 164,5	- 207 796,2
изменения, внесенные в Закон о бюджете в течение года, в том числе:	35 442 054,8	39 055 850,3	- 2 484 880,8
за счет налоговых и неналоговых доходов	22 146 330,6		
за счет безвозмездных поступлений	13 295 724,2		
Закон о бюджете с учетом внесенных изменений	190 139 423,1	193 961 014,8	- 3 821 591,7
изменения в кассовом плане и сводной бюджетной росписи	243 787,3	- 86 403,8	
Показатели кассового плана и сводной бюджетной росписи областного бюджета	190 383 210,4	193 874 611,0	- 3 491 400,6

Согласно Отчету (а также сведениям об исполнении кассового плана на 2024 год) областной бюджет исполнен **по доходам** в сумме **192 326 356,1** тыс.руб., или на 101,2% от объема, утвержденного Законом о бюджете, **по расходам** (кассовые расходы) в сумме **185 226 785,0** тыс.руб., или на 95,5% от бюджетных назначений, утвержденных Законом о бюджете.

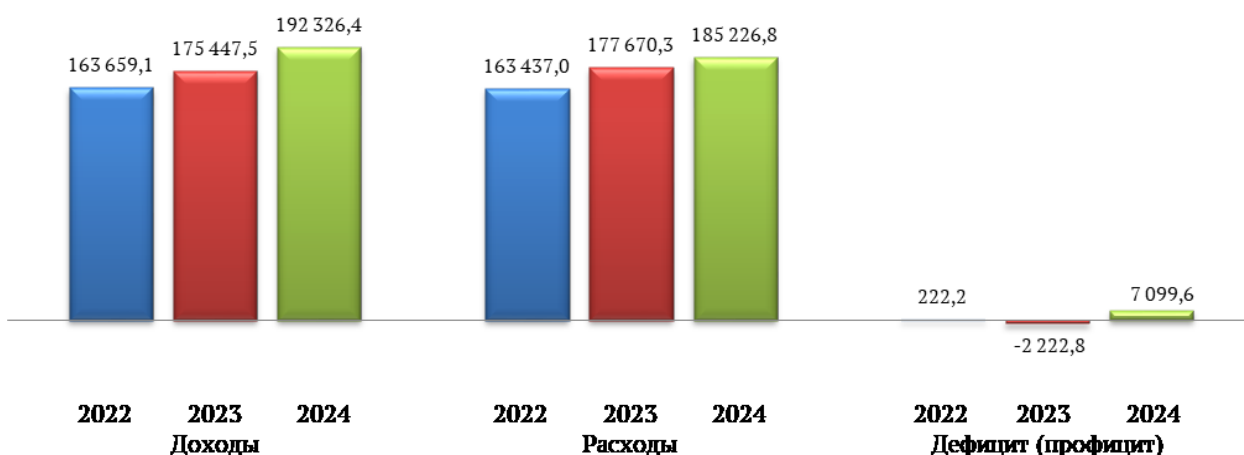
Показатели исполнения основных параметров областного бюджета за 2024 год представлены в следующей таблице:

Показатели	Закон о бюджете (ред. от 01.12.2023), тыс.руб.	Закон о бюджете (ред. от 25.12.2024), тыс.руб.	Исполнено	
			тыс.руб.	%
Доходы, в том числе:	154 697 368,3	190 139 423,1	192 326 356,1	101,2%
налоговые и неналоговые доходы	108 790 487,1	130 936 817,7	133 005 036,7	101,6%
безвозмездные поступления	45 906 881,2	59 202 605,4	59 321 319,4	100,2%

Показатели	Закон о бюджете (ред. от 01.12.2023), тыс.руб.	Закон о бюджете (ред. от 25.12.2024), тыс.руб.	Исполнено	
			тыс.руб.	%
Расходы	154 905 164,5	193 961 014,8	185 226 785,0	95,5%
Дефицит (-) / Профицит(+)	- 207 796,2	- 3 821 591,7	7 099 571,1	-

Таким образом, областной бюджет по итогам года был исполнен с **профицитом** в размере **7 099 571,1** тыс.руб. при утвержденном размере дефицита в последней редакции Закона о бюджете **3 821 591,7** тыс.руб.

Показатели исполнения областного бюджета за 2022-2024 годы (млн.руб.)



Доходы бюджета 2023 года по сравнению с 2022 годом возросли на 7,2%, в 2024 году прирост доходов по отношению к 2023 году составил 9,6%.

Расходы бюджета 2023 года по сравнению с 2022 годом возросли на 8,7%, в 2024 году прирост расходов по отношению к 2023 году составил 4,3%. В 2024 году рост доходов опередил рост расходов, в результате чего областной бюджет исполнен с профицитом.

4. Анализ исполнения доходной части областного бюджета

4.1. Согласно Отчету областной бюджет в 2024 году исполнен **по доходам** в сумме **192 326 356,1** тыс.руб., что составляет 101,2% к годовым бюджетным назначениям, предусмотренным Законом о бюджете в последней редакции, и 101,0% от объема доходов, утвержденных в кассовом плане. По сравнению с 2023 годом доходы увеличились на 16 878 865,9 тыс.руб., или на 9,6%.

На основании запроса Счетной палаты Минфином области были представлены сведения об исполнении кассового плана областного бюджета за 2024 год по доходам в разрезе кодов классификации доходов. Уточненные назначения кассового плана на 2024 год составили 190 383 210,4 тыс.руб., что на 243 787,3 тыс.руб. больше общего объема доходов, утвержденных Законом о бюджете (190 139 423,1 тыс.руб.). Увеличение назначений кассового плана произведено Минфином области в соответствии со статьей 217 Бюджетного кодекса в связи с получением областным бюджетом из федерального

бюджета межбюджетных трансфертов, имеющих целевое назначение. Фактическое исполнение доходов сложилось больше утвержденного Законом о бюджете объема на 2 186 933,0 тыс.руб. и больше объема назначений кассового плана по доходам на 1 943 145,7 тыс.руб.

В структуре доходов областного бюджета наибольшую долю имеют налоговые доходы (65,8%) и безвозмездные поступления (30,8%). Для сравнения, в 2023 году налоговые доходы составляли 62,3%, а безвозмездные поступления - 35,6%.

Исполнение областного бюджета по группам доходов за 2024 год приведено в следующей таблице:

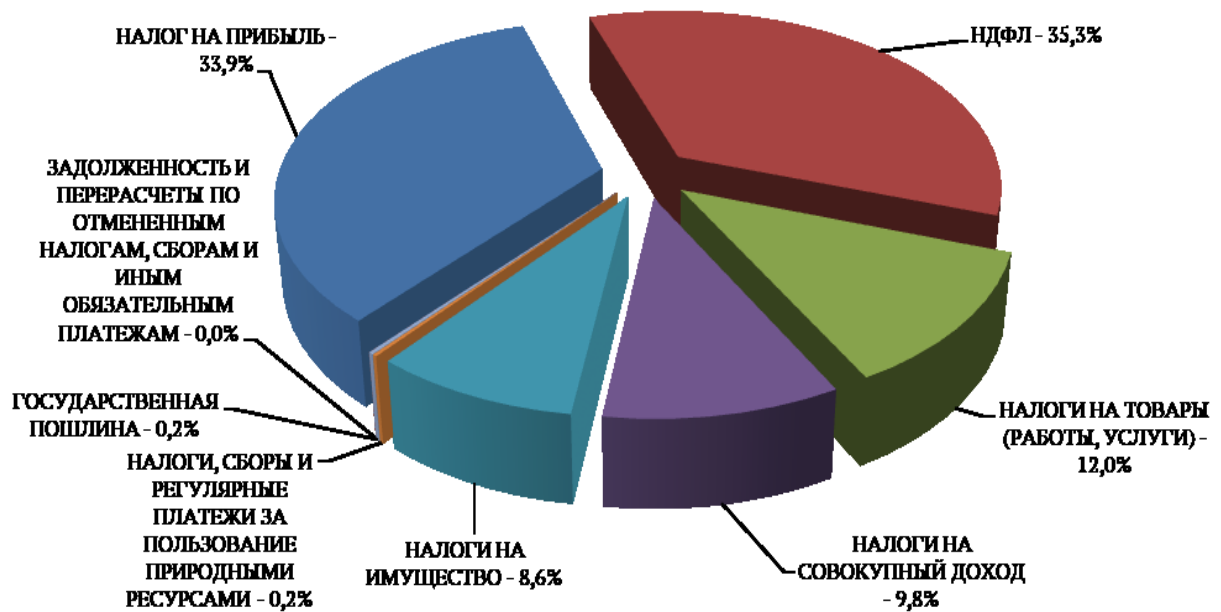
Наименование	Плановые назначения, тыс.руб.	Исполнение, тыс.руб.	Отклонение, тыс.руб.	Исполнение, %
Налоговые и неналоговые доходы, в том числе:	130 936 817,7	133 005 036,7	2 068 219,0	101,6%
- налоговые доходы	125 043 569,5	126 585 776,3	1 542 206,8	101,2%
- неналоговые доходы	5 893 248,2	6 419 260,4	526 012,2	108,9%
Безвозмездные поступления	59 446 392,7	59 321 319,4	- 125 073,3	99,8%
Всего доходов:	190 383 210,4	192 326 356,1	1 943 145,7	101,0%

Анализ исполнения областного бюджета по группам доходов за 2023 и 2024 годы приведен в следующей таблице:

Наименование	2023 год, тыс.руб.	2024 год, тыс.руб.	Изменение, тыс.руб.	Темп прироста (снижения), %
Налоговые и неналоговые доходы, в том числе:	112 909 643,6	133 005 036,7	20 095 393,1	17,8%
- налоговые доходы	109 354 183,2	126 585 776,3	17 231 593,1	15,8%
- неналоговые доходы	3 555 460,4	6 419 260,4	2 863 800,0	80,5%
Безвозмездные поступления	62 537 846,5	59 321 319,4	- 3 216 527,1	- 5,1%
Всего доходов:	175 447 490,2	192 326 356,1	16 878 865,9	9,6%

Из Отчета, пояснительной записки к Отчету и сведений об исполнении кассового плана областного бюджета следует, что поступление **налоговых и неналоговых доходов** за 2024 год составило **133 005 036,7** тыс.руб., или 101,6% от плановых назначений, что больше объема поступлений таких доходов за 2023 год на 20 095 393,1 тыс.руб., или на 17,8%.

4.2. Структура налоговых доходов областного бюджета за 2024 год представлена на следующей диаграмме (%):



Поступление налоговых доходов в 2024 году составило 126 585 776,3 тыс.руб.

Анализ исполнения плановых назначений в разрезе поступивших налоговых доходов областного бюджета представлен в следующей таблице:

Наименование	Плановые назначения, тыс.руб.	Исполнение, тыс.руб.	Отклонение, тыс.руб.	Исполнение %
Налоги на прибыль	42 213 874,0	42 955 704,1	741 830,1	101,8%
НДФЛ	44 119 247,0	44 670 536,2	551 289,2	101,2%
Налоги на товары (работы, услуги), реализуемые на территории Российской Федерации	15 132 108,0	15 175 214,6	43 106,6	100,3%
Налоги на совокупный доход	12 206 615,0	12 435 926,2	229 311,2	101,9%
Налоги на имущество	10 857 089,0	10 846 115,4	- 10 973,6	99,9%
Налоги, сборы и регулярные платежи за пользование природными ресурсами	238 984,0	238 593,3	- 390,7	99,8%
Государственная пошлина	275 652,5	263 731,7	- 11 920,8	95,7%
Задолженность и перерасчеты по отмененным налогам, сборам и иным обязательным платежам	0,0	- 45,1	- 45,1	-
Всего:	125 043 569,5	126 585 776,3	1 542 206,8	101,2%

Сравнительный анализ поступления налоговых доходов с 2023 годом представлен в следующей таблице:

Наименование	2023 год, тыс.руб.	2024 год, тыс.руб.	Изменение, тыс.руб.	Темп прироста (сниж.),%
Налоги на прибыль	39 004 183,5	42 955 704,1	3 951 520,6	10,1%
НДФЛ	36 751 221,7	44 670 536,2	7 919 314,5	21,5%
Налоги на товары (работы, услуги), реализуемые на территории РФ	14 150 142,6	15 175 214,6	1 025 072,0	7,2%
Налоги на совокупный доход	8 909 046,9	12 435 926,2	3 526 879,3	39,6%
Налоги на имущество	10 008 135,9	10 846 115,4	837 979,5	8,4%
Налоги, сборы и регулярные платежи за пользование природными ресурсами	248 019,2	238 593,3	- 9 425,9	- 3,8%
Государственная пошлина	283 416,6	263 731,7	- 19 684,9	- 6,9%
Задолженность и перерасчеты по отмененным налогам, сборам и иным обязательным платежам	16,8	- 45,1	- 61,9	-
Всего:	109 354 183,2	126 585 776,3	17 231 593,1	15,8%

Один из «бюджетообразующих» налогов – **налог на прибыль организаций** – поступил в областной бюджет в сумме **42 955 704,1** тыс.руб., что составляет 101,8% от плановых назначений. Доля этого налога в структуре всех налоговых и неналоговых доходов областного бюджета снизилась по сравнению с предыдущим годом на 2,2 процентных пункта (с 34,5% до 32,3%). В абсолютном значении по сравнению с 2023 годом рост поступлений составил 3 951 520,6 тыс.руб., или 10,1%.

Поступления по другому, не менее значимому для формирования областного бюджета налогу – **налогу на доходы физических лиц** – составили **44 670 536,2** тыс.руб. или 101,2% от плановых назначений, что превысило поступления 2023 года на 7 919 314,5 тыс.руб., или на 21,5%, в связи с ростом оплаты труда. При этом удельный вес поступлений от данного налога в общем объеме поступивших налоговых и неналоговых доходов областного бюджета по сравнению с 2023 годом увеличился на 1,1 процентных пункта (с 32,5% до 33,6%).

Третьим источником, оказывающим серьезное влияние на формирование доходной части областного бюджета, стала подгруппа «**Налоги на товары (работы, услуги), реализуемые на территории Российской Федерации**» (доходы от уплаты акцизов), доля которых в объеме налоговых и неналоговых доходов областного бюджета в 2024 году составила 11,4% (в 2023 году – 12,5%, в 2022 году – 13,7%). Объем доходов от акцизов составил **15 175 214,6** тыс.руб. с ростом к 2023 году на 1 025 072,0 тыс.руб., или на 7,2%, в том числе акцизы на алкоголь выросли на 1,4%, на нефтепродукты – на 8,6%.

Доходы от поступления **налогов на совокупный доход** составили **12 435 926,2** тыс.руб., или 101,9% от плановых назначений, объем поступления таких доходов по сравнению с 2023 годом вырос на 3 526 879,3 тыс.руб., или 39,6%, в связи с ростом поступлений от налога, взимаемого в связи с применением упрощенной системы налогообложения, на 38,0%,

налога на профессиональный доход - на 87,2%. При этом удельный вес поступлений от данного налога в общем объеме поступивших налоговых и неналоговых доходов областного бюджета по сравнению с 2023 годом увеличился на 1,6 процентных пункта (с 7,9% до 9,3%).

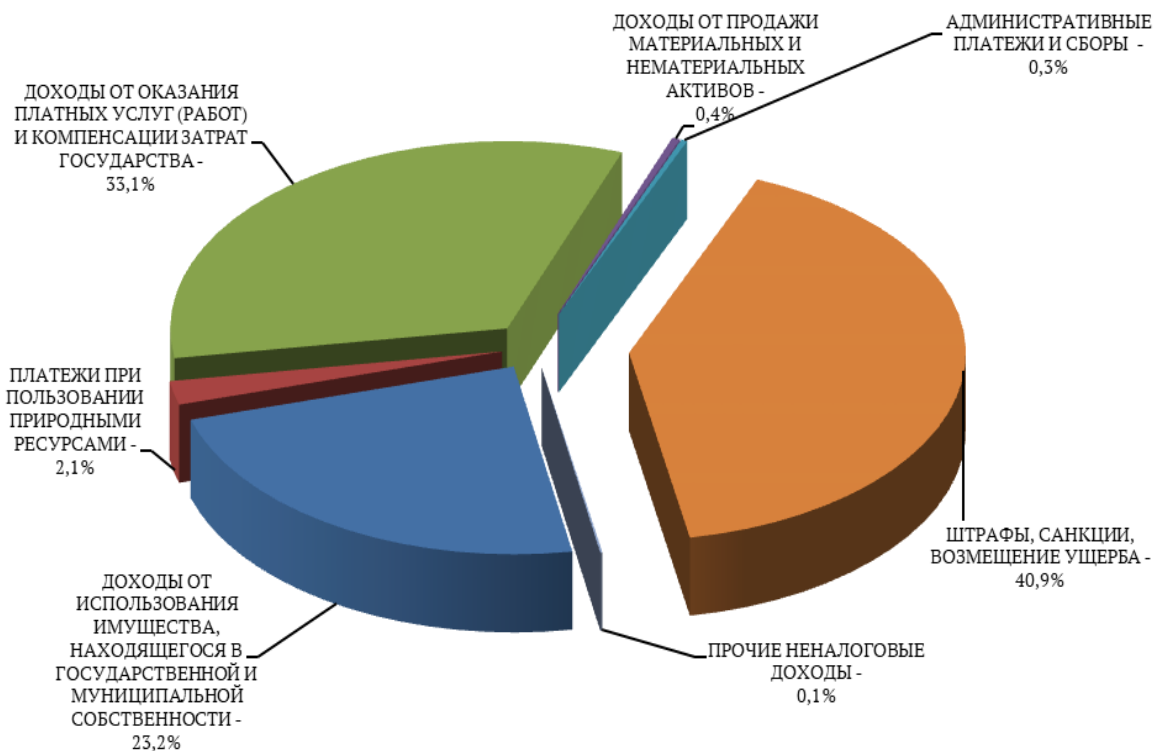
Общая сумма поступлений по подгруппе «**Налоги на имущество**», к которой относятся налоги на имущества организаций и игорный бизнес, составила **10 846 115,4** тыс.руб., или 99,9% от плановых назначений, и выше уровня 2023 года на 837 979,5 тыс.руб., или на 8,4%. Доля этой подгруппы в объеме налоговых и неналоговых доходов областного бюджета в 2024 году по сравнению с 2023 годом снизилась на 0,7 процентного пункта (с 8,9% до 8,2%).

Сбор **государственной пошлины** исполнен на 95,7%, и ее размер составил **263 731,7** тыс.руб., что меньше по сравнению с 2023 годом на 19 684,9 тыс.руб., или на 6,9%.

На 99,8% от плановых показателей поступили **налоги, сборы и регулярные платежи за пользование природными ресурсами** – **238 593,3** тыс.руб., что меньше предыдущего года на 9 425,9 тыс.руб., или на 3,8%.

Поступления по задолженности и перерасчетам по отмененным налогам, сборам и иным обязательным платежам составили (минус) **45,1** тыс.руб. при отсутствии плановых назначений.

4.3. Структура неналоговых доходов областного бюджета за 2024 год представлена на следующей диаграмме (%):



Поступление **неналоговых доходов** в областной бюджет за 2024 год составило **6 419 260,4** тыс.руб.

Анализ исполнения плановых назначений в разрезе поступивших неналоговых доходов областного бюджета представлен в следующей таблице:

Наименование	Плановые назначения, тыс.руб.	Исполнение, тыс.руб.	Отклонение, тыс.руб.	Исполнение, %
Доходы от использования имущества, находящегося в государственной и муниципальной собственности	1 464 539,3	1 489 153,7	24 614,4	101,7%
Платежи при пользовании природными ресурсами	124 270,1	131 603,8	7 333,8	105,9%
Доходы от оказания платных услуг и компенсации затрат государства	2 165 280,8	2 122 835,1	- 42 445,7	98,0%
Доходы от продажи материальных и нематериальных активов	9 299,1	24 872,2	15 573,0	267,5%
Административные платежи и сборы	18 063,5	19 297,4	1 233,9	106,8%
Штрафы, санкции, возмещение ущерба	2 104 952,4	2 624 510,4	519 558,0	124,7%
Прочие неналоговые доходы	6 843,1	6 987,8	144,7	102,1%
Всего:	5 893 248,2	6 419 260,4	526 012,2	108,9%

Сравнительный анализ поступления неналоговых доходов за 2023 и 2024 годы представлен в следующей таблице:

Наименование	2023 год, тыс.руб.	2024 год, тыс.руб.	Изменение, тыс.руб.	Темп прироста (сниж.),%
Доходы от использования имущества, находящегося в государственной и муниципальной собственности	942 609,5	1 489 153,7	546 544,2	58,0%
Платежи при пользовании природными ресурсами	133 391,9	131 603,8	- 1 788,1	-1,3%
Доходы от оказания платных услуг и компенсации затрат государства	445 353,0	2 122 835,1	1 677 482,1	в 4,8 раза
Доходы от продажи материальных и нематериальных активов	19 306,9	24 872,2	5 565,3	28,8%
Административные платежи и сборы	18 581,7	19 297,4	715,7	3,9%
Штрафы, санкции, возмещение ущерба	2 007 439,2	2 624 510,4	617 071,2	30,7%
Прочие неналоговые доходы	-11 222,0	6 987,8	18 209,8	-
Всего:	3 555 460,4	6 419 260,4	2 863 800,1	80,5%

Объем **неналоговых доходов** областного бюджета составил за 2024 год **6 419 260,4** тыс.руб., или 108,9% от плановых назначений, с увеличением к факту за 2023 года на **2 863 800,1** тыс.руб., или на 80,5%. Четвертый год подряд наблюдается увеличение неналоговых доходов областного бюджета, в 2023 году оно составляло 23,3%.

Доходы от использования имущества, находящегося в государственной собственности области, поступили в областной бюджет в сумме **1 489 153,7** тыс.руб., или 101,7% от плановых назначений. По сравнению с 2023 годом рост поступлений составил 546 544,2 тыс.руб., или 58,0%. В основном рост сложился за счет увеличения на 466 620,8 тыс.руб. доходов от операций по управлению остатками средств на едином казначейском счете.

Поступление **доходов от штрафов, санкций, возмещения ущерба** составило **2 624 510,4** тыс.руб., или 124,7% от плановых назначений. Рост по сравнению с 2023 годом на 617 071,2 тыс.руб., или на 30,7%. Основную долю (73,4%) данных доходов составляют доходы от штрафов за административные правонарушения в области дорожного движения.

Доходы от оказания платных услуг и компенсации затрат государства составили **2 122 835,1** тыс.руб., или 98,0% от плановых назначений, и по сравнению с 2023 годом увеличились на 1 677 482,1 тыс.руб., или в 4,8 раза. Рост относительно предыдущего года обусловлен, в основном, возвратом дебиторской задолженности прошлых лет.

Платежи при пользовании природными ресурсами поступили в размере **131 603,8** тыс.руб., или 105,9% от плановых назначений. Снижение поступлений к 2023 году составило 1 788,1 тыс.руб., или 1,3%. Основное сокращение произошло по платежам за пользование недрами.

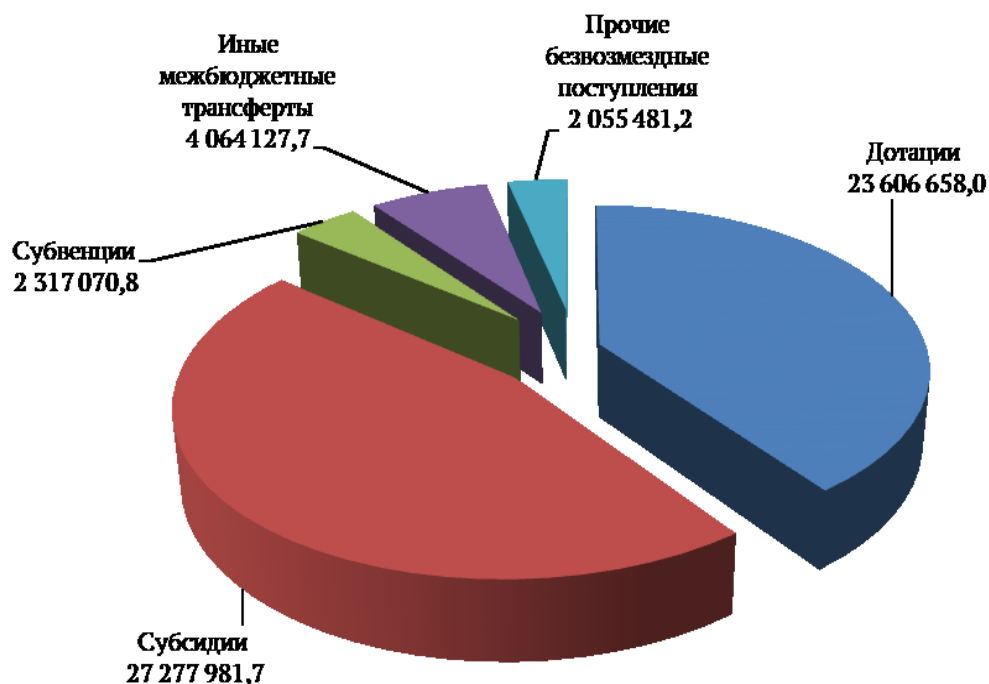
Доходы от продажи материальных и нематериальных активов поступили в размере **24 872,2** тыс.руб. или в 2,7 раза выше плановых назначений. Рост поступлений к 2023 году составил 5 565,3 тыс.руб. или на 28,8%, что в основном обусловлено перевыполнением плана по доходам от реализации имущества, находящегося в государственной собственности области (за исключением движимого имущества областных бюджетных и автономных учреждений, а также имущества государственных унитарных предприятий области, в том числе казенных).

Административные платежи и сборы поступили в размере **19 297,4** тыс.руб., или 106,8% от плановых назначений. Рост поступлений к 2023 году на 715,7 тыс.руб., или 3,9%.

Исполнение **прочих неналоговых доходов** составило **6 987,8** тыс.руб. при плановых назначениях в размере 6 843,1 тыс.руб. (102,1%). В 2023 году исполнение сложилось в размере (минус) 11 222,0 тыс.руб. в связи с уточнением невыясненных поступлений.

4.4. За 2024 год безвозмездные поступления в областной бюджет составили **59 321 319,4** тыс.руб., или 99,8% от плановых назначений.

Структура безвозмездных поступлений приведена на следующей диаграмме (тыс.руб.):



Сравнительный анализ безвозмездных поступлений за 2023 и 2024 годы представлен в следующей таблице:

Наименование	2023 год, тыс.руб.	2024 год, тыс.руб.	Изменение, тыс.руб.	Темп прироста (сниж.),%
Дотации	18 237 616,0	23 606 658,0	5 369 042,0	29,4%
Субсидии	25 682 949,7	27 277 981,7	1 595 032,0	6,2%
Субвенции	2 355 152,3	2 317 070,8	-38 081,5	- 1,6%
Иные межбюджетные трансферты	9 634 821,8	4 064 127,7	- 5 570 694,1	- 57,8%
Иные безвозмездные поступления	6 627 306,7	2 055 481,2	- 4 571 825,5	- 69,0%
Всего	62 537 846,5	59 321 319,4	- 3 216 527,1	- 5,1%

По сравнению с 2023 годом безвозмездные поступления снизились на 3 216 527,1 тыс.руб., или на 5,1%.

Объем поступивших в областной бюджет **дотаций** составил **23 606 658,0** тыс.руб., или 100,0% от плановых назначений. Как и в предыдущем (2023) году были получены следующие дотации: на выравнивание бюджетной обеспеченности, на поддержку мер по обеспечению сбалансированности бюджетов, на частичную компенсацию дополнительных расходов на повышение оплаты труда работников бюджетной сферы и иные цели, связанные с особым режимом безопасного функционирования закрытых административно-территориальных образований, на премирование победителей Всероссийского конкурса «Лучшая муниципальная практика», за достижение показателей деятельности органов исполнительной власти субъектов Российской Федерации. Доля дотаций в общей сумме доходов областного бюджета составила 12,3%, по сравнению с предыдущим годом доля дотаций увеличилась на 1,9

процентного пункта (2023 год – 10,4%). По сравнению с 2023 годом наблюдается рост поступлений по дотациям на 5 369 042,0 тыс.руб., или на 29,4%. Значительный рост обусловлен увеличением дотации на выравнивание бюджетной обеспеченности на 12,0% (с 12 317 056,1 тыс.руб. в 2023 году до 13 795 102,8 тыс.руб. в 2024 году) и дотации на поддержку мер по обеспечению сбалансированности бюджетов в 1,7 раза (с 3 357 670,0 тыс.руб. до 5 698 201,5 тыс.руб.).

Объем поступивших в областной бюджет **субсидий** составил **27 277 981,7** тыс.руб., или 99,4% от плановых назначений. Были получены субсидии по 90 наименованиям в целях софинансирования расходных обязательств, возникающих при выполнении полномочий органов государственной власти области по предметам ведения области и предметам совместного ведения Российской Федерации и области, а также расходных обязательств по выполнению полномочий органов местного самоуправления по вопросам местного значения. По сравнению с 2023 годом наблюдается рост поступлений по субсидиям на 1 595 032,0 тыс.руб., или на 6,2%.

Объем поступивших в областной бюджет 19-ти **субвенций** в целях финансового обеспечения расходных обязательств области и (или) муниципальных образований области, возникающих при выполнении полномочий Российской Федерации, переданных для осуществления органам государственной власти области и (или) органам местного самоуправления в установленном порядке, составил **2 317 070,8** тыс.руб., или 99,0% от плановых назначений. По сравнению с 2023 годом наблюдается снижение поступлений по субвенциям на 38 081,5 тыс.руб., или на 1,6%, что обусловлено, в основном, снижением размера субвенции на социальные выплаты безработным гражданам и иным категориям граждан в соответствии с законодательством о занятости населения на 150 040,1 тыс.руб., или на 23,7%.

Объем поступивших в областной бюджет 13-ти наименований **иных межбюджетных трансфертов** составили **4 064 127,7** тыс.руб., или 99,6% от плановых назначений. По сравнению с 2023 годом наблюдается снижение поступлений на 5 570 694,1 тыс.руб., или в 2,4 раза, из-за уменьшения общего количества полученных межбюджетных трансфертов в 2,2 раза (29 наименований в 2023 году).

Иные безвозмездные поступления были получены областным бюджетом в размере **2 055 481,2** тыс.руб., в том числе:

- от публично-правовой компании «Фонд развития территорий» было получено **1 183 304,2** тыс.руб. на обеспечение мероприятий по переселению граждан из аварийного жилищного фонда, в том числе переселению граждан из аварийного жилищного фонда с учетом необходимости развития малоэтажного жилищного строительства, и на предоставление единовременной выплаты на обзаведение имуществом и социальных выплат на приобретение жилых помещений на основании выдаваемых государственных жилищных сертификатов жителям г.Херсона и части Херсонской области, покинувшим место постоянного проживания и прибывшим в экстренном порядке на территорию Саратовской области на

постоянное место жительства;

- безвозмездные поступления от негосударственных организаций получены в размере **196 559,1** тыс.руб., в том числе 24 787,1 тыс.руб. от Фонда-оператора президентских грантов - на проведение мероприятий по поддержке социально ориентированных некоммерческих организаций, связанных с реализацией общественно полезных (социальных) проектов, 150 000,0 тыс.руб. от негосударственной организации - на строительство Центра единоборств в г.Саратове, а также 21 772,0 тыс.руб. - добровольные пожертвования юридических и физических лиц для выплат участникам СВО;

- прочие безвозмездные поступления были получены областным бюджетом в размере **1 322 797,0** тыс.руб., в том числе 1 022 797,0 тыс.руб. - на обустройство автомобильных дорог общего пользования регионального или межмуниципального значения, их участков, а также пересекающих автомобильные дороги сооружений и инженерных коммуникаций, являющихся собственностью Саратовской области, используемых для движения транспортных средств, осуществляющих перевозку тяжеловесных и (или) крупногабаритных грузов при реализации проекта «Расширение ЕСГ для обеспечения подачи газа в газопровод «Южный поток»», и 300 000,0 тыс.руб. на строительство многоквартирного дома для медицинских работников в г.Балаково;

- доходы от возврата в областной бюджет остатков субсидий, субвенций и иных межбюджетных трансфертов, имеющих целевое назначение, прошлых лет составили **524 391,0** тыс.руб.;

- возвращены остатки субсидий, субвенций и иных межбюджетных трансфертов, имеющих целевое назначение, не использованные на 01.01.2024 (с учетом «возврата возвратов»), в сумме **1 171 570,2** тыс.руб.

В разрезе кодов бюджетной классификации большинство межбюджетных трансфертов поступило в размере от 95% до 100% от плановых назначений. Тем не менее, отдельные межбюджетные трансферты поступили в объеме со значительным отклонением от плановых назначений. Например, субсидия на реализацию региональных проектов «Создание единого цифрового контура в здравоохранении на основе единой государственной информационной системы в сфере здравоохранения (ЕГИСЗ)» поступила в размере 57,5%; субвенция на осуществление полномочий по обеспечению жильем отдельных категорий граждан, установленных Федеральным законом от 24.11.1995 № 181-ФЗ «О социальной защите инвалидов в Российской Федерации» - в размере 37,2%. Основные причины неисполнения плановых назначений по указанным межбюджетным трансфертам - их перечисление в пределах сумм, необходимых для оплаты денежных обязательств по расходам получателей средств областного бюджета, а также заявительный характер выплаты соответствующих пособий и компенсаций.

5. Анализ исполнения расходной части областного бюджета

5.1. Законом о бюджете расходы областного бюджета на 2024 год утверждены в сумме 193 961 014,8 тыс.руб., с учетом внесения изменений в

сводную бюджетную роспись – в размере 193 874 611,0 тыс.руб.

Согласно Отчету объем **кассовых расходов** областного бюджета за 2024 год составил **185 226 785,0** тыс.руб., или 95,5% объема расходов, утвержденных Законом о бюджете, и 95,5% объема расходов, утвержденных в установленном порядке сводной бюджетной росписью, что на 7 556 478,3 тыс.руб.. или на 4,3% больше, чем в 2023 году.

5.2. Анализ исполнения расходов областного бюджета по разделам приведен в следующей таблице:

Раздел, наименование	Плановые назначения, тыс.руб.	Исполнение, тыс.руб.	Отклонение, тыс.руб.	Исполнение, %
01 Общегосударственные вопросы	7 162 593,1	5 206 831,2	- 1 955 761,8	72,7%
02 Национальная оборона	105 756,9	103 738,0	- 2 018,9	98,1%
03 Национальная безопасность и правоохранительная деятельность	1 009 487,4	985 315,7	- 24 171,7	97,6%
04 Национальная экономика	46 043 884,7	44 266 031,3	- 1 777 853,4	96,1%
05 Жилищно-коммунальное хозяйство	6 975 862,1	6 752 542,1	- 223 320,0	96,8%
06 Охрана окружающей среды	131 427,1	126 566,4	- 4 860,7	96,3%
07 Образование	47 186 464,0	46 821 063,4	- 365 400,5	99,2%
08 Культура, кинематография	3 165 145,9	3 026 963,5	- 138 182,4	95,6%
09 Здравоохранение	17 457 211,3	17 277 653,5	- 179 557,8	99,0%
10 Социальная политика	44 123 894,9	42 531 605,7	- 1 592 289,2	96,4%
11 Физическая культура и спорт	2 599 667,2	2 598 215,2	- 1 452,0	99,9%
12 Средства массовой информации	219 088,6	218 891,3	- 197,3	99,9%
13 Обслуживание государственного и муниципального долга	389 182,1	384 107,5	- 5 074,6	98,7%
14 Межбюджетные трансферты общего характера бюджетам бюджетной системы Российской Федерации	17 304 945,6	14 927 260,0	- 2 377 685,5	86,3%
Всего:	193 874 611,0	185 226 785,0	- 8 647 826,0	95,5%

Сравнительный анализ исполнения расходов областного бюджета по разделам за 2023 и 2024 годы представлен в следующей таблице:

Раздел, наименование	2023 год, тыс.руб.	2024 год, тыс.руб.	Изменение, тыс.руб.	Темп прироста (сниж.),%
01 Общегосударственные вопросы	4 918 057,3	5 206 831,2	288 773,9	5,9%

Раздел, наименование	2023 год, тыс.руб.	2024 год, тыс.руб.	Изменение, тыс.руб.	Темп прироста (сниж.),%
02 Национальная оборона	123 543,6	103 738,0	- 19 805,6	- 16,0%
03 Национальная безопасность и правоохранительная деятельность	969 436,5	985 315,7	15 879,2	1,6%
04 Национальная экономика	37 529 117,9	44 266 031,3	6 736 913,4	18,0%
05 Жилищно- коммунальное хозяйство	15 800 430,9	6 752 542,1	- 9 047 888,8	- 57,3%
06 Охрана окружающей среды	504 886,7	126 566,4	- 378 320,4	- 74,9%
07 Образование	41 194 888,1	46 821 063,4	5 626 175,3	13,7%
08 Культура, кинематография	3 259 357,3	3 026 963,5	- 232 393,9	- 7,1%
09 Здравоохранение	17 619 743,6	17 277 653,5	- 342 090,0	- 1,9%
10 Социальная политика	41 911 035,2	42 531 605,7	620 570,5	1,5%
11 Физическая культура и спорт	2 817 846,0	2 598 215,2	- 219 630,8	- 7,8%
12 Средства массовой информации	197 799,2	218 891,3	21 092,1	10,7%
13 Обслуживание государственного и муниципального долга	407 289,5	384 107,5	- 23 182,0	- 5,7%
14 Межбюджетные трансферты общего характера бюджетам бюджетной системы Российской Федерации	10 416 874,8	14 927 260,0	4 510 385,3	43,3%
Всего:	177 670 306,7	185 226 785,0	7 556 478,3	4,3%

5.3. На исполнение публичных нормативных обязательств в 2024 году направлено 9 862 573,3 тыс.руб., или 99,5% от плановых назначений. Согласно Отчету по состоянию на 01.01.2025 просроченной кредиторской задолженности по публичным нормативным обязательствам не имеется.

В соответствии с подпунктом 2 пункта 3 статьи 130 Бюджетного кодекса субъекты Российской Федерации, в бюджетах которых доля дотаций из федерального бюджета в течение двух из трех последних отчетных финансовых лет превышала 10% объема собственных доходов консолидированного бюджета субъекта Российской Федерации, начиная с очередного финансового года не имеют права превышать установленные Правительством Российской Федерации нормативы формирования расходов на оплату труда государственных гражданских служащих субъекта Российской Федерации и (или) содержание органов государственной власти субъекта Российской Федерации. Постановлением Правительства Российской Федерации от 30.12.2018 № 1766 утверждена методика расчета нормативов формирования расходов на содержание органов государственной власти субъекта Российской Федерации. Согласно Отчету расходы на обеспечение деятельности органов государственной власти области и иных

государственных органов (без учета расходов на исполнение переданных полномочий Российской Федерации) в 2024 году составили 3 035 554,9 тыс.руб., или 2,1% от доходов консолидированного бюджета области, учитываемых для расчета норматива, что на 1,8 процентных пункта меньше предельного размера расходов, установленного распоряжением Правительства Российской Федерации от 29.12.2023 № 4027-р для Саратовской области в размере 3,9%.

5.4. Анализ исполнения областного бюджета по разделам и подразделам классификации расходов бюджетов (отчет об исполнении приложения 4 к Закону о бюджете) позволяет отметить следующее.

По разделу **01 «Общегосударственные вопросы»** расходы составили **5 206 831,2** тыс.руб. (72,7% от плановых назначений). В общую сумму бюджетных ассигнований по данному разделу входят ассигнования резервного фонда Правительства области, предусмотренные по подразделу 11, и зарезервированные средства, предусмотренные по подразделу 13, которые в ходе их распределения отражаются по различным разделам областного бюджета. Без учета данных ассигнований расходы по разделу 01 исполнены на 96,1% от уточненных бюджетных назначений (сводной бюджетной росписи). По сравнению с 2023 годом расходы по разделу увеличились на 288 773,9 тыс.руб., или на 5,9%. Одной из основных причин роста являются расходы на мероприятия по оказанию содействия в подготовке и проведении выборов Президента Российской Федерации.

По разделу **02 «Национальная оборона»** расходы составили **103 738,0** тыс.руб., или 98,1% от плановых назначений. По сравнению с 2023 годом расходы по разделу снизились на 19 805,6 тыс.руб., или на 16,0%, в связи с уменьшением расходов по подразделу 03 «Мобилизационная и вневойсковая подготовка».

По разделу **03 «Национальная безопасность и правоохранительная деятельность»** расходы составили **985 315,7** тыс.руб., или 97,6% от плановых назначений. По сравнению с 2023 годом расходы по разделу увеличились на 15 879,2 тыс.руб., или на 1,6%.

По разделу **04 «Национальная экономика»** расходы составили **44 266 031,3** тыс.руб., или 96,1% от плановых назначений. По сравнению с 2023 годом расходы по разделу увеличились на 6 736 913,4 тыс.руб., или на 18,0%, в связи с увеличением расходов на развитие общественного транспорта и комплексное развитие территории бывшего аэропорта г.Саратова.

По разделу **05 «Жилищно-коммунальное хозяйство»** расходы составили **6 752 542,1** тыс.руб., что составляет 96,8% от плановых назначений. По сравнению с 2023 годом расходы по разделу снизились на 57,3%, или на 9 047 888,8 тыс.руб., в связи с уменьшением расходов на мероприятия регионального проекта «Обеспечение устойчивого сокращения непригодного для проживания жилищного фонда» в 9,6 раз.

По разделу **06 «Охрана окружающей среды»** расходы составили **126 566,4** тыс.руб., или 96,3% от плановых назначений. По сравнению с предыдущим 2023 годом расходы по разделу снизились на 74,9%, или на

378 320,4 тыс.руб., за счет произведенных в 2023 году расходов на ликвидацию несанкционированных свалок в границах городов и наиболее опасных объектов накопленного вреда окружающей среде в размере 396 953,8 тыс.руб.

По разделу **07 «Образование»** расходы составили **46 821 063,4** тыс.руб., или 99,2% от плановых назначений. Исполнение расходов в разрезе подразделов сложилось от 98,9% до 100,0%. По сравнению с 2023 годом расходы по разделу увеличились на 5 626 175,3 тыс.руб., или на 13,7%. Основной причиной роста является индексация заработной платы и увеличение размера минимальной оплаты труда.

По разделу **08 «Культура, кинематография»** расходы составили **3 026 963,5** тыс.руб., или 95,6% от плановых назначений. По сравнению с предыдущим 2023 годом расходы снизились на 232 393,9 тыс.руб., или на 7,1%, в связи с уменьшением расходов на реализацию регионального проекта «Обеспечение качественно нового уровня развития инфраструктуры культуры («Культурная среда»)».

По разделу **09 «Здравоохранение»** расходы составили **17 277 653,5** тыс.руб., или 99,0% от плановых назначений. По сравнению с 2023 годом расходы по разделу снизились на 342 090,0 тыс.руб., или на 1,9%, что в основном обусловлено снижением расходов на строительство онкологического диспансера на 200 коек, 20 мест дневного пребывания, 12 коек реанимации и интенсивной терапии, поликлиники на 300 посещений в смену.

По разделу **10 «Социальная политика»** расходы составили **42 531 605,7** тыс.руб., или 96,4% от плановых назначений. По сравнению с 2023 годом расходы по разделу возросли на 620 570,5 тыс.руб., или на 1,5%. Исполнение расходов в разрезе подразделов в основном сложилось от 99,5% до 100,0%: по подразделу 04 «Охрана семьи и детства» - 85,4% от плановых назначений в связи с заявительным характером выплаты пособий, по подразделу 06 «Другие вопросы в области социальной политики» - 94,8% от плановых назначений в связи с экономией средств фонда оплаты труда, сложившейся в связи с временной нетрудоспособностью, наличием вакансий, предоставлением отпусков без сохранения денежного содержания, а также оплатой работ «по факту» на основании актов выполненных работ.

По разделу **11 «Физическая культура и спорт»** расходы составили **2 598 215,2** тыс.руб., или 99,9% от плановых назначений. По сравнению с 2023 годом расходы по разделу снизились на 19 630,8 тыс.руб., или на 7,8%, что в основном обусловлено снижением расходов на строительство физкультурно-оздоровительных комплексов.

По разделу **12 «Средства массовой информации»** расходы составили **218 891,3** тыс.руб., или 99,9% от плановых назначений. По сравнению с 2023 годом расходы по разделу увеличились на 21 092,1 тыс.руб., или на 10,7%.

По разделу **13 «Обслуживание государственного внутреннего долга»** расходы составили **384 107,5** тыс.руб., или 98,7% от плановых назначений. По сравнению с 2023 годом расходы по разделу снизились на 23 182,0 тыс.руб., или на 5,7%. Подробный анализ расходов на обслуживание

государственного долга области приведен в разделе 6 настоящего Заключения.

По разделу **14 «Межбюджетные трансферты общего характера бюджетам субъектов Российской Федерации и муниципальных образований»** расходы исполнены в сумме **14 927 260,0** тыс.руб., или 86,3% от плановых назначений. По сравнению с 2023 годом расходы по разделу увеличились на 4 510 385,3 тыс.руб., или на 43,3%.

В разрезе подразделов межбюджетные трансферты перечислены в местные бюджеты в объеме 100% от плановых назначений, дотации на выравнивание бюджетной обеспеченности муниципальных образований области – в размере 4 205 260,9 тыс.руб., по подразделу 02 «Иные дотации» – в размере 1 485 355,1 тыс.руб. По подразделу 03 «Прочие межбюджетные трансферты общего характера» исполнение составило 79,5% (9 236 644,0 тыс.руб.) в связи с перечислением межбюджетных трансфертов в пределах сумм, необходимых для оплаты денежных обязательств по расходам получателей средств соответствующего бюджета.

5.5. Согласно Отчету межбюджетные трансферты местным бюджетам (по приложению 8 к Закону о бюджете) были перечислены в сумме **67 790 524,8** тыс.руб., что составило 95,8% от плановых назначений, в том числе за счет межбюджетных трансфертов, поступивших из федерального бюджета (12 460 904,3 тыс.руб.), из других бюджетов бюджетной системы (1 525 230,4 тыс.руб.), от публично-правовой компании «Фонд развития территорий» (1 130 773,0 тыс.руб.).

В 2024 году местным бюджетам были предоставлены межбюджетные трансферты в следующих формах и объемах:

1) **субвенции** на исполнение органами местного самоуправления переданных им государственных полномочий – на общую сумму **29 214 910,1** тыс.руб. (43,1% от общего объема межбюджетных трансфертов, предоставленных из областного бюджета). Были предоставлены субвенции 19-ти наименований, предусмотренные Законом о бюджете. Наибольшую долю составили субвенции на финансовое обеспечение образовательной деятельности муниципальных общеобразовательных учреждений – 19 659 891,4 тыс.руб., которые были исполнены в размере 99,9% от плановых назначений (29,0% от общего объема межбюджетных трансфертов), и субвенции на финансовое обеспечение образовательной деятельности муниципальных дошкольных образовательных организаций – 6 839 327,4 тыс.руб., которые были исполнены в размере 100,0% от плановых назначений (10,1% от общего объема межбюджетных трансфертов).

Субвенции в основном были предоставлены в размере около 100%. Исключение составляют:

- субвенция на осуществление органами местного самоуправления отдельных государственных полномочий по организации проведения мероприятий при осуществлении деятельности по обращению с животными без владельцев, которая была профинансирована в сумме 78 840,8 тыс.руб., или 64,3% от плановых назначений (в связи с перечислением межбюджетных

трансфертов в пределах сумм, необходимых для оплаты денежных обязательств по расходам получателей средств местных бюджетов);

- субвенция на осуществление органами местного самоуправления отдельных государственных полномочий по осуществлению деятельности по опеке и попечительству в отношении несовершеннолетних граждан в части расходов на обеспечение деятельности по сохранению, содержанию и ремонту пустующих жилых помещений, закрепленных за детьми-сиротами и детьми, оставшимися без попечения родителей, которая была профинансирована в сумме 1 369,8 тыс.руб., или 75,4% от плановых назначений (в связи с фактической потребностью на содержание и ремонт помещений);

- субвенция на компенсацию стоимости горячего питания родителям (законным представителям) обучающихся по образовательным программам начального общего образования на дому детей-инвалидов и детей, нуждающихся в длительном лечении, которые по состоянию здоровья временно или постоянно не могут посещать образовательные организации, которая была профинансирована в сумме 1 945,6 тыс.руб., или 85,0% от плановых назначений (в связи с заявительным характером выплат пособий и компенсаций);

2) **субсидии**, предоставляемые в целях софинансирования расходных обязательств, возникающих при выполнении полномочий органов местного самоуправления по вопросам местного значения, – **19 888 070,9** тыс.руб., которые образуют наибольшую долю (29,3%) в объеме межбюджетных трансфертов, переданных местным бюджетам. Были предоставлены субсидии 81-го наименования в соответствии с Законом о бюджете.

Субсидии в основном были предоставлены в размере около 100%. Исключение составляют:

- субсидия на строительство и реконструкцию (модернизацию) объектов питьевого водоснабжения (в рамках достижения соответствующих задач федерального проекта) – 1,3% (в связи с низким уровнем расходов средств областного бюджета по объекту «Реконструкция подземного водозабора по адресу: ул.Привокзальная, 8А/1 р.п.Самойловка», при этом общее исполнение расходов за счет всех источников составило 80,7%, а ввод объекта был перенесен с 2024 года на 2025 год);

- субсидия на обеспечение функционирования центров цифрового образования детей «IT-куб» (в рамках достижения соответствующих задач федерального проекта) (за исключением расходов на оплату труда с начислениями) – 79,4% (в связи с экономией, сложившейся по результатам выполнения работ);

3) **дотации** были предоставлены в общей сумме **5 690 616,0** тыс.руб. (8,4% в общей сумме межбюджетных трансфертов, предоставленных в 2024 году местным бюджетам). Эта сумма сложилась из: дотаций, направленных на выравнивание бюджетной обеспеченности муниципальных районов (городских округов) области, в размере 4 205 260,9 тыс.руб. (100% от плановых назначений); дотации на поддержку мер по обеспечению сбалансированности местных бюджетов в размере 1 423 369,1 тыс.руб. (100%

от плановых назначений); дотаций, связанных с особым режимом безопасного функционирования ЗАТО, в размере 31 986,0 тыс.руб. (100% от плановых назначений); дотации на премирование победителей Всероссийского конкурса «Лучшая муниципальная практика» в размере 30 000,0 тыс.руб. (100% от плановых назначений);

4) **иные межбюджетные трансферты** муниципальным образованиям области – **12 996 927,8** тыс.руб. (19,2% от общего объема межбюджетных трансфертов, предоставленных из областного бюджета). Были предоставлены иные межбюджетные трансферты 85-ти наименований, в том числе 21 межбюджетный трансферт, не предусмотренный приложением 8 к Закону о бюджете – за счет резервного фонда Правительства области. Иные межбюджетные трансферты в основном исполнены в размере около 100% от плановых назначений.

Низкое исполнение отмечается по предоставлению следующих иных межбюджетных трансфертов:

- на реализацию мероприятий по строительству объектов образования – 86,7% (перечисление межбюджетных трансфертов в пределах сумм, необходимых для оплаты денежных обязательств по расходам получателей средств местных бюджетов и оплатой работ «по факту» на основании актов выполненных работ);

- на обеспечение условий для развития сети учреждений культурно-досугового типа (создание и модернизация учреждений культурно-досугового типа в рамках достижения соответствующих задач федерального проекта) – 72,9% (в связи с оплатой работ «по факту» на основании актов выполненных работ);

- на обеспечение условий для развития сети учреждений культурно-досугового типа (создание центров культурного развития в рамках достижения соответствующих задач федерального проекта) – 31,0% (в связи с оплатой работ «по факту» на основании актов выполненных работ);

- на реализацию мероприятий, направленных на антитеррористическую защищенность образовательных организаций – 72,5% (в связи с экономией, сложившейся по результатам выполнения работ);

- на проведение противооползневых, берего- и склоноукрепительных хозяйственных работ, а также работ по инженерной защите города от паводков, включая расходы на разработку (приобретение) проектно-сметной документации и ее экспертизу – 55,2% (в связи с перечислением межбюджетных трансфертов в пределах сумм, необходимых для оплаты денежных обязательств по расходам получателей средств местных бюджетов);

- на реализацию мероприятий по строительству систем водоотведения на объектах здравоохранения, в том числе на разработку проектно-сметной документации – 76,4% (в связи с перечислением межбюджетных трансфертов в пределах сумм, необходимых для оплаты денежных обязательств по расходам получателей средств местных бюджетов).

Направления расходования иных межбюджетных трансфертов, предоставленных местным бюджетам, соответствуют требованиям части 1 статьи 139.1 Бюджетного кодекса.

5.6. Статьей 7 Закона о бюджете было установлено, что в 2024 году из областного бюджета местным бюджетам предоставляются бюджетные кредиты для покрытия временных кассовых разрывов, возникающих при исполнении местных бюджетов, на срок, не выходящий за пределы финансового года, в сумме до 335 000,0 тыс.руб. Сумма предоставленных в 2024 году бюджетных кредитов местным бюджетам составила 335 000,0 тыс.руб., что соответствует параметрам Закона о бюджете.

В 2024 году муниципальными образованиями области был осуществлен возврат бюджетных кредитов в доход областного бюджета в общей сумме 476 943,5 тыс.руб. Просроченных долговых обязательств муниципальных образований перед областным бюджетом не имеется.

5.7. Исполнение расходов по реализации государственных программ области. В 2024 году Законом о бюджете было предусмотрено финансирование реализации 20 государственных программ Саратовской области (далее – Госпрограмма), столько же, как и в 2023 году. Расходы на реализацию Госпрограмм в 2024 году составили **173 953 992,1** тыс.руб., что на 2 291 570,63 тыс.руб. или на 1,3% больше, чем в 2023 году. В общей сумме расходов областного бюджета в 2024 году эти расходы составили 93,9%, что на 2,7 процентных пункта меньше, чем в 2023 году (96,6%). Кассовые расходы при финансировании Госпрограмм составили 96,4% от плановых назначений и отражены в следующей таблице:

№ п/п	Наименование Госпрограммы	Сводная бюджетная роспись, тыс.руб.	Исполнено за 2024 год, тыс.руб.	Отклонение	
				тыс.руб.	%
1	Социальная поддержка и социальное обслуживание населения Саратовской области	21 533 764,5	21 348 597,7	185 166,8	99,1%
2	Культура Саратовской области	4 379 575,2	4 250 981,8	128 593,5	97,1%
3	Развитие физической культуры, спорта, туризма и молодежной политики	3 106 306,7	3 106 080,1	226,6	100,0%
4	Развитие экономического потенциала и повышение инвестиционной привлекательности региона	4 629 568,5	4 629 567,7	0,8	100,0%
5	Развитие образования в Саратовской области	44 514 827,7	44 139 760,2	375 067,5	99,2%
6	Обеспечение населения доступным жильем и развитие жилищно-коммунальной инфраструктуры	13 135 896,3	11 474 962,8	1 660 933,5	87,4%

№ п/п	Наименование Госпрограммы	Сводная бюджетная роспись, тыс.руб.	Исполнено за 2024 год, тыс.руб.	Отклонение	
				тыс.руб.	%
7	Содействие занятости населения, совершенствование социально-трудовых отношений и регулирование трудовой миграции в Саратовской области	971 774,5	966 660,4	5 114,1	99,5%
8	Развитие сельского хозяйства и регулирование рынков сельскохозяйственной продукции, сырья и продовольствия в Саратовской области	5 572 477,2	5 466 346,7	106 130,5	98,1%
9	Развитие здравоохранения	30 410 600,7	30 234 539,6	176 061,2	99,4%
10	Развитие транспортной системы	29 312 285,8	27 886 896,9	1 425 388,9	95,1%
11	Информационное общество	125 476,2	122 343,9	3 132,3	97,5%
12	Охрана окружающей среды, воспроизводство и рациональное использование природных ресурсов Саратовской области	2 440 466,7	2 431 267,0	9 199,8	99,6%
13	Повышение энергоэффективности и энергосбережения в Саратовской области	112 080,4	111 985,0	95,4	99,9%
14	Защита населения и территорий от чрезвычайных ситуаций, обеспечение пожарной безопасности	1 314 621,3	1 307 212,7	7 408,7	99,4%
15	Профилактика правонарушений, терроризма, экстремизма и противодействие незаконному обороту наркотических средств	401 044,7	313 351,6	87 693,1	78,1%
16	Развитие государственного и муниципального управления	9 816 633,8	9 759 426,1	57 207,6	99,4%
17	Развитие промышленности в Саратовской области	172 961,1	172 877,6	83,5	100,0%
18	Патриотическое воспитание граждан в Саратовской области	235 971,7	233 167,5	2 804,2	98,8%
19	Формирование комфортной городской среды	6 947 914,8	4 636 895,0	2 311 019,9	66,7%
20	Комплексное развитие сельских территорий	1 361 072,1	1 361 072,1	0,0	100,0%
Всего		180 495 319,9	173 953 992,1	6 541 327,8	96,4%

Финансирование Госпрограмм в 2024 году характеризуется различной степенью исполнения: по 12 Госпрограммам исполнение расходов осуществлено в пределах от 99,0% до 100% от плановых назначений, по 5 Госпрограмм – от 90,0% до 99,0%. По Госпрограмме «Обеспечение населения доступным жильем и развитие жилищно-коммунальной инфраструктуры» исполнение составило 87,4% в связи с заявительным характером выплат пособий и компенсаций, перечислением межбюджетных трансфертов в пределах сумм, необходимых для оплаты денежных обязательств по расходам получателей средств соответствующего бюджета, нарушением подрядными организациями сроков исполнения и иных условий контрактов, не повлекшее судебные процедуры, оплатой работ «по факту» на основании актов выполненных работ, отсутствием положительного заключения государственного учреждения, уполномоченного на проведение государственной экспертизы проектной документации и результатов инженерных изысканий. По Госпрограмме «Профилактика правонарушений, терроризма, экстремизма и противодействие незаконному обороту наркотических средств» исполнение составило 78,1% в связи с оплатой работ «по факту» на основании актов выполненных работ, перечислением межбюджетных трансфертов в пределах сумм, необходимых для оплаты денежных обязательств по расходам получателей средств соответствующего бюджета, изменением объемов выплат по отпускам (академическим, декретным), заявительным характером выплат пособий и компенсаций, невозможностью заключения государственного контракта по итогам конкурса в связи с отсутствием претендентов (поставщиков, подрядчиков, исполнителей). По Госпрограмме «Формирование комфортной городской среды» исполнение составило 66,7% в связи с перечислением межбюджетных трансфертов в пределах сумм, необходимых для оплаты денежных обязательств по расходам получателей средств соответствующего бюджета.

5.8. Расходы по исполнению областной адресной инвестиционной программы в 2024 году согласно Отчету (по исполнению приложения 6 к Закону о бюджете) составили **9 366 412,6** тыс.руб., или 93,7% от утвержденных в Законе о бюджете бюджетных ассигнований (в том числе за счет полученных безвозмездных поступлений от других бюджетов бюджетной системы Российской Федерации – 5 439 982,6 тыс.руб.). Для сравнения, в 2023 году исполнение составило 10 312 117,2 тыс.руб., или 90,9% от утвержденных бюджетных ассигнований.

В соответствии с пунктом 1 статьи 79 Бюджетного кодекса в бюджетах бюджетной системы Российской Федерации, в том числе в рамках государственных (муниципальных) программ, могут предусматриваться бюджетные ассигнования на осуществление бюджетных инвестиций в форме капитальных вложений в объекты государственной (муниципальной) собственности. Согласно пункту 2 статьи 79.1 Бюджетного кодекса федеральным законом о федеральном бюджете могут предусматриваться субсидии бюджетам субъектов Российской Федерации на софинансирование капитальных вложений в объекты государственной собственности субъектов Российской Федерации, которые осуществляются из бюджетов субъектов

Российской Федерации, или в целях предоставления субсидий местным бюджетам на финансирование капитальных вложений в объекты муниципальной собственности, которые осуществляются из местных бюджетов. Законом о бюджете субъекта Российской Федерации могут предусматриваться субсидии местным бюджетам на финансирование капитальных вложений в объекты муниципальной собственности, которые осуществляются из местных бюджетов. В соответствии с указанными нормами в областную адресную инвестиционную программу включены инвестиционные расходы ряда государственных программ области.

В разрезе мероприятий и инвестиционных объектов программы исполнение расходов варьируется следующим образом. На 90% - 100% профинансированы 34 из 46 объектов областной адресной инвестиционной программы. Для сравнения, в 2023 году таких объектов было 32 из 52. Низкий уровень финансирования (в размере 50% - 90%) сложился по 7 объектам (в 2023 году - 10), по 5 объектам уровень финансирования составил менее 50% (в 2023 году - по 8). В отличие от предыдущего года отсутствуют объекты, по которым финансирование не производилось (в 2023 году было 2 таких объекта).

5.9. В составе областного бюджета в соответствии со статьей 179.4 Бюджетного кодекса предусмотрено образование целевого бюджетного фонда - областного дорожного фонда.

Расходы областного дорожного фонда составили **19 044 137,8** тыс.руб. и сложились из расходов за счет целевых федеральных средств в сумме кассовых расходов в размере 3 089 900,8 тыс.руб. (исполнено 100,0% от плановых назначений) и за счет собственных средств областного бюджета в сумме 15 954 237,0 тыс.руб. (исполнены на 92,3% от плановых назначений).

За счет средств областного дорожного фонда были произведены расходы на обслуживание долговых обязательств, связанных с использованием бюджетных кредитов, полученных из федерального бюджета на строительство (реконструкцию), капитальный ремонт, ремонт и содержание автомобильных дорог общего пользования (за исключением автомобильных дорог федерального значения). В Государственной долговой книге области отражена задолженность на 01.01.2024 и на 01.01.2025 по этим бюджетным кредитам в общей сумме 2 245 313,8 тыс.руб., а также сумма произведенных расходов за пользование ими в виде процентов - в размере 2 245,3 тыс.руб. Указанные расходы были предусмотрены приложением 3 «Ведомственная структура расходов областного бюджета на 2024 год и на плановый период 2025 и 2026 годов» к Закону о бюджете Минфину области по коду 005, разделу 13, подразделу 01 с пометкой «за счет средств областного дорожного фонда».

Согласно пункту 4.2. статьи 179.4 Бюджетного кодекса законом субъекта Российской Федерации о бюджете субъекта Российской Федерации бюджетные ассигнования дорожного фонда субъекта Российской Федерации могут быть использованы на погашение задолженности по бюджетным кредитам, полученным субъектом Российской Федерации из федерального



бюджета на строительство (реконструкцию), капитальный ремонт, ремонт и содержание автомобильных дорог общего пользования (за исключением автомобильных дорог федерального значения), и на осуществление расходов на обслуживание долговых обязательств, связанных с использованием указанных кредитов, в размере, не превышающем 20% объема бюджетных ассигнований дорожного фонда субъекта Российской Федерации, предусмотренного указанным законом. Законом о бюджете объем областного дорожного фонда был утвержден в размере 20 366 740,9 тыс.руб. Таким образом, объем средств, который был предусмотрен Законом о бюджете на обслуживание долговых обязательств области за счет областного дорожного фонда, составил 0,01% от его общего утвержденного объема на 2024 год, что значительно меньше ограничения (20%), установленного пунктом 4.2 статьи 179.4 Бюджетного кодекса.

Также за счет средств областного дорожного фонда местным бюджетам были предоставлены межбюджетные субсидии, иные межбюджетные трансферты на общую сумму 3 467 640,0 тыс.руб. (91,7% от плановых назначений). Субсидии местным бюджетам были предоставлены на осуществление дорожной деятельности в отношении автомобильных дорог общего пользования местного значения в границах населенных пунктов сельских поселений в размере 2 307 611,0 тыс.руб.; на капитальный ремонт и ремонт автомобильных дорог местного значения и искусственных сооружений на них – 292 952,3 тыс.руб.; на приведение в нормативное состояние автомобильных дорог и искусственных дорожных сооружений – 499 979,3 тыс.руб.; на развитие и увеличение пропускной способности сети автомобильных дорог общего пользования местного значения – 83 582,1 тыс.руб.; на приобретение дорожно-эксплуатационной техники – 210 061,8 тыс.руб.; на развитие транспортной инфраструктуры на сельских территориях – 73 453,6 тыс.руб.

Самая крупная сумма – 11 111 188,9 тыс.руб. (58,3% расходов на дорожную деятельность) – была использована на осуществление дорожной деятельности на автомобильных дорогах регионального и межмуниципального значения, мостов и иных искусственных сооружений на них, находящихся в государственной собственности области.

5.10. В соответствии со статьей 81 Бюджетного кодекса в расходной части бюджетов бюджетной системы Российской Федерации (за исключением бюджетов государственных внебюджетных фондов) предусматривается создание резервных фондов исполнительных органов государственной власти. Согласно пункту 4 указанной статьи средства резервных фондов направляются на финансовое обеспечение непредвиденных расходов, в том числе на проведение аварийно-восстановительных работ и иных мероприятий, связанных с ликвидацией последствий стихийных бедствий и других чрезвычайных ситуаций, а также на иные мероприятия, предусмотренные порядком использования бюджетных ассигнований резервного фонда, утвержденным высшим исполнительным органом государственной власти субъекта Российской Федерации.

Статьей 9 Закона о бюджете утвержден размер **резервного фонда Правительства области** (далее – Резервный фонд) на 2024 год в сумме **5 196 833,3** тыс.руб., что составляет 2,7% от общей суммы расходов областного бюджета. Предельный размер резервных фондов исполнительных органов государственной власти законодательством не ограничен.

Согласно Отчету (в части использования ассигнований резервного фонда) за 2024 год общая сумма ассигнований, предусмотренных правовыми актами Правительства области о выделении средств из Резервного фонда, составила 4 022 359,7 тыс.руб., **фактическое исполнение** данных правовых актов составило **4 016 062,0** тыс.руб. (77,3% от утвержденного размера резервного фонда на 2024 год и 99,8% от размера ассигнований, предусмотренных правовыми актами Правительства области о выделении средств из резервного фонда).

В соответствии с пунктом 5 статьи 81 Бюджетного кодекса и пунктом 4 Положения о порядке использования бюджетных ассигнований Резервного фонда, утвержденного постановлением Правительства Саратовской области от 18.04.2008 № 163-П (далее - Положение о Резервном фонде), использование бюджетных ассигнований Резервного фонда осуществляется на основании правовых актов Правительства области. Из Отчета следует, что средства из Резервного фонда выделялись в 2024 году на основании постановлений и распоряжений Правительства области:

- 1) министерству труда и социальной защиты области – 3 101 764,7 тыс.руб.;
- 2) министерству строительства и жилищно-коммунального хозяйства области – 586 815,0 тыс.руб.;
- 3) управлению обеспечения безопасности жизнедеятельности населения Правительства области – 124 638,2 тыс.руб.;
- 4) министерству образования области – 58 829,0 тыс.руб.;
- 5) министерству транспорта и дорожного хозяйства области – 48 912,8 тыс.руб.;
- 6) министерству природных ресурсов и экологии области – 25 787,2 тыс.руб.;
- 7) министерству здравоохранения области – 25 541,2 тыс.руб.;
- 8) министерству информации и массовых коммуникаций области – 20 408,1 тыс.руб.;
- 9) управлению региональной безопасности Правительства области – 8 904,9 тыс.руб.;
- 10) министерству культуры области – 8 187,0 тыс.руб.;
- 11) министерству спорта области – 5 160,4 тыс.руб.;
- 12) управлению ветеринарии Правительства области – 783,5 тыс.руб.;
- 13) комитету молодежной политики области – 330,0 тыс.руб.

5.11. За 2024 год объем неисполненных **бюджетных обязательств** (т.е. расходные обязательства, подлежащие исполнению в текущем году) составил **1 432 953,0** тыс.руб. в связи с изменением сроков реализации проектов, неисполнением контрагентами обязательств по государственным контрактам о поставке товаров, выполнении работ, оказанию услуг, несвоевременности

представления исполнителями работ (услуг) (поставщиками, подрядчиками) документов для расчетов, экономией по заработной плате.

Объем неисполненных **денежных обязательств** (т.е. принятых при заключении контрактов, иных договоров, соглашений, издании правовых актов) – **33 357,3** тыс.руб. в связи с изменением реквизитов контрагентов, несвоевременности представления исполнителями работ (услуг) (поставщиками, подрядчиками) документов для расчетов.

В Отчете (ф.0503175) также отражены бюджетные обязательства, принятые главными распорядителями бюджетных средств областного бюджета сверх утвержденных бюджетных назначений, на общую сумму 7 156,7 тыс.руб.:

- министерством строительства и жилищно-коммунального хозяйства области, комитетом по реализации инвестиционных проектов в строительстве области и министерством транспорта и дорожного хозяйства области - по судебным решениям (исполнительным документам), судебным расходам на общую сумму 6 600,2 тыс.руб.;

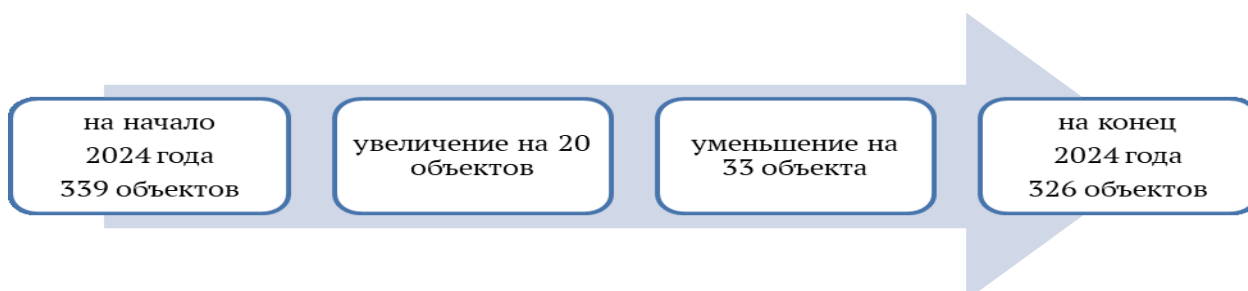
- министерством транспорта и дорожного хозяйства области – в связи с начислением государственной пошлины и налога на добавленную стоимость на общую сумму 556,5 тыс.руб.

5.12. На балансе главных распорядителей, распорядителей и получателей средств областного бюджета, главных администраторов, администраторов источников финансирования дефицита областного бюджета, главных администраторов, администраторов доходов областного бюджета (ф.0503130) (далее – Баланс (ф.0503130)) по состоянию на начало 2024 года числились вложения в объекты незавершенного строительства на общую сумму 21 020 442,2 тыс.руб.

В целях учета под объектами незавершенного строительства понимаются незавершенные строительством объекты капитального строительства (здания, строения и сооружения, в том числе линейные), работы капитального характера на введенных в эксплуатацию объектах капитального строительства, а также не использованная проектно-сметная документация по капитальному строительству, капитальному ремонту и реконструкции объектов капитального строительства.

В течение 2024 года общая **сумма вложений в объекты незавершенного строительства** увеличилась на 2 580 414,4 тыс.руб., или на 12,3%, и составила **23 600 856,3** тыс.руб.

Динамика изменения количества объектов незавершенного строительства в течение 2024 года приведена на следующей диаграмме:



Количество объектов незавершенного строительства и фактические расходы, сложившиеся согласно данным формы 0503190 «Сведения о вложениях в объекты недвижимого имущества, объектах незавершенного строительства» (далее - Сведения (ф.0503190)) в разрезе главных распорядителей, получателей средств областного бюджета, главных администраторов доходов и источников финансирования дефицита областного бюджета представлены в следующей таблице:

№ п/п	Наименование	за 2024 год			
		на начало года		на конец года	
		кол-во объектов незавершенного строительства, ед.	фактические расходы по данным бухгалтерского учета, тыс.руб.	кол-во объектов незавершенного строительства, ед.	фактические расходы по данным бухгалтерского учета, тыс.руб.
1	Министерство строительства и жилищно-коммунального хозяйства области	18	637 530,9	8	622 680,5
2	Министерство транспорта и дорожного хозяйства области	91	3 731 736,7	89	4 347 968,6
3	Комитет капитального строительства области	197	5 526 640,4	196	5 524 065,7
4	Комитет по реализации инвестиционных проектов в строительстве области	33	11 124 534,2	33	13 106 141,5
Всего		339	21 020 442,2	326	23 600 856,3

6. Анализ формирования государственного долга Саратовской области и управления им

6.1. В соответствии с частью 3 статьи 31 Закона о бюджетном процессе одновременно с Отчетом Правительством области был представлен отчет о состоянии государственного долга области на начало и конец 2024 года.

В указанном отчете отмечено и подтверждается данными Государственной долговой книги Саратовской области, что **размер государственного внутреннего долга** области на 01.01.2024 составлял 62 515 485,6 тыс.руб., на 31.12.2024 составил **58 363 169,1** тыс.руб. и снизился по итогам года на 4 152 316,5 тыс.руб., или на 6,6%.

Согласно пункту 4 статьи 107 Бюджетного кодекса объем государственного долга субъекта Российской Федерации не должен превышать утвержденный законом субъекта Российской Федерации о бюджете субъекта Российской Федерации на очередной финансовый год и плановый период общий объем доходов бюджета субъекта Российской Федерации

Федерации без учета утвержденного объема безвозмездных поступлений.

Статьей 1 Закона о бюджете (в последней редакции от 25.12.2024) утвержден общий годовой объем доходов областного бюджета на 2024 год в размере 190 139 423,1 тыс.руб., приложением 1 к Закону о бюджете объем безвозмездных поступлений утвержден в размере 59 202 605,4 тыс.руб. Таким образом, верхний предел государственного внутреннего долга области на 2024 год, установленный в соответствии с пунктом 1 статьи 107 Бюджетного кодекса частью 3 статьи 8 Закона о бюджете в размере 59 363 169,1 тыс.руб., меньше допустимого в соответствии с положениями Бюджетного кодекса исходя из утвержденных в Законе о бюджете параметров.

Величина государственного долга области на 01.01.2025 составила 44,6% от предельно допустимого Бюджетным кодексом объема (на 01.01.2024 составлял 57,0%) и 98,6% от установленного Законом о бюджете верхнего предела. Также исходя из показателей, сложившихся при исполнении областного бюджета на 31.12.2024 (общий объем поступивших доходов в размере 192 326 356,1 тыс.руб., в том числе объем поступивших безвозмездных поступлений в размере 59 321 319,4 тыс.руб.), объем фактически сложившегося государственного внутреннего долга области составляет 43,9% от фактически поступивших доходов в областной бюджет (без учета фактически полученных безвозмездных поступлений).

Таким образом, объем долговых обязательств области в 2024 году сложился в допустимых Бюджетным кодексом и Законом о бюджете пределах.

6.2. В соответствии с пунктом 2 статьи 121 Бюджетного кодекса и статьей 6 Закона о бюджетном процессе ведение Государственной долговой книги Саратовской области осуществляет Минфин области, который также осуществляет управление государственным долгом области. В целях анализа структуры долговых обязательств области и проверки Отчета по запросу Счетной палаты Минфин области предоставил Государственную долговую книгу Саратовской области.

Анализ Государственной долговой книги Саратовской области (по состоянию на 01.01.2025) показал, что состав содержащейся в ней информации соответствует требованиям статьи 121 Бюджетного кодекса.

Согласно информации из раздела **I «Государственные ценные бумаги»** по состоянию на 01.01.2025 задолженность области по государственным ценным бумагам **отсутствует**. Отражены сведения о погашении ценных бумаг в виде государственных облигаций Саратовской области объемом на сумму 2 000 000,0 тыс.руб. Фактические расходы по обслуживанию данного вида долговых обязательств в 2024 году составили 161 600,0 тыс.руб.

Согласно информации из раздела **II «Кредиты, привлеченные Саратовской областью от кредитных организаций, международных финансовых организаций и иностранных банков, обязательства по которым выражены в валюте Российской Федерации»** (далее - банковские кредиты) по состоянию на 01.01.2025 задолженность области по

банковским кредитам **отсутствует**. В течение 2024 года банковские кредиты не привлекались и расходы на погашение банковских кредитов, по обслуживанию банковских кредитов не производились.

Согласно информации из раздела **III «Бюджетные кредиты, привлеченные в бюджет Саратовской области из других бюджетов бюджетной системы Российской Федерации»** (далее - бюджетные кредиты) задолженность области по бюджетным кредитам на 01.01.2025 составила **58 363 169,1** тыс.руб. По сравнению с аналогичным показателем по состоянию на 01.01.2024 задолженность снизилась на 4 152 316,5 тыс.руб. Данная задолженность сложилась в период 2010-2024 годов за счет получения из федерального бюджета бюджетных кредитов для частичного покрытия дефицита бюджета, погашения бюджетных кредитов на пополнение остатков средств на счетах бюджетов субъектов Российской Федерации, для строительства, реконструкции, капитального ремонта и содержания автомобильных дорог общего пользования (за исключением автомобильных дорог федерального значения), погашения долговых обязательств области (муниципальных образований) по государственным ценным бумагам и кредитам, полученным от кредитных организаций, на финансовое обеспечение реализации инфраструктурных проектов. Задолженности с истекшими сроками погашения не числятся. Расходы по обслуживанию данного вида долговых обязательств в 2024 году сложились в виде процентов (0,1% - 3% годовых) за пользование кредитами в сумме 222 507,5 тыс.руб. Расходов по уплате штрафов (пеней, неустоек) не производилось. В 2024 году заимствования из федерального бюджета составили 1 399 935,0 тыс.руб. Погашение задолженности по бюджетным кредитам, привлеченным из федерального бюджета, в 2024 году произведено в размере 3 552 251,5 тыс.руб.

Согласно информации из раздела **IV «Государственные гарантии Саратовской области»** государственные гарантии области в 2024 году не предоставлялись, задолженность по ранее выданным государственным гарантиям **отсутствует**.

В разделе **V «Структура государственного долга Саратовской области»** отражены сводные показатели государственного долга области и расходов на его обслуживание в сопоставлении с бюджетными назначениями.

В структуре государственного долга области доля бюджетных кредитов составила 100,0%, в том числе по ставке 0,1% годовых – 52 285 861,0 тыс.руб., или 89,6%, и по ставке 3,0% годовых – 6 077 308,1 тыс.руб., или 10,4%, по сравнению с 2023 годом рост доли бюджетных кредитов составил 3,2% (в 2023 году – 96,8%).

Общий объем фактически произведенных расходов в 2024 году на обслуживание государственного внутреннего долга области составил 384 107,5 тыс.руб. (98,7% от плановых назначений), что на 5,7% меньше, чем в 2023 году (407 289,5 тыс.руб.).

Доля расходов на обслуживание государственного долга области в общем объеме расходов, за исключением расходов, финансовое обеспечение

которых осуществляется за счет субвенций из федерального бюджета, значительно меньше предельного ограничения (15%), установленного статьей 111 Бюджетного кодекса.

Согласно пункту 2 статьи 106 Бюджетного кодекса общая сумма привлечения средств в соответствующем финансовом году не должна превышать общую сумму средств, направляемых на финансирование дефицита бюджета субъекта Российской Федерации, и объемов погашения долговых обязательств субъекта Российской Федерации, утвержденных на соответствующий финансовый год законом субъекта Российской Федерации о бюджете субъекта Российской Федерации. В 2024 году было привлечено кредитов на общую сумму 1 399 935,0 тыс.руб., погашено кредитов на общую сумму 5 552 251,5 тыс.руб., размер дефицита областного бюджета установлен Законом о бюджете в размере 3 821 591,7 тыс.руб. Таким образом, объем привлеченных в 2024 году заимствований не превысил ограничения, установленного статьей 106 Бюджетного кодекса.

7. Внешняя проверка годовой бюджетной отчетности об исполнении областного бюджета за 2024 год

7.1. Анализ исполнения областного бюджета за 2024 год проведен на основании годовой бюджетной отчетности об исполнении областного бюджета, представленной главными распорядителями, распорядителями, получателями бюджетных средств, главными администраторами, администраторами доходов бюджетов, главными администраторами, администраторами источников финансирования дефицита бюджетов (далее - главные распорядители средств областного бюджета) по состоянию на 01.01.2025.

В соответствии с пунктом 4 приказа Минфина России от 28.12.2010 № 191н «Об утверждении Инструкции о порядке составления и представления годовой, квартальной и месячной отчетности об исполнении бюджетов бюджетной системы Российской Федерации» годовая бюджетная отчетность главными распорядителями средств областного бюджета представлена на бумажном носителе, в сброшюрованном и пронумерованном виде с оглавлением и сопроводительным письмом своевременно, а также в виде электронного документа, подписанного усиленной квалифицированной электронной подписью, путем представления в программном комплексе «Свод - СМАРТ».

Порядок составления, сроки представления и перечень форм годовой бюджетной отчетности для главных распорядителей средств областного бюджета утвержден приказом Минфина области от 22.01.2025 № 22 «О порядке составления и сроках представления в Минфин области годовой бюджетной отчетности об исполнении областного бюджета главных распорядителей, получателей средств областного бюджета, главных администраторов доходов и источников финансирования дефицита областного бюджета и сводной бухгалтерской отчетности областных государственных бюджетных и автономных учреждений за 2024 год».

В соответствии с ведомственной структурой расходов областного



бюджета, утвержденной Законом о бюджете, в 2024 году исполнение бюджетных обязательств осуществляли 43 главных распорядителя средств областного бюджета.

Годовая бюджетная отчетность об исполнении областного бюджета главных распорядителей средств областного бюджета не содержит фактов неполноты бюджетной отчетности, недостоверности показателей бюджетной отчетности. Показатели исполнения бюджета по доходам, расходам, источникам финансирования дефицита бюджета за 2024 год, отраженные в годовом отчете об исполнении бюджета по состоянию на 01.01.2025, соответствуют аналогичным показателям, отраженным в консолидированной бюджетной отчетности.

7.2. Согласно данным Баланса (ф.0503130) на конец отчетного периода общая сумма основных средств, числившихся на балансе главных распорядителей средств областного бюджета, по первоначальной стоимости составила 34 491 539,0 тыс.руб., амортизация – 18 664 098,3 тыс.руб., что составляет 54,1% износа. Согласно информации, указанной в текстовой части пояснительной записки (ф.0503160), техническое состояние основных средств в целом можно считать удовлетворительным, вместе с тем, имеется потребность в обновлении основных фондов. Основные средства на балансе главных распорядителей средств областного бюджета и казенных учреждений находятся на праве оперативного управления, принимаются к учету по первоначальной стоимости, амортизация начисляется ежемесячно, согласно классификации основных средств, включаемых в амортизационные группы.

7.3. Общий объем поступлений доходов на основе данных раздела 1 «Доходы бюджета» Отчета об исполнении бюджета главного распорядителя, распорядителя, получателя бюджетных средств, главного администратора, администратора источников финансирования дефицита бюджета, главного администратора, администратора доходов бюджета (ф.0503127) (далее – Отчет ф.0503127) по состоянию на 01.01.2025 составил 192 326 356,2 тыс.руб., или 101,0% от утвержденных бюджетных назначений, отраженных в графе 4 указанной формы в сумме 190 383 210,4 тыс.руб.

Показатели в отчетности формируются по действующей в отчетном периоде бюджетной классификации Российской Федерации согласно приказам Минфина России от 17.05.2022 № 80н «Об утверждении кодов (перечней кодов) бюджетной классификации Российской Федерации на 2024 год (на 2024 год и на плановый период 2025 и 2026 годов)», от 24.05.2022 № 82н «О Порядке формирования и применения кодов бюджетной классификации Российской Федерации, их структуре и принципах назначения», от 29.11.2017 № 209н «Об утверждении Порядка применения классификации операций сектора государственного управления».

По результатам анализа данных Отчета ф.0503127 по состоянию на 01.01.2025 согласно представленным формам годовой бюджетной отчетности об исполнении областного бюджета в разрезе главных распорядителей средств областного бюджета исполнение показателей доходной части составило от 0,0% до 271,4%.

В отчетном периоде поступления доходов только двух главных распорядителей средств областного бюджета по данным Отчета ф.0503127 в целом не достигли уровня 95,0%: министерство культуры области (56,7%); комитет государственного регулирования тарифов области (0,0%).

Основными факторами неполного исполнения бюджетных назначений по доходам указанными главными распорядителями средств областного бюджета в текстовой части пояснительной записки (ф.0503160), указываются: невыполнение запланированного объема работ по причине корректировки проектно-сметной документации; рассмотрение в суде требования подрядчика о продлении срока исполнения контракта; фактическое поступление в январе 2025 года административного штрафа в соответствии с постановлением комитета государственного регулирования тарифов области от 27.11.2024.

Поступление доходов главных распорядителей средств областного бюджета (министерство инвестиционной политики области, комитет по управлению имуществом области, управление по делам записи актов гражданского состояния Правительства области), превысивших плановый уровень, сложились по следующим причинам: штрафы налагаются по мере выявления нарушений, соответственно их поступления носят несистемный характер; прогнозирование доходов осуществлялось исходя из действующих договоров аренды; планирование доходов в виде подлежащей перечислению в областной бюджет прибыли осуществлялось на основании разработанной методики прогнозирования доходов; уточнение платежей, отнесенных к невыясненным поступлениям в предыдущих отчетных периодах.

7.4. Исполнение областного бюджета по расходам в 2024 году организовывалось в соответствии с требованиями статьи 215.1 Бюджетного кодекса на основе сводной бюджетной росписи (утвержденными бюджетными назначениями).

В целом исполнение расходов главных распорядителей средств областного бюджета за 2024 год сложилось на уровне 95,5%.

Информация об исполнении утвержденных бюджетных назначений в 2024 году в разрезе главных распорядителей средств областного бюджета представлена в следующей таблице:

№ п/п	Наименование	Уровень исполнения
1	Комитет капитального строительства области	100,0%
2	Министерство спорта области	99,9%
3	Министерство цифрового развития и связи области	99,9%
4	Министерство информации и массовых коммуникаций области	99,9%
5	Комитет молодежной политики области	99,8%
6	Министерство инвестиционной политики области	99,7%
7	Министерство здравоохранения области	99,7%
8	Управление специальных программ Правительства области	99,7%
9	Министерство экономического развития области	99,6%
10	Министерство образования области	99,4%
11	Избирательная комиссия области	99,4%
12	Министерство труда и социальной защиты области	99,2%

№ п/п	Наименование	Уровень исполнения
13	Министерство культуры области	98,8%
14	Управление обеспечения безопасности жизнедеятельности населения Правительства области	98,6%
15	Министерство промышленности и энергетики области	98,6%
16	Министерство сельского хозяйства области	98,1%
17	Министерство природных ресурсов и экологии области	98,0%
18	Комитет культурного наследия области	97,4%
19	Управление по взаимодействию с правоохранительными органами и противодействию коррупции Правительства области	97,3%
20	Управление делами Правительства области	97,1%
21	Контрольно-аналитический комитет области	96,1%
22	Министерство по делам территориальных образований области	95,5%
23	Комиссия по делам несовершеннолетних и защите их прав при Правительстве области	95,4%
24	Комитет по обеспечению деятельности мировых судей области	95,0%
25	Министерство транспорта и дорожного хозяйства области	95,0%
26	Аппарат Губернатора области	94,8%
27	Саратовская областная Дума	94,6%
28	Государственная жилищная инспекция области	94,4%
29	Управление по делам записи актов гражданского состояния Правительства области	94,1%
30	Управление ветеринарии Правительства области	94,0%
31	Министерство внутренней политики и общественных отношений области	94,0%
32	Комитет охотничьего хозяйства и рыболовства области	93,7%
33	Счетная палата	93,5%
34	Государственная инспекция по надзору за техническим состоянием самоходных машин и других видов техники области	93,1%
35	Комитет по управлению имуществом области	92,9%
36	Уполномоченный по правам ребенка в области и его аппарат	92,3%
37	Комитет государственного регулирования тарифов области	92,0%
38	Комитет по реализации инвестиционных проектов в строительстве области	90,8%
39	Уполномоченный по защите прав предпринимателей в области и его аппарат	87,7%
40	Комитет государственного строительного надзора области	87,4%
41	Аппарат Уполномоченного по правам человека в области	85,9%
42	Министерство финансов области	83,9%
43	Министерство строительства и жилищно-коммунального хозяйства области	83,6%

Основной причиной неисполнения расходов главными распорядителями средств областного бюджета, указанной в текстовой части пояснительной записки (ф.0503160) и сведениях об исполнении бюджета (ф.0503164), является экономия фонда оплаты труда в связи с наличием вакантных должностей и достижением предельной величины базы для исчисления страховых взносов.

7.5. В ходе внешней проверки проведен анализ объемов дебиторской и кредиторской задолженности, ее структуры и динамики на основании формы 0503169 «Сведений по дебиторской и кредиторской задолженности» (далее –

Сведения (ф.0503169)), Баланса (ф.0503130) и текстовой части пояснительной записки (ф.0503160).

Объемы дебиторской и кредиторской задолженностей, отраженные в Балансе (ф.0503130), тождественны аналогичным показателям, указанным в Сведениях (ф.0503169), являющихся составной частью пояснительной записки (ф.0503160).

7.6. Анализ годовой бюджетной отчетности об исполнении областного бюджета главных распорядителей средств областного бюджета свидетельствует о росте общего объема дебиторской задолженности за 2024 год к уровню 2023 года на сумму 16 150 012,3 тыс.руб. (13,0%), т.е. увеличение с 124 019 963,5 тыс.руб. на начало года до 140 169 975,8 тыс.руб. на конец года, из них дебиторская задолженность территориальных органов федеральных органов исполнительной власти составляет 8 157 113,9 тыс.руб. на конец года.

Большую часть дебиторской задолженности (121 807 349,2 тыс.руб., или 87%) составляют начисления в соответствии с требованиями действующего законодательства доходов будущих периодов администраторами доходов от предоставления межбюджетных трансфертов согласно документу, подтверждающему объем бюджетных ассигнований на предоставление трансферта и (или) соглашению о предоставлении межбюджетного трансферта из других бюджетов.

Данные об объеме дебиторской задолженности по состоянию на 01.01.2025 представлены в следующей таблице:

Наименование	Дебиторская задолженность, тыс.руб.		В том числе:			
			зadолженность по доходам, администрируемым главными распорядителями средств областного бюджета		зadолженность по доходам, администрируемым территориальными органами федеральных органов	
	на начало отчетного периода	на конец отчетного периода	на начало отчетного периода	на конец отчетного периода	на начало отчетного периода	на конец отчетного периода
Сумма дебиторской задолженности, в том числе:	124 019 963,5	140 169 975,8	115 291 798,9	132 012 861,9	8 728 164,6	8 157 113,9
Долгосрочная задолженность	51 817 752,1	71 212 999,5	51 811 528,8	71 149 732,2	6 223,3	63 267,3
Просроченная задолженность	2 554 099,0	2 257 771,4	93 993,2	309 880,2	2 460 105,8	1 947 891,2

Анализ динамики дебиторской задолженности представлен в следующей таблице:

Наименование	Прирост (+)/снижение (-) задолженности за 2024 год к 2023 году, в том числе:		
	Всего	главные распорядители средств областного бюджета	территориальные органы федеральных органов
Дебиторская задолженность:	13,0%	14,5%	- 6,5%
- долгосрочная	37,4%	37,3%	в 10,2 раза
- просроченная	- 11,6%	в 3,3 раза	- 20,8%

Из общего объема дебиторской задолженности величина долгосрочной дебиторской задолженности по состоянию на 01.01.2025 составила 71 212 999,5 тыс.руб. и по сравнению с предыдущим отчетным периодом (51 817 752,1 тыс.руб.) увеличилась на 19 395 247,4 тыс.руб., или на 37,4%.

Основаниями для отражения долгосрочной дебиторской задолженности, срок погашения которой превышает 12 месяцев, являются: задолженность по доходам от денежных взысканий; начисление платы по долгосрочным договорам (с применением стандарта «Аренда»), заключенным в течение года и отражением в учете имеющихся обязательств по договорам аренды; начисление в декабре 2024 года доходов будущих периодов по данным соглашений о предоставлении субсидии из федерального бюджета бюджету Саратовской области.

Просроченная дебиторская задолженность сократилась на 296 327,6 тыс.руб. (- 11,6%) с 2 554 099,0 тыс.руб. на начало отчетного периода до 2 257 771,4 тыс.руб. на конец отчетного периода.

Наибольший удельный вес (86,3%) в структуре просроченной дебиторской задолженности (2 257 771,4 тыс.руб.) имеет задолженность по доходам от расчетов с плательщиками налоговых доходов, администрируемым территориальными органами федеральных органов исполнительной власти (1 947 891,2 тыс.руб.): Федеральная налоговая служба (1 947 724,5 тыс.руб.) и Федеральное агентство лесного хозяйства (166,7 тыс.руб.).

Основные факторы, повлиявшие на образование просроченной дебиторской задолженности главных распорядителей средств областного бюджета, представлены в следующей таблице:

№ п/п	Наименование	Сумма, тыс.руб.	Срок возникновения по годам	Причины образования
1	Министерство спорта области	40 773,5	2018	вынесение судебным приставом-исполнителем постановления об окончании исполнительного производства и о возвращении взыскателю исполнительного документа в соответствии с законодательством Российской Федерации
2	Комитет по обеспечению деятельности мировых судей области	240 574,1	2023-2024	зadolженность по административным штрафам, наложенных мировыми судьями в согласно КоАП РФ в случае, если постановления о наложении административных штрафов вынесены мировыми судьями по результатам рассмотрения дел, направленных федеральными органами государственной власти (государственными органами, федеральными государственными учреждениями), а также Банком России по факту несвоевременной

№ п/п	Наименование	Сумма, тыс.руб.	Срок возникновения по годам	Причины образования
				оплаты. Согласно статье 32.2 КоАП РФ административный штраф должен быть уплачен в полном размере лицом, привлеченном к административной ответственности, но не позднее 60 дней со дня вступления постановления о наложении административного штрафа в законную силу. При отсутствии документа, свидетельствующего об уплате административного штрафа и информации об уплате административного штрафа по истечении указанного срока, мировой судья, вынесший постановление, направляет его в течение 10 дней судебному приставу-исполнителю для исполнения
3	Министерство здравоохранения области	12 587,3	2012-2023	задолженность по возврату в доход областного бюджета средств, подлежащих возврату медицинскими работниками, расторгнувшими трудовой договор до истечения установленного срока (проект «Земский доктор»)

7.7. Общая сумма кредиторской задолженности на конец отчетного периода составила 1 241 471,5 тыс.руб., т.е. уменьшилась на 1 659 450,2 тыс.руб., или на 57,2%.

Информация об объеме и структуре кредиторской задолженности, сложившейся за 2024 год, представлена в следующей таблице:

Наименование	Сумма кредиторской задолженности за 2024 год, тыс.руб.			
	на начало отчетного периода	в том числе просроченная	на конец отчетного периода	в том числе просроченная
ВСЕГО	2 900 921,7	865,6	1 241 471,5	823,8
по счету 120500000 «Расчеты по доходам», в т.ч.:	1 345 191,2	865,6	851 602,7	823,8
территориальные органы федеральных органов	1 318 676,5	865,6	823 917,7	823,8
по счету 130275000 сумма задолженности по перечислению средств государственных бюджетных, автономных учреждений на единый счет бюджета в соответствии с законодательством Российской Федерации, подлежащая	1 500 000,0	-	-	-

Наименование	Сумма кредиторской задолженности за 2024 год, тыс.руб.			
	на начало отчетного периода	в том числе просроченная	на конец отчетного периода	в том числе просроченная
погашению				
по счету 130305000 сумма начисленной задолженности по остаткам межбюджетных трансфертов по состоянию на 01.01.2025 и подлежащая возврату в федеральный бюджет в 2025 году	7 455,7	-	336 391,2	-
задолженность по главным распорядителям средств областного бюджета:	48 274,8	-	53 477,6	-

По итогам анализа изменения объемов кредиторской задолженности в течение отчетного периода установлено, что объем кредиторской задолженности по главным распорядителям средств областного бюджета вырос на 5 202,8 тыс.руб. и на конец отчетного периода составил 53 477,6 тыс.руб.

Кроме того, по счету 130275000 «Расчеты по приобретению иных финансовых активов» на начало отчетного периода числилась сумма задолженности в размере 1 500 000,0 тыс.руб., сложившаяся по расчетам по привлеченным остаткам средств областных государственных бюджетных и автономных учреждений на единый счет областного бюджета области, в соответствии с Порядком привлечения остатков средств на единый счет областного бюджета и возврата привлеченных средств, утвержденным постановлением Правительства Саратовской области от 31.12.2020 № 1089-П. На 01.01.2025 отсутствует остаток на едином счете бюджета сумм перечислений средств государственных бюджетных, автономных учреждений.

На конец отчетного периода долгосрочная кредиторская задолженность у главных распорядителей средств областного бюджета отсутствует.

Просроченная кредиторская задолженность с начала отчетного периода уменьшилась на 41,8 тыс.руб. и составила 823,8 тыс.руб. Вся сумма (823,8 тыс.руб.) просроченной кредиторской задолженности числится за Главным управлением МВД России по Саратовской области (ошибочно зачисленные средства, подлежащие уточнению).

В Балансе (ф.0503130) министерства сельского хозяйства области числится задолженность перед Минфином области по бюджетным кредитам в сумме 301 551,0 тыс.руб. Срок погашения задолженности истек 31.12.2013. Задолженность министерства сельского хозяйства области по полученному кредиту перед Минфином области подтверждена актами сверок. При этом связанная с ней и числящаяся на протяжении многих лет задолженность сельхозтоваропроизводителей перед министерством сельского хозяйства в этой же сумме не подтверждена документально.

Анализ динамики текущей кредиторской задолженности в течение отчетного периода по данным бюджетной отчетности об исполнении

областного бюджета главных распорядителей средств областного бюджета представлен в следующей таблице:

№ п/п	Наименование	Кредиторская задолженность, тыс.руб.		Изменение кредиторской задолженности за отчетный период, тыс.руб.
		на начало отчетного периода	на конец отчетного периода	
1	Саратовская областная Дума	170,4	141,7	- 28,7
2	Управление делами Правительства области	4 055,3	11 321,3	7 266,0
3	Министерство финансов области	209,1	180,6	- 28,5
4	Управление по взаимодействию с правоохранительными органами и противодействию коррупции Правительства области	6,2	-	- 6,2
5	Министерство экономического развития области	4,9	5,0	0,1
6	Министерство сельского хозяйства области	5,2	-	- 5,2
7	Государственная инспекция по надзору за техническим состоянием самоходных машин и других видов техники области	1,0	28,0	27,0
8	Комитет по управлению имуществом области	7,4	-	- 7,4
9	Министерство природных ресурсов и экологии области	53,6	0,3	- 53,3
10	Управление региональной безопасности Правительства области	44,8	71,9	27,1
11	Министерство образования области	91,8	24,9	- 66,9
12	Министерство цифрового развития и связи области	3,1	34,0	30,9
13	Министерство информации и массовых коммуникаций области	0,2	7,1	6,9
14	Министерство спорта области	8,3	-	- 8,3
15	Министерство строительства и жилищно-коммунального хозяйства области	15 437,2	21 141,1	5 703,9
16	Министерство внутренней политики и общественных отношений области	0,3	0,3	-
17	Министерство транспорта и дорожного хозяйства области	7 484,4	1 822,9	- 5 661,5
18	Комитет капитального строительства области (в стадии ликвидации)	7,4	-	-7,4
19	Счетная палата области	1 600,2	67,3	- 1 532,9
20	Избирательная комиссия области	327,1	54,9	- 272,2
21	Комитет по обеспечению деятельности мировых судей области	242,6	544,9	302,3
22	Министерство здравоохранения области	327,8	336,1	8,3

№ п/п	Наименование	Кредиторская задолженность, тыс.руб.		Изменение кредиторской задолженности за отчетный период, тыс.руб.
		на начало отчетного периода	на конец отчетного периода	
23	Комитет по реализации инвестиционных проектов в строительстве области	317,9	5 327,8	5 009,9
24	Министерство труда и социальной защиты области	17 867,7	12 365,7	- 5 502,0
25	Комитет охотничьего хозяйства и рыболовства области	0,9	1,8	0,9
	Итого	48 274,8	53 477,6	5 202,9

В целом наблюдается рост общей суммы текущей кредиторской задолженности за 2024 год.

При детальном анализе динамики текущей кредиторской задолженности, исходя из данных таблицы, согласно информации, полученной из текстовой части пояснительной записки (ф.0503160) главных распорядителей средств областного бюджета, причинами увеличения в большей степени стали: оплата услуг в соответствии с условиями контракта будет осуществлена в следующем финансовом году (управление делами Правительства области); увеличение налоговой базы при расчете налога на имущество организаций в связи с поступлением на баланс жилых помещений, предназначенных для предоставления гражданам из числа детей - сирот и приравненных к ним лиц по договорам найма специализированных жилых помещений (министерство строительства и жилищно-коммунального хозяйства области); предоставление документов, подтверждающих факт оказания услуг, по окончании отчетного периода (комитет по обеспечению деятельности мировых судей области); поступление исполнительных листов в конце 2024 года (комитет по реализации инвестиционных проектов в строительстве области).

7.8. В ходе проверки достоверности годовой бюджетной отчетности об исполнении областного бюджета главных распорядителей средств областного бюджета установлено, что в целом годовая бюджетная отчетность об исполнении областного бюджета за 2024 год соответствует требованиям законодательства Российской Федерации, регулирующего подготовку годовой бюджетной отчетности.

В качестве недостатка можно отметить, что при составлении главными распорядителями средств областного бюджета текстовой части пояснительной записки (ф.0503160) пояснения даются не всегда корректно, чаще всего приводятся только суммы без анализа причин возникновения отклонений.

Выводы по итогам внешней проверки годового отчета об исполнении областного бюджета Саратовской области за 2024 год:

1. Срок представления отчета об исполнении областного бюджета за 2024 год в Счетную палату соответствует требованиям части 4 статьи 29

Закона о бюджетном процессе.

2. Отчет об исполнении областного бюджета за 2024 год по своей форме и содержанию представленных документов и материалов соответствует требованиям бюджетного законодательства.

3. Достоверность и полнота представленной для внешней проверки годовой бюджетной отчетности главных администраторов бюджетных средств в целом соответствуют требованиям законодательства Российской Федерации, примененного в части подготовки годовой бюджетной отчетности.

Показатели годовой бюджетной отчетности главных администраторов бюджетных средств соответствуют данным, представленным в Отчете.

4. Областной бюджет исполнен **по доходам** в сумме **192 326 356,1** тыс.руб., что составляет 101,0% плановых назначений. По сравнению с 2023 годом доходы увеличились на 16 878 865,9 тыс.руб., или 9,6%.

5. Объем поступлений налоговых и неналоговых доходов областного бюджета увеличился по отношению к предыдущему году на 17,8%, в т.ч.: по налоговым доходам – на 15,8%, по неналоговым доходам – на 80,5%.

6. Областной бюджет исполнен **по расходам** в сумме **185 226 785,0** тыс.руб., что составляет 95,5% плановых назначений. По сравнению с 2023 годом расходы увеличились на 7 556 478,3 тыс.руб., или на 4,3%.

7. Областной бюджет исполнен с **профицитом** в размере **7 099 571,1** тыс.руб. при утвержденном размере дефицита 3 821 591,7 тыс.руб.

8. Снизился размер государственного внутреннего долга области на 4 152 316,5 тыс.руб., или на 6,6%.

9. На конец года у главных распорядителей бюджетных средств отсутствует просроченная кредиторская задолженность.

10. Снизилась просроченная дебиторская задолженность на 11,6% по сравнению с началом года.

11. Ограничения, установленные Законом о бюджете и Бюджетным кодексом (в том числе по объему государственного внутреннего долга области), при исполнении областного бюджета были соблюдены.

12. Результаты проведенной внешней проверки Отчета позволяют Счетной палате области сделать вывод о том, что исполнение Закона о бюджете в 2024 году произведено в целом с соблюдением требований бюджетного законодательства Российской Федерации.

**Председатель
Счетной палаты Саратовской области**

Д.Б. Лаврушин

