



**О проекте федерального бюджета
на 2019 год и на плановый период
2020 и 2021 годов**

СОДЕРЖАНИЕ




	слайды	
1	Основные направления бюджетной политики на 2019 год и на плановый период 2020 и 2021 годов	3-15
2	Правовые особенности составления федерального бюджета на 2019 год и на плановый период 2020 и 2021 годов	16-23
3	Основные характеристики федерального бюджета на 2019 год и на плановый период 2020 и 2021 годов	24-30
4	Доходы федерального бюджета в 2019 году и плановом периоде 2020 и 2021 годов	31-35
5	Расходы федерального бюджета в 2019 году и плановом периоде 2020 и 2021 годов	36-41
6	Параметры бюджетной системы Российской Федерации на 2019 год и на плановый период 2020 и 2021 годов	42-53
7	Консолидированные бюджеты субъектов Российской Федерации и межбюджетные трансферты	54-58
	СПРАВОЧНАЯ ИНФОРМАЦИЯ	59-89

1. Основные направления бюджетной политики на 2019 год и на плановый период 2020 и 2021 годов

Основные параметры прогноза социально-экономического развития на 2018-2021 годы

№	Показатель	2018 год			2019 год		2020 год		2021 год	
		Закон № 362-ФЗ	Оценка	Отклонение	Прогноз	Отклонение	Прогноз	Отклонение	Прогноз	Отклонение
1	2	3	4	5=4-3	6	7=6-4	8	9=8-6	10	11=10-8
1.	ВВП (млрд. рублей)	98 234	101 164	2 930	105 820	4 656	110 732	4912	118 409	7 677
	Темп роста ВВП (в % к пред. году)	2,1	1,8	-0,3	1,3	-0,5	2,0	0,7	3,1	1,1
2.	Нефть (долл/барр)	61,4	69,6	8,2	63,4	-6,2	59,7	-3,7	57,9	-1,8
3.	Инфляция (ИПЦ), прирост цен в %	2,8	3,4	0,6	4,3	0,9	3,8	-0,5	4,0	0,2
4.	Курс доллара США (рублей за \$)	58,6	61,7	3,1	63,9	2,2	63,8	-0,1	64,0	0,2
5.	Фонд заработной платы (млрд. рублей)	22 535	22 811	276	24 208	1 397	25 576	1 368	27 308	1 732
6.	Цены на газ (среднеконтрактные, включая страны СНГ) (\$/тыс. куб. м)	210,2	216,4	6,2	211,5	-4,9	210,1	-1,4	211,2	1,1
7.	Цены на газ (дальнее зарубежье) (долл./тыс. куб. м)	229,9	237,8	7,9	232,0	-5,8	229,3	-2,7	227,8	-1,5
8.	Экспорт (по кругу товаров, учитываемых ФТС России) (млрд. \$)	398,7	442,7	44	440,2	-2,5	437,2	-3	447,3	10,1
9.	Импорт (по кругу товаров, учитываемых ФТС России) (млрд. \$)	255,8	247,0	-8,8	261,0	14	278,7	17,7	298,1	19,4
10.	Экспорт нефти (млн. тонн)	249,3	255,7	6,4	257,7	2	259,2	1,5	257,3	-1,9
11.	Экспорт нефтепродуктов (млн. тонн)	150,0	150,0	0	152,0	2	152,0	0	153,0	1
12.	Экспорт природного газа (млрд. куб. м.)	200,6	216,2	15,6	209,9	-6,3	217,5	7,6	220,0	2,5
13.	Прибыль прибыльных организаций для целей бух. учета (млрд. руб.)	22 473	23 252	779	24 148	896	24 997	849	26 803	1 806

ЦЕЛИ И ЗАДАЧИ БЮДЖЕТНОЙ ПОЛИТИКИ В 2016-2021

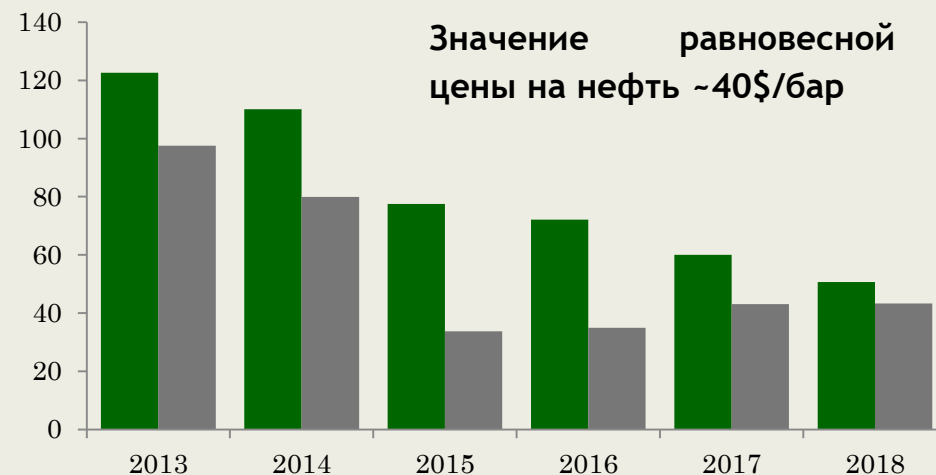
	ЦЕЛИ И ЗАДАЧИ	
2016-2018	<p>СОЗДАНИЕ ОСНОВЫ ДЛЯ УСТОЙЧИВОГО РОСТА</p> <ul style="list-style-type: none">• Создание предсказуемой и устойчивой среды• Снижение нефтяной зависимости• Повышение конкурентоспособности экономики	  
2019-2021	<p>ПОВЫШЕНИЕ ПОТЕНЦИАЛА РАЗВИТИЯ ЭКОНОМИКИ</p> <ul style="list-style-type: none">• Содействие достижению национальных целей развития• Формирование справедливой конкурентной среды• Повышение инвестиционной активности	

ИТОГИ 2016-2018: стабильная и предсказуемая макроэкономическая среда

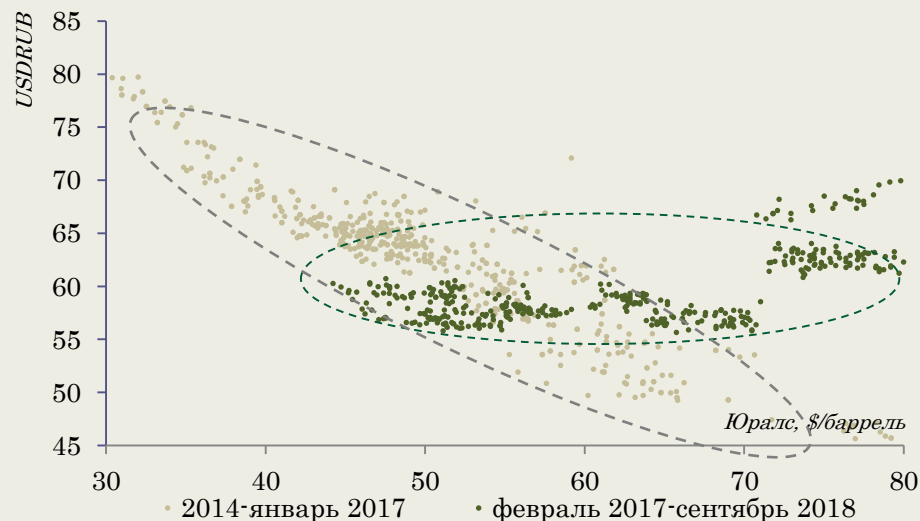
Результаты внедрения бюджетных правил:

- Снижение зависимости экономических условий (курс, инфляция, % ставки) от динамики цен на нефть
- Снижение экономических рисков инвестирования в России и сокращение соответствующей риск-премии
- Содействие в обеспечении ценовой стабильности и устойчиво низкого уровня инфляции
- Укрепление статуса рубля в качестве надежной для сбережений валюты и содействие в создании устойчивой ресурсной базы финансового сектора
- Снижение зависимости государственных финансов от динамики цен на нефть

Равновесная цена нефти для бюджета и платежного баланса



Снижение нефтяной зависимости рубля



ИТОГИ 2016-2018 : успешная бюджетная консолидация

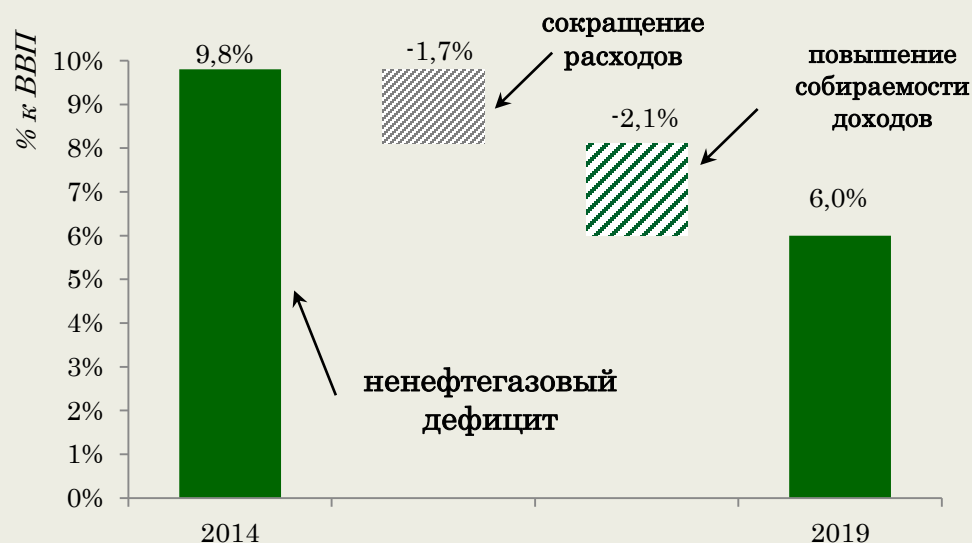
Ключевые принципы:

- **Сбалансированность:** сокращение расходов и повышение собираемости доходов при стабильных налогах
- **Приоритизация расходов:** перманентное сокращение наименее эффективных расходов и исправление дисбалансов в структуре расходов
- **Синхронизация с ДКП:** пик бюджетной консолидации в период смягчения монетарной политики

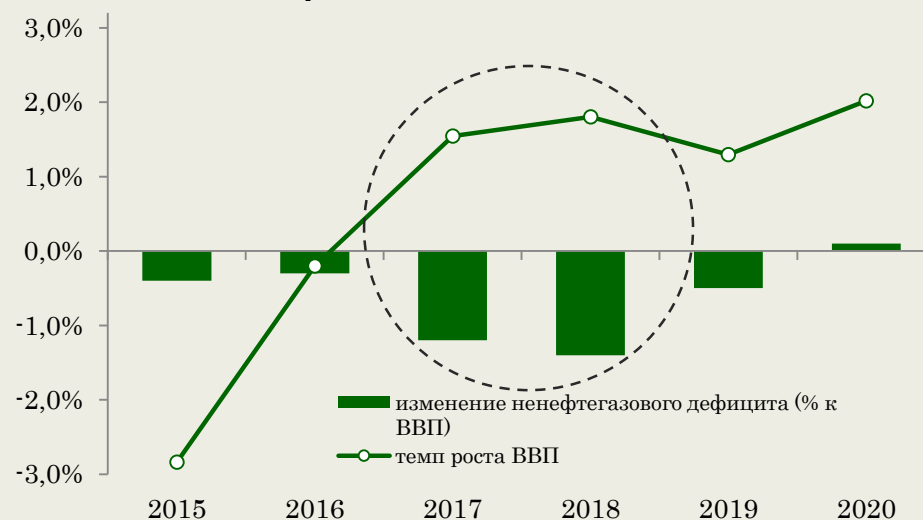
Результаты:

- Быстрая адаптация к внешним шокам с минимальными экономическими потерями
- Обеспечение устойчивого и сбалансированного роста экономики в период бюджетной консолидации
- Переход к равновесию с низкой инфляцией и низкой стоимостью долгосрочных финансовых ресурсов

Программа фискальной консолидации

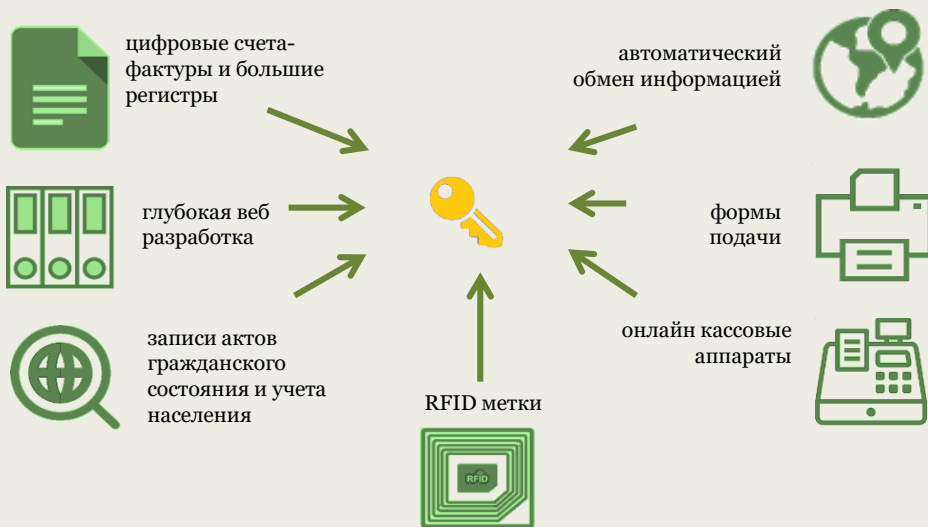


Меры фискальной консолидации и динамика экономического роста



ИТОГИ 2016-2018: налоговое администрирование

Единое информационное пространство администрирования доходов бюджетов БС



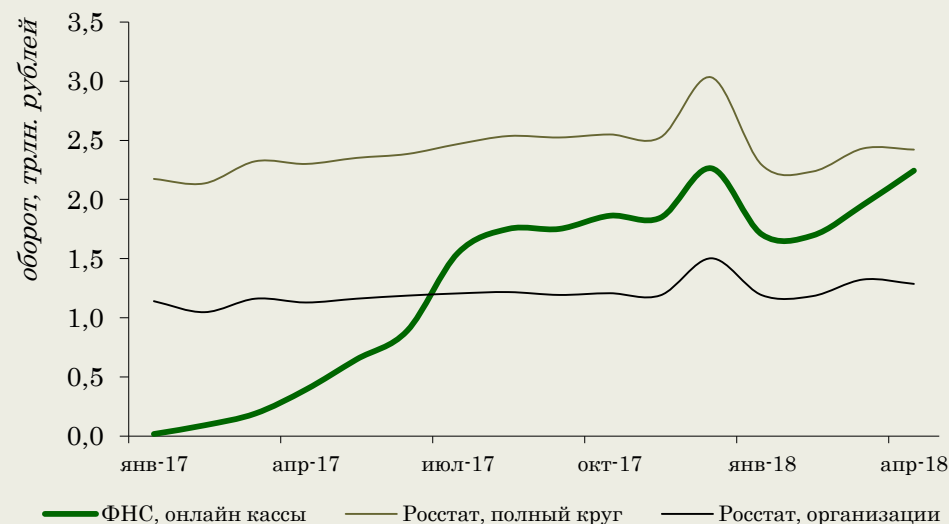
- ✓ Внедрение системы онлайн-передачи данных о розничных продажах
- ✓ Создание единого механизма администрирования налоговых и таможенных платежей
- ✓ Улучшение администрирования и повышение собираемости страховых взносов
- ✓ Внедрение систем прослеживаемости
- ✓ Деофшоризация

Улучшение налогового администрирования

Собираемость НДС



Динамика выручки, фиксируемой онлайн-кассами



ИТОГИ 2016-2018: устойчивость региональных бюджетов

Доходы:

- централизация 1п.п. по налогу на прибыль для последующего перераспределения между регионами
- распределение акцизов на крепкий алкоголь, между субъектами пропорционально продажам в ЕГАИС

Расходы:

- частичная компенсация расходов на повышение оплаты труда работников бюджетной сферы

Межбюджетные трансферты:

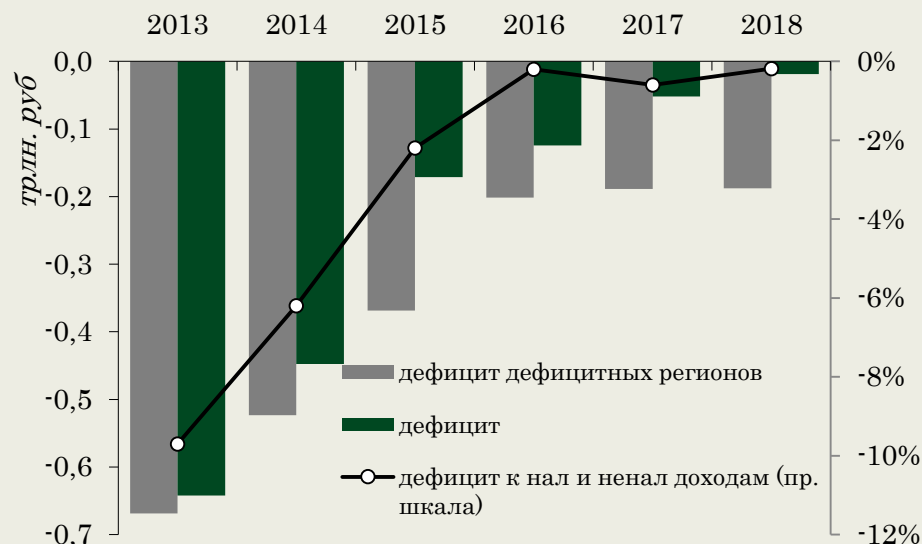
- распределение дотаций по «модельному» бюджету: 30% от дотации на выравнивание
- распределение субсидий, предоставляемых в 2018 году, исключительно законом и заключение соглашений до 15 февраля
- заключение соглашений с получателями дотаций на выравнивание
- гранты на стимулирование регионов к росту налогового потенциала

Долг:

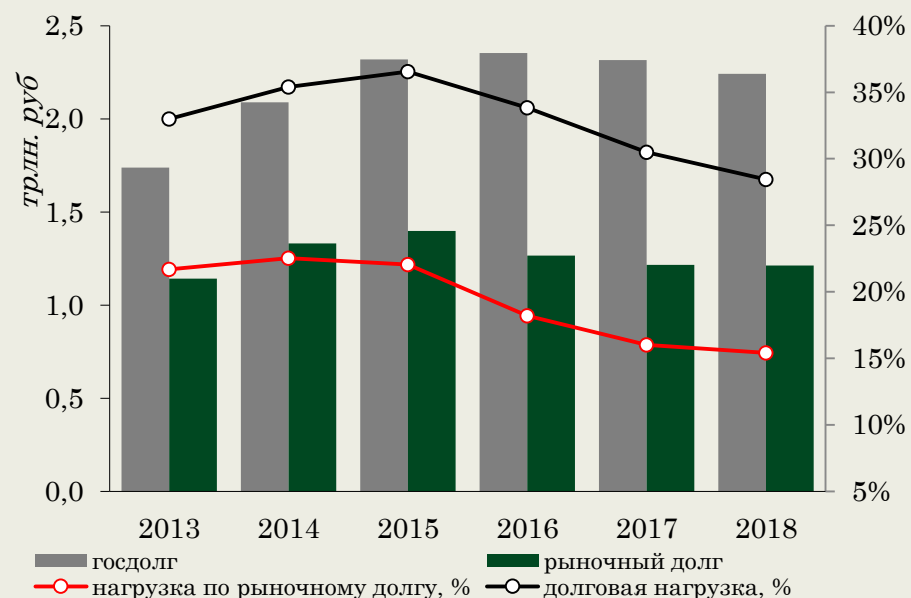
- ✓ реструктуризация бюджетных кредитов

2018 год - оценка

Снижение бюджетного дефицита



Уменьшение государственного долга регионов



НАЦИОНАЛЬНЫЕ ЦЕЛИ РАЗВИТИЯ

I. Экономический рост

- производительность труда и поддержка занятости
- цифровая экономика
- МСП и поддержка индивидуальной предпринимательской инициативы
- международная кооперация и экспорт
- план повышения инвестиций до 25% в ВВП

II. Развитие человеческого капитала

- демография
- здравоохранение
- образование
- наука
- культура

III. Комфортная городская среда

- жилье и городская среда
- экология
- безопасные и качественные автомобильные дороги
- комплексный план модернизации и расширения магистральной инфраструктуры

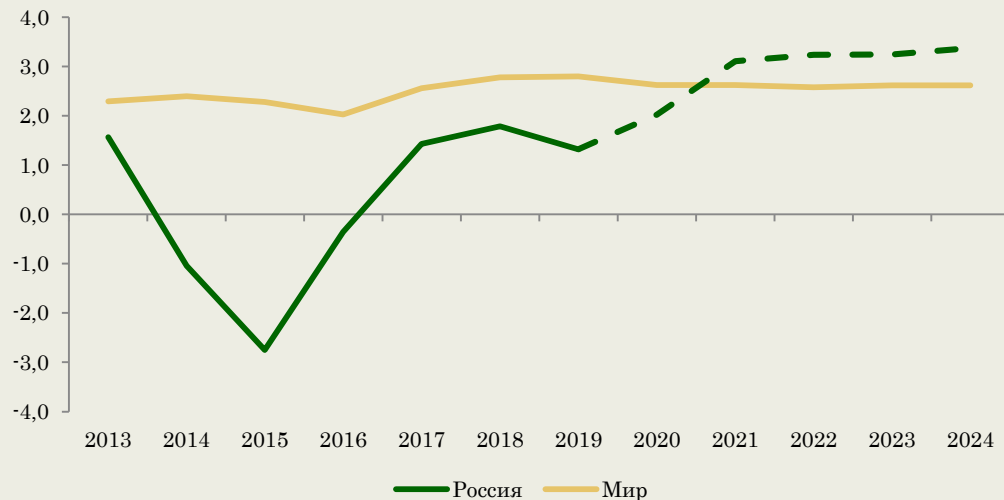
национальные проекты



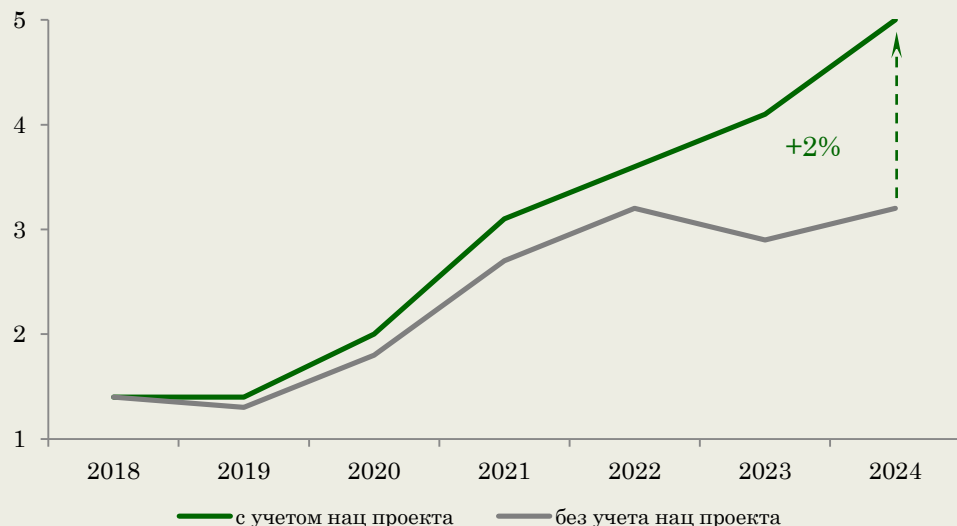
1. Естественный рост численности населения
2. Повышение ожидаемой продолжительности жизни
3. Устойчивый рост реальных доходов и рост пенсий быстрее инфляции
4. Снижение в два раза уровня бедности
5. Улучшение жилищных условий не менее 5 млн. семей ежегодно
6. Ускорение технологического развития
7. Обеспечение ускоренного внедрения цифровых технологий
8. Вхождение России в топ 5 экономик мира, обеспечение темпов роста экономики выше мировых
9. Создание высокопроизводительного экспортно ориентированного сектора

ЦЕЛИ И ЗАДАЧИ 2019-2024: экономический рост

ВВП на душу населения, реальный рост, %



Рост производительности труда, %



I. Цифровизация экономики

- создание глобальной конкурентоспособной инфраструктуры передачи, обработки и хранения данных
- внедрение цифровых технологий и платформенных решений

II. Повышение производительности труда

- стимулирование предприятий к повышению производительности
- создание новых форматов поддержки предприятий в целях выхода на новые рынки

III. Развитие МСП

- поддержка производственной и сбытовой деятельности субъектов МСП
- упрощение доступа к льготному финансированию
- создание системы акселерации субъектов МСП
- модернизация системы поддержки экспортеров

IV. Развитие международной кооперации

- устранение логистических ограничений при экспорте товаров
- создание единой системы институтов продвижения экспорта

ЦЕЛИ И ЗАДАЧИ 2019-2024: стимулирование инвестиций и повышение потенциала развития

I. Системные меры

- фиксация налоговых условий на 6 лет
- систематизация регулирования неналоговых платежей

II. Налоговые и финансовые меры

Налоговые меры

- отмена налога на движимое имущество
- новый налоговый режим для малого бизнеса
- ускорение возмещения НДС экспортерам
- расширение применения инвестиционного вычета

Финансовые меры

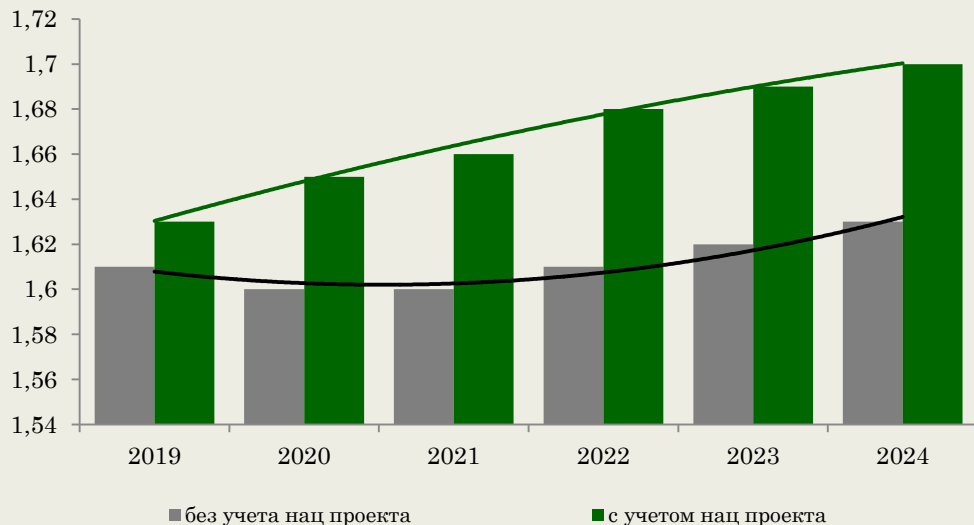
- развитие накопительной компоненты ИПК и страхования жизни

III. Отраслевые меры

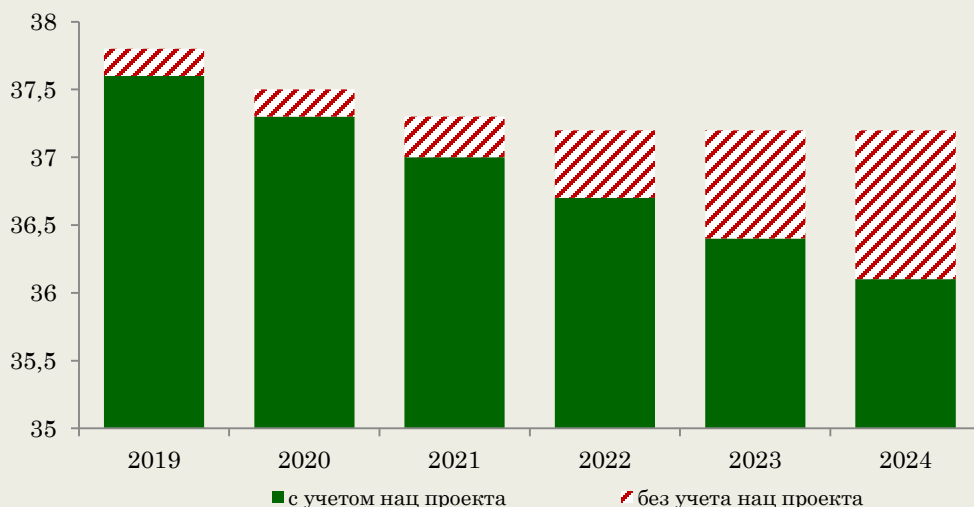
- развитие инфраструктуры: Фонд развития
- стимулы в нефтяной отрасли: маневр и НДД

ЦЕЛИ И ЗАДАЧИ 2019-2024: развитие человеческого капитала

Суммарный коэффициент рождаемости



Смертность населения старше трудоспособного возраста (на 1000 человек населения соответствующего возраста)



I. Демография

- поддержка семей при рождении детей
- повышения качества жизни граждан старшего поколения
- мотивация граждан к здоровому образу жизни

II. Здоровоохранение

- борьба с онкологическими и сердечно-сосудистыми заболеваниями
- внедрение инновационных медицинских технологий

III. Образование

- внедрение новых методов обучения и воспитания
- создание условий для раннего развития детей в возрасте до трех лет

IV. Наука

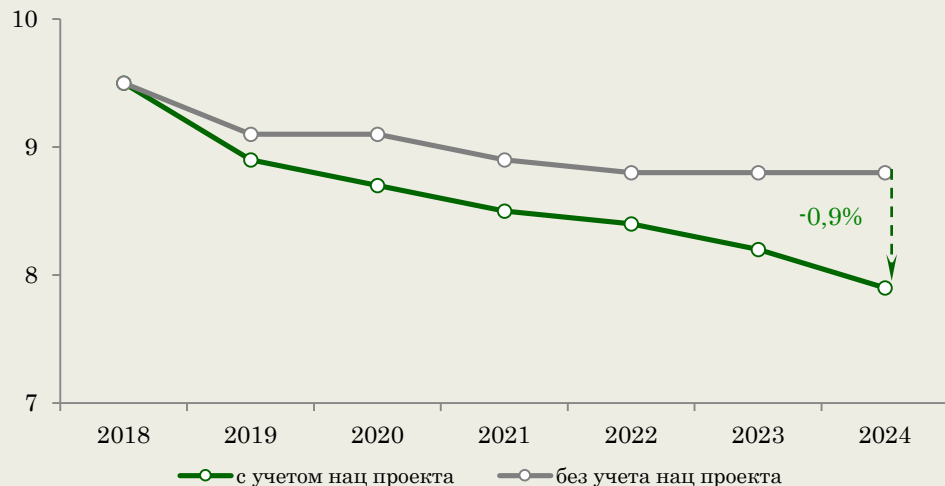
- создание передовой инфраструктуры научных исследований и разработок
- создание научных центров мирового уровня

V. Культура

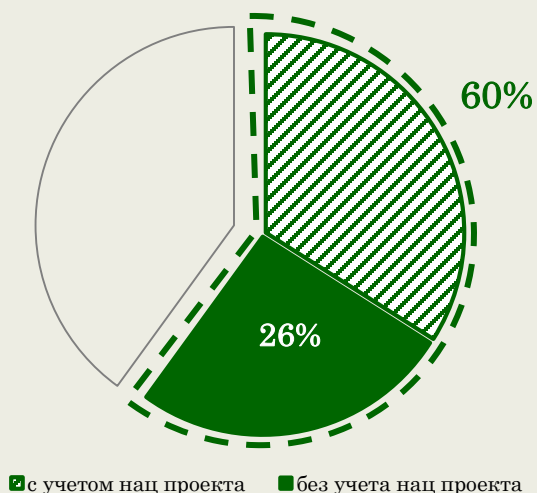
- цифровизация услуг и формирование информационного пространства

ЦЕЛИ И ЗАДАЧИ 2019-2024: комфортная городская среда

Средний уровень процентной ставки по ипотечному кредиту, %



Доля городов с благоприятной средой от общего количества городов к 2024 году



I. Жилье и городская среда

- повышение качества индустриального жилищного строительства
- повышение доступности ипотечного жилищного кредитования
- развитие комфортной городской среды
- переселение граждан из аварийного жилья

II. Безопасные и качественные автомобильные дороги

- повышение качества дорожного покрытия
- обеспечению безопасности пешеходов
- внедрение автоматизированных технологий организации дорожного движения

III. Экология

- формирование комплексной системы обращения с твердыми коммунальными отходами
- снижение выбросов загрязняющих веществ в крупных промышленных центрах
- повышение качества питьевой воды и экологическая реабилитация водных объектов

МЕЖБЮДЖЕТНЫЕ ОТНОШЕНИЯ: до-настройка в целях достижения национальных целей развития

ПРИНЦИПЫ РЕАЛИЗАЦИИ

- Региональная декомпозиция целей нацпроектов с установлением требований по реализации региональных проектов (*соглашения с субъектами*)
- До-настройка межбюджетных трансфертов, предоставляемых для достижений целей национальных проектов
- Сбалансированность и устойчивость бюджетов
национальные проекты не должны приводить к образованию нефинансируемых мандатов

МЕХАНИЗМ РЕАЛИЗАЦИИ

- Настройка системы межбюджетных отношений
 - предоставление дополнительной финансовой помощи
 - передача доходов: акцизы на крепкий алкоголь и нефтепродукты
 - перераспределение полномочий между уровнями публичной власти
- Поддержка нуждающихся регионов: пролонгация централизации 1% ставки налога на прибыль с последующим перераспределением
- Гибкий инструментарий финансовой поддержки регионов:
 - «управление мероприятиями»: субсидии на софинансирование расходных обязательств («жесткий» контроль и ответственность по конкретным мероприятиям)
 - «управление результатами»: гранты с обязательствами достижения целевых индикаторов (контроль и ответственность за выполнение целевых индикаторов)



2. Правовые особенности составления федерального бюджета на 2019 год и на плановый период 2020 и 2021 годов



Особенности составления и утверждения проекта **федерального бюджета** на 2019 год и на плановый период 2020 и 2021 годов

(Федеральный закон от 19.07.2018 № 222-ФЗ, проект федерального закона "О внесении изменений в Бюджетный кодекс Российской Федерации и отдельные законодательные акты Российской Федерации")

1. Утверждение законом о федеральном бюджете ежегодного объема Фонда развития, созданного на период до 2024 года для финансового обеспечения мероприятий, направленных на достижение национальных целей и реализацию стратегических задач развития страны
2. Изменение нормативов распределения между бюджетами бюджетной системы Российской Федерации налоговых доходов:
 - *с 2019 года - акцизов на крепкий алкоголь в бюджеты субъектов РФ - 80%, в федеральный бюджет - 20% (в настоящее время данные акцизы распределяются в соотношении 50 на 50%);*
 - *поэтапная передача с 2020 года акцизов на нефтепродукты из федерального бюджета в бюджеты субъектов РФ, с доведением к 2024 году доли бюджетов субъектов РФ в распределении этих доходов до 100% и соответствующего снижения доли зачисления в федеральный бюджет;*
 - *пролонгация до 2024 года включительно нормативов распределения налога на прибыль организаций при выполнении СРП по проекту "Сахалин-2": 75% - в федеральный бюджет, 25% - в бюджеты субъектов РФ (данный налог распределяется между федеральным и региональными бюджетами по нормативам 25% и 75%).*

Особенности исполнения **федерального бюджета** на 2019 год и на плановый период 2020 и 2021 годов

(проект федерального закона "О внесении изменений в Бюджетный кодекс РФ и установлении особенностей исполнения федерального бюджета в 2019 году")

1. На постоянной основе в БК РФ предусматривается норма о направлении бюджетных ассигнований (БА), неиспользованных на начало года, предусмотренных для предоставления межбюджетных трансфертов, на те же цели в пределах сумм для оплаты заключенных субъектами РФ (муниципалитетами) государственных (муниципальных) контрактов в порядке, установленном Правительством РФ.
2. На 2019 год продлеваются особенности использования остатков средств федерального бюджета на начало года с возможностью увеличения за счет них бюджетных ассигнований:
 - на обеспечение мероприятий в сфере национальной обороны, национальной безопасности, правоохранительной деятельности, исследования и использования космического пространства, развития ОПК;
 - на оплату госконтрактов на закупку товаров, работ, услуг, расчеты по которым в 2018 году осуществлялись с применением казначейского обеспечения обязательств (аккредитива);
 - на увеличение резервного фонда Правительства РФ за счет переноса всех иных ("не связанных") остатков 2018 года.
3. На 2019 год продлеваются основания для внесения изменений в сводную бюджетную роспись (СБР):
 - по перераспределению БА, предусмотренных на реализацию мероприятий ГП "Социально-экономическое развитие Республики Крым и г. Севастополя";
 - в случае направления в резервный фонд Правительства РФ дотаций на выравнивание бюджетной обеспеченности субъектов РФ (если на 01.03 не заключены соглашения).

Новации текстовой части законопроекта о федеральном бюджете на 2019 год и на плановый период 2020 и 2021 годов [1]

1. Устанавливаются нормы распределения между бюджетами субъектов РФ доходов от акцизов на **нефтепродукты**, подлежащих зачислению в бюджеты субъектов РФ, в целях формирования **дорожных фондов субъектов РФ** и в целях **реализации национального проекта "Безопасные и качественные автомобильные дороги"**.

- В 2019 году 100% указанных доходов предлагается распределять в целях формирования **дорожных фондов субъектов РФ** (по нормативам, предусмотренным таблицей 1 приложения 3 к законопроекту).
- В 2020 и 2021 годах - указанные доходы предлагается распределять в следующем порядке:

Финансовый год	В целях формирования дорожных фондов субъектов РФ <i>(по нормативам, предусмотренным таблицей 1 приложения 3 к законопроекту)</i>	В целях реализации национального проекта "Безопасные и качественные автомобильные дороги" <i>(по нормативам, предусмотренным таблицей 2 приложения 3 к законопроекту)</i>
2020	87,4 %	12,6 %
2021	77,7 %	22,3 %

Новации текстовой части законопроекта о федеральном бюджете на 2019 год и на плановый период 2020 и 2021 годов [2]

2. Устанавливаются нормативы распределения между бюджетами субъектов РФ доходов от акцизов на **крепкую алкогольную продукцию (КАП)**, подлежащих зачислению в бюджеты субъектов РФ, в целях компенсации **снижения доходов** бюджетов субъектов РФ в связи с **исключением движимого имущества из объектов налогообложения по налогу на имущество организаций**, а также с учетом **поэтапного перехода к их распределению исходя из объемов розничной реализации КАП**.

- В 2019-2021 годах 37,5 % указанных доходов предлагается распределять в целях компенсации **снижения доходов** бюджетов субъектов РФ в **связи с исключением движимого имущества из объектов налогообложения** по налогу на имущество организаций (по нормативам, предусмотренным **таблицей 2** приложения 5 к законопроекту).
- 62,5 % указанных доходов предлагается распределять с учетом **поэтапного перехода** к их распределению исходя из объемов розничной реализации КАП, **из них:**
 - ❖ **до дня достижения данными доходами "предельной величины"** поступлений:

Финансовый год	В целях компенсации снижения доходов бюджетов субъектов РФ в связи с переходом на распределение исходя из объемов розничной реализации КАП (по нормативам, предусмотренным таблицей 1 приложения 5 к законопроекту)	Исходя из объемов розничной реализации КАП
2019	40,0 %	60,0 %
2020	30,0 %	70,0 %
2021	20,0 %	80,0 %

- ❖ **со дня, следующего за днем достижения "предельной величины"** поступлений, - 100% исходя из объемов розничной реализации КАП.

Новации текстовой части законопроекта о федеральном бюджете на 2019 год и на плановый период 2020 и 2021 годов [3]

3. Предусматривается возможность отражения невыясненных поступлений, зачисленных в федеральный бюджет до 1 января 2016 года, как прочих неналоговых доходов федерального бюджета.

4. Уточняется состав организаций, привлекаемых в 2019 году к выполнению функций *агентов Правительства РФ*, с включением в их число ПАО "Промсвязьбанк" и исключением из их числа АО "Росэксимбанк", АО "Россельхозбанк" и ОАО "Росагроснаб".

5. Устанавливается *обязанность Банка России представлять* в Федеральное казначейство необходимую для организации *контроля за достоверностью и полнотой бюджетной отчетности, информацию за отчетный финансовый год о счетах*, открытых в учреждениях Банка России и кредитных организациях:

- финансовым органам;
- органам управления государственными внебюджетными фондами;
- получателям средств бюджетов;
- бюджетным и автономным учреждениям;
- государственным (муниципальным) унитарным предприятиям;
- государственным корпорациям (компаниями).

6. Предусматривается возможность закрытия Банком России и кредитными организациями *счетов ликвидированных государственных (муниципальных) учреждений* (за исключением автономных учреждений) с *перечислением остатка денежных средств в доходы соответствующего бюджета*.

Новации текстовой части законопроекта о федеральном бюджете на 2019 год и на плановый период 2020 и 2021 годов [4]

7. Предлагаются новые **направления зарезервированных бюджетных ассигнований** на финансовое обеспечение:

- осуществления выплат судьям и членам их семей в связи с отставкой или гибелью (смертью) судьи, предусмотренных Законом РФ "О статусе судей в Российской Федерации";
- отдельных мероприятий в сфере национальной химической и биологической безопасности Российской Федерации.

8. Предусматриваются следующие особенности исполнения федерального бюджета в 2019 году:

- право Правительства РФ определить условия и сроки **реструктуризации задолженности отдельных организаций** (АО "ГКНПЦ им. М.В. Хруничева", АО "РКЦ "Прогресс", АО "НПО Лавочкина", ПАО "РКК "Энергия", ФГУП "НПО "Техномаш") перед Российской Федерацией по государственным контрактам, заключенным с Минобороны России и Госкорпорацией "Роскосмос" в 2001-2016 годах, с учетом финансового положения указанных организаций;
- предоставление в 2019 году из резервного фонда Правительства РФ межбюджетных трансфертов на мероприятия по созданию в субъектах РФ **новых мест в общеобразовательных организациях и дополнительных мест для детей в возрасте от двух месяцев до трех лет** в организациях, реализующих программы дошкольного образования, в объемах не менее остатков не использованных в 2018 году указанных межбюджетных трансфертов, направленных в резервный фонд Правительства РФ;
- **ограничение расходов на осуществление Росжелдором функций концедента** по концессионному соглашению на финансирование, создание и эксплуатацию объектов инфраструктуры железнодорожного транспорта общего пользования железнодорожной линии Элегест-Кызыл-Курагино **размером доходов от концессионной платы**, уплаченной АО "ТЭПК Кызыл-Курагино" в соответствии с указанным соглашением.

Новации текстовой части законопроекта о федеральном бюджете на 2019 год и на плановый период 2020 и 2021 годов [5]

9. Новации *казначейского сопровождения* средств:

- **распространение казначейского сопровождения на субсидии** из бюджета субъекта РФ **фонду капитального ремонта и фонду развития промышленности субъекта РФ**, средства, получаемые фондом капитального ремонта за счет взносов на капитальный ремонт общего имущества, а также на расчеты, связанные с исполнением контрактов (договоров) за счет указанных субсидий и средств **(на основании обращения финансового органа субъекта РФ (муниципального образования))**;
- **применение казначейского обеспечения обязательств (казначейского аккредитива) в отношении субсидий юридическим лицам**, а также авансовых платежей по контрактам (договорам), источником финансового обеспечения которых являются указанные субсидии (за исключением субсидий федеральным бюджетным и автономным учреждениям, государственным корпорациям, определенным решениями Правительства РФ, бюджетных инвестиций);
- юридические лица ведут в порядке, установленном Правительством РФ, **раздельный учет** результатов финансово-хозяйственной деятельности по каждому государственному (муниципальному) контракту (контракту, договору) о поставке товаров, выполнении работ, оказании услуг.



3. Основные характеристики федерального бюджета на 2019 год и на плановый период 2020 и 2021 годов



Основные характеристики федерального бюджета на 2019 год и плановый период 2020 и 2021 годов

(млрд. рублей)

№ п/п	Показатель	2018 год	2019 год	2020 год	2021 год
		Закон № 362-ФЗ с учетом изменений	Законопроект	Законопроект	Законопроект
1	2	3	4	5	6
	<i>ВВП</i>	101 164	105 820	110 732	118 409
	<i>Нефть (долл/барр)</i>	<i>69,6</i>	<i>63,4</i>	<i>59,7</i>	<i>57,9</i>
1.	ДОХОДЫ	17 072,9	19 969,3	20 218,6	20 978,0
	<i>%% к ВВП</i>	<i>16,9</i>	<i>18,9</i>	<i>18,3</i>	<i>17,7</i>
	НЕФТЕГАЗОВЫЕ	7 234,9	8 298,2	7 936,3	8 018,2
	<i>%% к ВВП</i>	<i>7,2</i>	<i>7,8</i>	<i>7,2</i>	<i>6,8</i>
	<i>БАЗОВЫЕ НЕФТЕГАЗОВЫЕ ДОХОДЫ</i>	4 495,1	4 929,1	5 159,3	5 386,2
	НЕНЕФТЕГАЗОВЫЕ	9 838,0	11 671,1	12 282,3	12 959,8
	<i>%% к ВВП</i>	<i>9,7</i>	<i>11,0</i>	<i>11,1</i>	<i>10,9</i>
2.	РАСХОДЫ	16 591,1	18 037,2	18 994,3	20 026,0
	<i>%% к ВВП</i>	<i>16,4</i>	<i>17,0</i>	<i>17,2</i>	<i>16,9</i>
3.	ДЕФИЦИТ	+481,7	+1 932,1	+1 224,4	+952,0
	<i>%% к ВВП</i>	<i>0,5</i>	<i>1,8</i>	<i>1,1</i>	<i>0,8</i>
	<i>Первичный структурный баланс (при базовой цене на нефть)</i>	-1 434	-585	-585	-585
4.	НЕНЕФТЕГАЗОВЫЙ ДЕФИЦИТ	-6 753,1	-6 366,2	-6 711,9	-7 066,3
	<i>%% к ВВП</i>	<i>6,7</i>	<i>6,0</i>	<i>6,1</i>	<i>6,0</i>

Источники финансирования дефицита федерального бюджета в 2019 году и плановом периоде 2020 и 2021 годов

(млрд. рублей)

№ п/п	Показатель	2018 год	2019 год	2020 год	2021 год
		Закон № 362-ФЗ с учетом изменений	Законопроект	Законопроект	Законопроект
1	2	3	4	5	6
1	ДЕФИЦИТ / ПРОФИЦИТ	481,7	1 932,1	1 224,4	952,0
2	Источники финансирования дефицита	-481,7	-1 932,1	-1 224,4	-952,0
	<i>в том числе:</i>				
2.1	ФНБ	1 113,7	4,4	3,7	3,3
2.2	Изменение остатков средств на счетах по учету средств федерального бюджета для зачисления дополнительных нефтегазовых доходов в иностранной валюте	-2 739,8	-3 369,2	-2 776,9	-2 632,0
2.3	Иные источники	1 144,3	1 432,7	1 548,8	1 676,7



Иные источники финансирования дефицита федерального бюджета на 2019 год и на плановый период 2020 и 2021 годов

(млрд. рублей)

№ п/п	Наименование показателя	2018 год	2019 год	2020 год	2021 год
		Закон № 362-ФЗ с учетом изменений	Законопроект	Законопроект	Законопроект
1	2	3	4	5	6
	ИНЫЕ ИСТОЧНИКИ, всего	1 144,3	1 432,7	1 548,8	1 676,7
	<i>в том числе:</i>				
	Источники внутреннего финансирования дефицита, из них:	1 222,2	1 741,5	1 829,7	1 683,6
1	Государственные ценные бумаги	1 043,8	1 705,2	1 800,5	1 578,0
	<i>привлечение</i>	1 674,9	2 425,4	2 380,1	2 562,8
	<i>погашение</i>	-631,1	-720,2	-579,6	-984,8
2	Приватизация	15,2	13,0	10,9	0,0
3	Компенсация сбережений	-5,5	-5,5	-5,5	-5,5
4	Исполнение гарантий	-31,2	-21,2	-47,2	-34,9
5	Бюджетные кредиты	55,3	53,0	74,0	152,6
	<i>возврат</i>	57,2	54,5	74,9	152,6
	<i>предоставление</i>	-1,9	-1,4	-0,9	0,0
6	Иные источники внутреннего финансирования дефицита	144,6	-3,0	-3,0	-6,5
	Источники внешнего финансирования дефицита, в том числе:	-77,9	-308,8	-280,9	-7,0
1	Заемные источники	20,1	-207,5	-130,5	165,0
	<i>привлечение</i>	419,3	203,2	206,8	208,9
	<i>погашение</i>	-399,2	-410,7	-337,3	-43,9
2	Исполнение гарантий	-3,3	-3,4	-3,0	-2,8
3	Государственные кредиты	-94,6	-97,9	-147,4	-169,2
	<i>возврат</i>	118,0	138,5	139,7	150,8
	<i>предоставление</i>	-212,6	-236,4	-287,1	-320,0

Объем государственного долга Российской Федерации

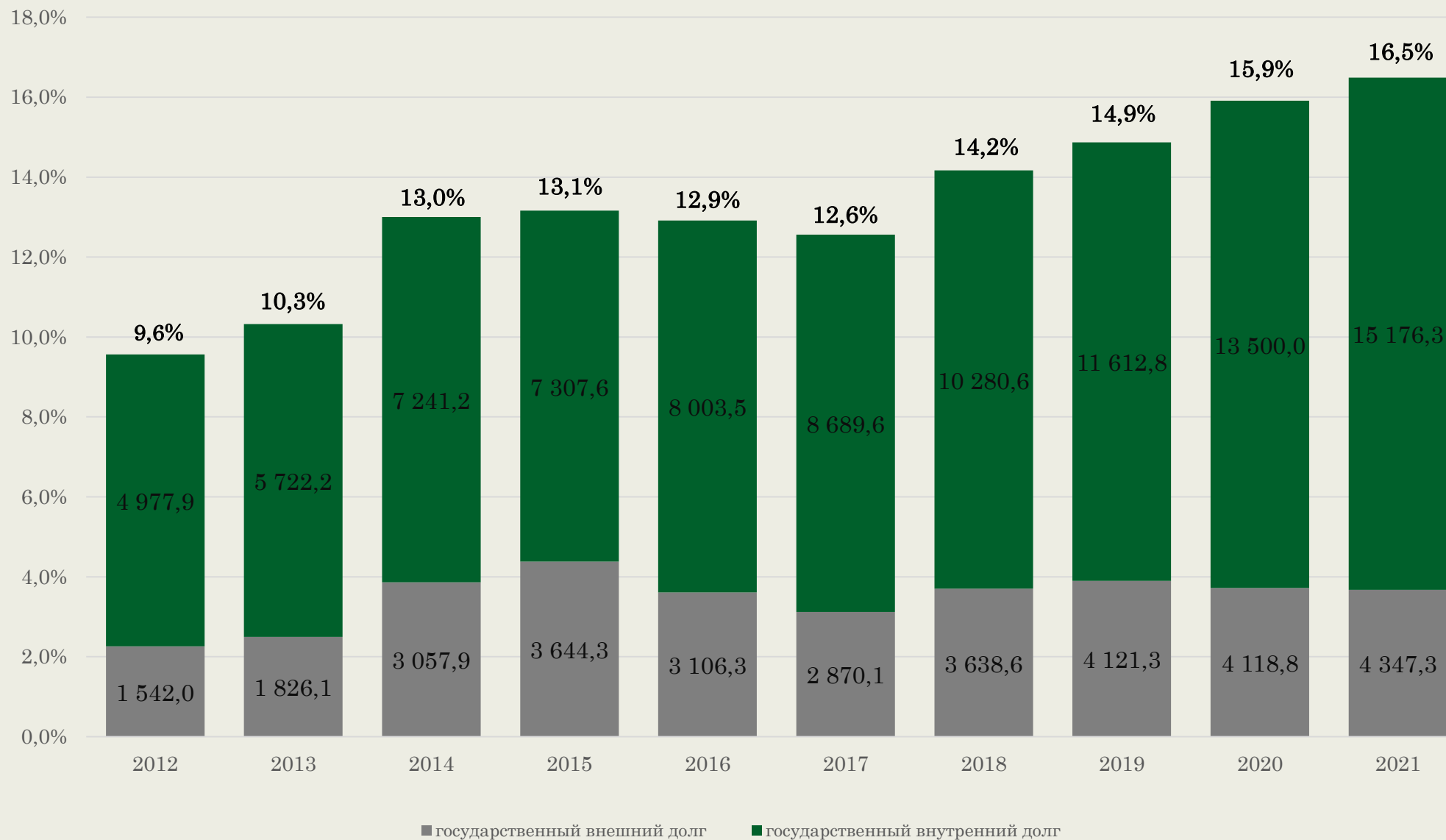
(млрд. рублей)

№	Показатель	2018 год	2019 год	2020 год	2021 год
		Закон № 362-ФЗ с учетом изменений	Законопроект	Законопроект	Законопроект
1	2	3	4	5	6
1	Объем государственного долга на конец года	13 919,2	15 734,1	17 618,9	19 523,6
	<i>%% ВВП</i>	<i>14,2</i>	<i>14,9</i>	<i>15,9</i>	<i>16,5</i>
	<i>из них: государственные гарантии</i>	<i>3 303,9</i>	<i>3 524,5</i>	<i>3 671,0</i>	<i>3 772,3</i>
1.1	Объем государственного внутреннего долга	10 280,6	11 612,8	13 500,0	15 176,3
	<i>%% к общему объему</i>	<i>73,9</i>	<i>73,8</i>	<i>76,6</i>	<i>77,7</i>
	<i>из них: государственные гарантии</i>	<i>1 959,8</i>	<i>1 926,7</i>	<i>1 956,7</i>	<i>1 986,7</i>
1.2	Объем государственного внешнего долга	3 638,6	4 121,3	4 118,8	4 347,3
	<i>%% к общему объему</i>	<i>26,1</i>	<i>26,2</i>	<i>23,4</i>	<i>22,3</i>
	<i>из них: государственные гарантии</i>	<i>1 344,1</i>	<i>1 597,8</i>	<i>1 714,2</i>	<i>1 785,6</i>

Объем государственного долга Российской Федерации в 2012-2021 годах

% ВВП

(млрд. рублей)





Прогноз объема Фонда национального благосостояния на 2018-2021 годы

(млрд. рублей)

№ п/п	Показатель	2018 год	2019 год	2020 год	2021 год
		Закон № 362-ФЗ с учетом изменений	Законопроект	Законопроект	Законопроект
1	2	3	4	5	6
I	Объем Фонда национального благосостояния на начало года	3 901,2	3 818,0	7 907,5	11 476,0
	<i>%% к ВВП</i>	<i>4,0</i>	<i>3,6</i>	<i>7,1</i>	<i>9,7</i>
1	Курсовая разница	252,8	-6,6	159,3	36,8
2	Использование средств Фонда национального благосостояния	-1 113,7	-4,4	-3,7	-3,3
3	Пополнение средств Фонда национального благосостояния	716,6	4 100,4	3 413,0	2 801,8
II	Объем Фонда национального благосостояния на конец года	3 756,9	7 907,5	11 476,0	14 311,3
	<i>%% к ВВП</i>	<i>3,9</i>	<i>7,5</i>	<i>10,4</i>	<i>12,1</i>

СПРАВОЧНО (данные по состоянию на 26.09.2018 г.):

Самоокупаемые инфраструктурные проекты, реализуемые юридическими лицами, в финансовые активы которых размещаются средства ФНБ, млрд. рублей

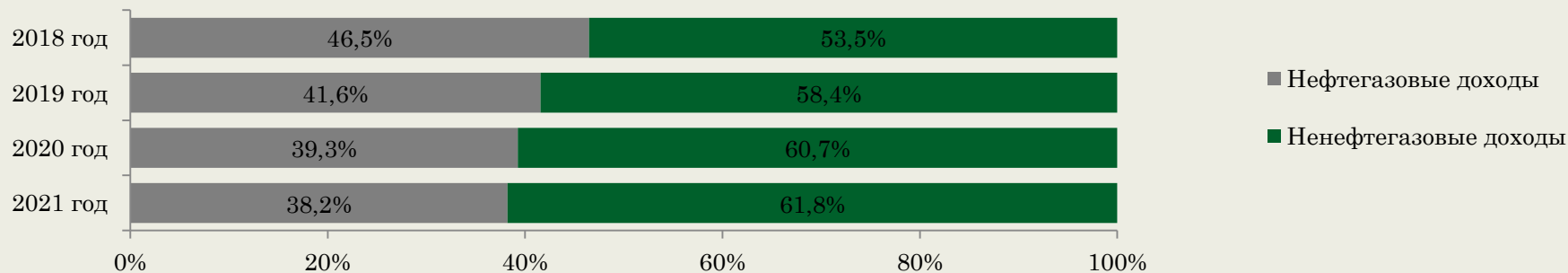
№ п/п	Наименование проекта	Объем средств ФНБ, размещенных в проект
	Инвестиционные проекты, одобренные для финансирования:	
1.	Центральная кольцевая автомобильная дорога (ЦКАД)	38,43
2.	Модернизация железнодорожной инфраструктуры БАМ-Транссиб	50,00
3.	Сооружение АЭС "Ханхикиви-1" в Финляндии	57,50
4.	Приобретение тягового подвижного состава	60,20
5.	Ликвидация цифрового неравенства в малонаселенных пунктах России	4,05
6.	Строительство комплекса по добыче и подготовке газа на полуострове Ямал	150,00
7.	Строительство "интеллектуальных сетей"	1,08
8.	Западно-Сибирский нефтехимический комбинат	118,60

4. Доходы федерального бюджета в 2019 году и плановом периоде 2020 и 2021 годов

Структура доходов федерального бюджета в 2018-2021 годах

(млрд. рублей)

№ п/п	Показатель	2018 год		2019 год		2020 год		2021 год	
		Уточненная оценка	% к предыдущему году	Законопроект	% к предыдущему году	Законопроект	% к предыдущему году	Законопроект	% к предыдущему году
1	2	3	4	5	6	7	8	9	10
1	Доходы, всего	18 747,5	124,2	19 969,3	106,5	20 218,6	101,2	20 978,0	103,8
	<i>в %% к ВВП</i>	<i>18,5</i>		<i>18,9</i>		<i>18,3</i>		<i>17,7</i>	
2	Нефтегазовые доходы	8 714,3	145,9	8 298,2	95,2	7 936,3	95,6	8 018,2	101,0
	<i>в %% к ВВП</i>	<i>8,6</i>		<i>7,8</i>		<i>7,2</i>		<i>6,8</i>	
3	Ненефтегазовые доходы	10 033,2	110,0	11 671,1	116,3	12 282,3	105,2	12 959,8	105,5
	<i>в %% к ВВП</i>	<i>9,9</i>		<i>11,0</i>		<i>11,1</i>		<i>10,9</i>	
3.1	<i>Связанные с внутренним производством</i>	5 188,2	109,4	5 916,4	114,0	6 216,4	105,1	6 577,8	105,8
	НДС	3 446,5	112,3	3 986,4	115,7	4 279,3	107,3	4 609,4	107,7
	Акцизы	845,2	92,9	969,6	114,7	959,1	98,9	948,8	98,9
	Налог на прибыль	896,5	117,6	960,3	107,1	978,0	101,8	1 019,7	104,3
3.2	<i>Связанные с импортом</i>	3 151,8	115,5	3 667,6	116,4	3 916,9	106,8	4 204,6	107,3
	НДС	2 432,7	117,7	2 913,3	119,8	3 115,9	107,0	3 348,7	107,5
	Акцизы	95,7	122,3	98,7	103,1	106,3	107,7	111,9	105,2
	Ввозные пошлины	623,4	106,9	655,5	105,2	694,7	106,0	744,0	107,1
3.3	<i>Прочее</i>	1 693,1	102,8	2 087,2	123,3	2 149,0	103,0	2 177,4	101,3



Основные изменения **законодательства**, учтенные при формировании доходов федерального бюджета в 2019-2021 годах (по сравнению с действующим законодательством)

(млрд. рублей)

№ п/п	Показатель	2019 год	2020 год	2021 год
1	2	3	4	5
1	Изменение законодательства, всего	373,4	700,9	1 604,3
	в том числе:			
1.1	Завершение налогового маневра	-78,7	201,4	384,9
1.2	Введение налога на дополнительный доход от добычи углеводородного сырья	-15,9	-29,3	-16,8
1.3	Продление нормы о дополнительной ставке НДС при добыче нефти (в 2021 году 428 рублей за тонну)			193,6
1.4	Повышение ставки НДС с 1 января 2019 года с 18% до 20%	525,4	647,0	696,1
1.5	Снижение норматива зачисления в федеральный бюджет акцизов на алкоголь крепостью свыше 9% начиная с 1 января 2019 года с 50% до 20%	-59,0	-62,1	-65,6
1.6	Изменение норматива зачисления в федеральный бюджет акцизов на нефтепродукты (с 1 января 2020 - 33,4%, с 1 января 2021 - 25,1%) с целью поэтапного доведения норматива до 100% в бюджеты субъектов*		-57,0	95,6
1.7	Продление на 2021 год основной ставки налога на прибыль, зачисляемого в федеральный бюджет в размере 3 процентов			191,5
1.8	Продление на 2021 год зачисления в федеральный бюджет 75% налога на прибыль при выполнении соглашений о разделе прибыльной продукции по проекту «Сахалин-2»			39,4
1.9	Повышение ставок ввозных таможенных пошлин на товары ввозимые для «промышленной сборки»	17,6	19,2	20,9

* Отклонение доходов при новых нормативах распределения акцизов на нефтепродукты по сравнению с установленными в бюджетном законодательстве (41,8% в федеральный бюджет в 2020 году (временная норма) и 12% в федеральный бюджет в 2021 году (статья 50 Бюджетного Кодекса Российской Федерации))

Факторы изменения **нефтегазовых** доходов в 2019-2021 годах (год к году)

(млрд. рублей)

№ п/п	Показатель	2019 год	2020 год	2021 год
1	2	3	4	5
	ВСЕГО	-416,1	-362,0	82,0
1.	Влияние законодательства и разовых факторов, всего	-83,9	228,7	263,0
1.1	Завершение налогового маневра в нефтяной отрасли и введение налога на дополнительный доход	-46,4	253,6	263,0
1.2	Изменение расчетной ставки на газ горючий природный с учетом применения коэффициента (КГП)	-37,5	-24,9	
2.	Влияние макроэкономической ситуации, всего	-332,1	-590,7	-181,0
2.1	Изменение мировой цены на нефть марки «Юралс»	-664,9	-610,6	-244,3
2.2	Изменение курса доллара США по отношению к рублю	246,8	-15,2	21,1
2.3	Изменение цен на газ природный	43,7	-13,5	10,2
2.4	Изменение объемов экспорта углеводородного сырья и товаров, выработанных из нефти	-52,2	15,8	35,1
2.5	Изменение объемов добычи нефти, газового конденсата и газа горючего природного	94,3	32,8	-3,3



Основные факторы изменения **ненефтегазовых** доходов в 2019-2021 годах

(год к году)

(млрд. рублей)

№ п/п	Показатель	2019 год	2020 год	2021 год
1	2	3	4	5
	ВСЕГО	1 637,9	611,3	677,4
1.	Влияние законодательства и разовых факторов, всего	959,9	74,0	-66,2
	<i>в том числе:</i>			
1.1	Повышение ставки НДС с 18% до 20%	525,4	90,0	
1.2	Индексация ставок акцизов на нефтепродукты, изменение норматива зачисления в федеральный бюджет	87,3	-31,2	-50,8
1.3	Изменение норматива зачисления в федеральный бюджет акцизов на алкогольную продукцию крепостью свыше 9%	-59,1		
1.4	Изменение специфических ставок акцизов на этиловый спирт, на автомобили легковые и мотоциклы, на алкогольную продукцию крепостью свыше 9%, табачную продукцию, средние дистилляты; изменение ставок акцизов на прямогонный бензин (бензол, параксилол, ортоксилол) в рамках завершения налогового маневра	71,7	23,1	24,8
1.5	Изменение поступлений дивидендов по акциям, принадлежащим Российской Федерации (принятие решений по ряду крупнейших акционерных обществ предусматривающих направление на выплату дивидендов не менее 50% чистой прибыли)	264,1		
1.6	Изменение поступлений доходов, полученных от продажи на аукционе права на заключение договора о закреплении долей квот добычи (вылова) водных биологических ресурсов (выделение в 2019-2020 годах дополнительных квот по крабам)	40,9	0,1	-41,0
1.7	Повышение ставок ввозных таможенных пошлин на товары ввозимые для «промышленной сборки»	17,6		
2.	Влияние макроэкономической ситуации, всего	678,0	537,3	743,7
	<i>в том числе:</i>			
2.1	Изменение поступлений НДС в связи с изменением налоговой базы	506,4	407,6	562,0
2.2	Изменение поступлений налога на прибыль в связи с изменением облагаемой базы	63,9	17,7	41,7
2.3	Изменение поступлений ввозных таможенных пошлин за счет роста объемов импорта	42,0	39,2	49,3
2.4	Изменение поступлений акцизов в результате изменения облагаемой базы	27,5	5,2	21,3
2.5	Изменение поступлений дивидендов по акциям, принадлежащим Российской Федерации за счет роста прибыли	45,3	37,8	49,1
2.6	Увеличение суммы дивидендов, предполагаемых к получению Банком России от ПАО «Сбербанк России»	74,0	11,3	10,3

5. Расходы федерального бюджета в 2019 году и плановом периоде 2020 и 2021 годов

Общие подходы к формированию расходов федерального бюджета на 2019-2021 годы

№ п/п	Подходы
1	2
1.	Формирование объема и структуры расходов федерального бюджета на 2019 год и на плановый период 2020 и 2021 годов осуществлялось в соответствии с Правилами составления проекта федерального бюджета и проектов бюджетов государственных внебюджетных фондов Российской Федерации на очередной финансовый год и плановый период, утвержденными постановлением Правительства Российской Федерации от 24 марта 2018 года № 326, предусматривающими обособление планируемых бюджетных ассигнований на исполнение действующих (предельные базовые бюджетные ассигнования) и принимаемых (дополнительные бюджетные ассигнования)
2.	Формирование предельных базовых бюджетных ассигнований осуществлялось исходя из следующих основных подходов:
2.1.	ежегодной индексации с 1 февраля на прогнозный уровень инфляции за предыдущий год публичных нормативных обязательств и иных обязательств, подлежащих индексации в соответствии с законодательством Российской Федерации в 2019 году на 3,4%, в 2020 году на 4,3% и в 2021 году на 3,8 процента;
2.2.	ежегодного повышения оплаты труда и денежного довольствия военнослужащих и приравненных к ним лиц на прогнозный уровень инфляции с 1 октября в 2019 году на 4,3%, в 2020 году на 3,8% и в 2021 году на 4,0 процента;
2.3.	ежегодной индексации с 1 сентября стипендиального фонда для студентов федеральных образовательных учреждений профессионального образования, аспирантов, докторантов, интернов и ординаторов на прогнозный уровень инфляции в 2019 году на 4,3%, в 2020 году на 3,8% и в 2021 году на 4,0 процента;
2.4.	межбюджетных трансфертов, передаваемых из федерального бюджета бюджету Пенсионного фонда Российской Федерации, на обязательное пенсионное страхование и валоризацию величины расчетного пенсионного капитала в целях обеспечения реального роста пенсий с 1 января в 2019 году на 7,05%, в 2020 году на 6,6%, в 2021 году на 6,3 процента;
2.5.	межбюджетных трансфертов, передаваемых из федерального бюджета бюджету Пенсионного фонда Российской Федерации, на осуществление ежемесячных денежных выплат в связи с ежегодной индексацией с 1 февраля в 2019 году на 3,4%, в 2020 году на 4,3%, в 2021 году на 3,8 процента;
2.6.	межбюджетного трансферта, передаваемого из федерального бюджета бюджету Пенсионного фонда Российской Федерации, на предоставление социальных пенсий в связи с ежегодной индексацией с 1 апреля исходя из темпа роста прожиточного минимума пенсионера в 2019 году на 2,4%, в 2020 году на 3,9%, в 2021 году на 2,7 процента;
2.7.	оплаты расходных обязательств, выраженных в иностранной валюте, в связи с прогнозируемым среднегодовым курсом доллара США по отношению к рублю в 2019 году - 63,9 рублей за доллар США, в 2020 году - 63,8 рублей за доллар США, в 2021 году - 64,0 рублей за доллар США.

Индексация оплаты труда, социальных выплат и стипендий в 2019 - 2021 годах

(млрд. рублей)

№ п/п	Наименование	2019 год		2020 год		2021 год	
		Законопроект	в т.ч. расходы на индексацию	Законопроект	в т.ч. расходы на индексацию	Законопроект	в т.ч. расходы на индексацию
1	2	3	4	5	6	7	8
	ВСЕГО	7 157,6	466,1	7 447,2	661,6	7 517,9	863,1
	<i>в том числе:</i>						
1	Страховые пенсии (трансферт на ОПС)	1 052,1	313,3	1 100,5	309,9	939,9	336,1
	<i>Индексация (в %)</i>	7,05%		6,6%		6,3%	
2	Валоризация	677,0	38,3	672,2	36,0	668,8	34,6
	<i>Индексация (в %)</i>	7,05%		6,6%		6,3%	
3	Пенсии по государственному пенсионному обеспечению	471,1	7,9	497,3	14,2	525,0	10,4
	<i>Индексация (в %)</i>	2,4%		3,9%		2,7%	
4	Пенсии, зависящие от размера денежного содержания	749,5	30,9	777,9	59,4	809,0	90,5
	<i>Индексация (в %)</i>	4,3%		3,8%		4,0%	
5	Ежемесячные денежные выплаты (ЕДВ)	455,4	27,4	467,4	35,3	478,4	32,1
	<i>Индексация (в %)</i>	3,4%		4,3%		3,8%	
6	Публичные нормативные обязательства и иные расходы, подлежащие индексации на уровень инфляции	417,9	12,6	459,9	32,0	487,2	50,7
	<i>Индексация (в %)</i>	3,4%		4,3%		3,8%	
7	Стипендии, обучающимся в образовательных учреждениях	73,1	1,0	76,1	4,1	79,0	7,0
	<i>Индексация (в %)</i>	4,3%		3,8%		4,0%	
8	Оплата труда	1 567,7	16,7	1 631,5	82,0	1 698,2	145,1
	<i>Индексация (в %)</i>	4,3%		3,8%		4,0%	
9	Денежное довольствие	1 693,8	18,0	1 764,4	88,7	1 832,4	156,6
	<i>Индексация (в %)</i>	4,3%		3,8%		4,0%	

Межбюджетные трансферты бюджетам государственных внебюджетных фондов

(млрд. рублей)

№ п/п	Наименование	2018 год	2019 год	2020 год	2021 год
		Закон № 362-ФЗ с учетом изменений	Законопроект	Законопроект	Законопроект
1	2	3	4	5	6
	ВСЕГО	3 356,2	3 434,3	3 694,5	3 614,9
1	Межбюджетные трансферты бюджету Пенсионного фонда Российской Федерации , из них:	3 277,6	3 319,2	3 413,6	3 308,6
	<i>обязательное пенсионное страхование</i>	<i>632,4</i>	<i>1 052,1</i>	<i>1 100,5</i>	<i>939,9</i>
	<i>компенсация выпадающих доходов в связи с установлением пониженных тарифов страховых взносов</i>	<i>499,9</i>	<i>54,6</i>	<i>57,0</i>	<i>61,0</i>
	<i>выплата пенсий по государственному пенсионному обеспечению</i>	<i>449,6</i>	<i>471,1</i>	<i>497,3</i>	<i>525,0</i>
	<i>валоризация величины расчетного пенсионного капитала</i>	<i>682,9</i>	<i>677,0</i>	<i>672,2</i>	<i>668,8</i>
2	Межбюджетные трансферты бюджету Фонда социального страхования Российской Федерации , из них:	46,3	36,2	36,6	37,1
	<i>компенсация выпадающих доходов в связи с установлением пониженных тарифов страховых взносов</i>	<i>16,5</i>	<i>3,3</i>	<i>3,5</i>	<i>3,7</i>
	<i>обеспечение инвалидов техническими средствами реабилитации</i>	<i>26,5</i>	<i>28,8</i>	<i>28,8</i>	<i>28,8</i>
	<i>оплата 4 дополнительных дней работающим родителям (опекунам, попечителям) для ухода за детьми-инвалидами</i>	<i>3,3</i>	<i>4,0</i>	<i>4,2</i>	<i>4,5</i>
3	Межбюджетные трансферты бюджету Федерального фонда обязательного медицинского страхования , из них:	32,2	78,9	244,3	269,2
	<i>компенсация выпадающих доходов в связи с установлением пониженных тарифов страховых взносов</i>	<i>32,2</i>	<i>8,9</i>	<i>9,5</i>	<i>10,1</i>
	<i>финансовое обеспечение отдельных нестраховых расходов</i>	<i>0,0</i>	<i>0,0</i>	<i>114,8</i>	<i>119,1</i>
	<i>финансовое обеспечение оказания медицинской помощи больным с онкологическими заболеваниями в соответствии с клиническими рекомендациями и протоколами лечения</i>	<i>0,0</i>	<i>70,0</i>	<i>120,0</i>	<i>140,0</i>

Расходы федерального бюджета на 2018-2021 годы

(по разделам классификации расходов бюджетов)

(млрд. рублей)

Наименование	Раздел	2018 год	2019 год	2020 год	2021 год
		Закон № 362-ФЗ с учетом изменений	Законопроект	Законопроект	Законопроект
1	2	3	4	5	6
ВСЕГО		16 591,1	18 037,2	18 994,3	20 026,0
<i>в том числе:</i>					
Общегосударственные вопросы	01	1 297,2	1 406,5	1 428,5	1 539,9
Национальная оборона	02	2 797,1	2 914,2	3 019,5	3 160,2
Национальная безопасность и правоохранительная деятельность	03	2 105,4	2 247,4	2 216,6	2 295,9
Национальная экономика	04	2 378,5	2 655,7	2 602,2	2 813,8
Жилищно-коммунальное хозяйство	05	147,6	192,2	197,1	187,6
Охрана окружающей среды	06	95,9	197,1	230,9	267,5
Образование	07	689,7	829,2	847,1	881,3
Культура, кинематография	08	103,2	125,3	116,2	122,1
Здравоохранение	09	479,7	653,2	918,4	855,9
Социальная политика	10	4 654,6	4 890,5	4 924,1	4 757,7
Физическая культура и спорт	11	64,8	54,7	54,9	49,5
Средства массовой информации	12	84,1	75,0	68,4	68,7
Обслуживание государственного и муниципального долга	13	824,3	852,1	967,6	1 095,0
Межбюджетные трансферты общего характера	14	869,1	944,1	928,1	929,8
Условно утвержденные расходы				474,9	1 001,3

Структура расходов федерального бюджета в 2018-2021 годах по видам расходов

(млрд. рублей)

№ п/п	Наименование	2018 год		2019 год		2020 год		2021 год	
		Закон № 362-ФЗ с учетом изменений	% в общем объеме	Законопроект	% в общем объеме	Законопроект	% в общем объеме	Законопроект	% в общем объеме
1	2	3	4	5	6	7	8	9	10
	РАСХОДЫ, всего	16 591,1	100	18 037,2	100	18 994,3	100	20 026,0	100
	<i>из них (открытая часть):</i>								
1	Расходы на выплаты персоналу	2 326,3	14,0	2 388,9	13,2	2 485,6	13,1	2 579,6	12,9
2	Закупка товаров, работ и услуг для государственных нужд	1 334,3	8,0	1 409,8	7,8	1 438,9	7,6	1 423,4	7,1
3	Социальное обеспечение и иные выплаты населению	985,2	5,9	1 060,2	5,9	1 000,8	5,3	930,0	4,6
4	Капитальные вложения в объекты гос. собственности	605,6	3,7	545,0	3,0	551,0	2,9	546,2	2,7
	<i>из них:</i>								
4.1	Бюджетные инвестиции	485,5	2,9	446,2	2,5	413,9	2,2	412,3	2,1
4.2	Бюджетные инвестиции иным юридическим лицам	85,6	0,5	58,1	0,3	85,4	0,4	71,1	0,4
4.3	Субсидии на капитальные вложения бюджетным и автономным учреждениям, государственным унитарным предприятиям	34,4	0,2	40,8	0,2	51,7	0,3	62,8	0,3
5	Межбюджетные трансферты	5 072,8	30,6	5 525,1	30,6	5 843,6	30,8	5 624,1	28,1
6	Предоставление субсидий бюджетным, автономным учреждениям и иным некоммерческим организациям	1 178,0	7,1	1 262,7	7,0	1 328,6	7,0	1 387,9	6,9
	<i>из них:</i>								
6.1	Субсидии БУ и АУ на финансовое обеспечение гос. задания	874,4	5,3	917,4	5,1	957,5	5,0	1 004,6	5,0
6.2	Субсидии на иные цели	201,1	1,2	207,9	1,2	238,1	1,3	245,6	1,2
7	Обслуживание государственного долга Российской Федерации	824,3	5,0	852,1	4,7	967,6	5,1	1 095,0	5,5
8	Иные бюджетные ассигнования	1 366,9	8,2	1 953,6	10,8	1 915,4	10,1	2 320,6	11,6
	<i>из них:</i>								
8.1	Резервные средства	376,5	2,3	823,4	4,6	839,0	4,4	1 227,1	6,1
8.2	Субсидии юридическим лицам, ИП, физическим лицам	560,5	3,4	614,2	3,4	642,4	3,4	648,2	3,2
8.3	Субсидии государственным корпорациям (компаниям)	231,6	1,4	276,3	1,5	229,9	1,2	230,1	1,1
8.4	Исполнение государственных гарантий Российской Федерации	0,0	0,0	7,6	0,0	7,6	0,0	7,6	0,0
8.5	Уплата налогов, сборов и иных платежей	10,0	0,1	11,5	0,1	11,5	0,1	11,5	0,1
8.6	Предоставление платежей, взносов, безвозмездных перечислений субъектам международного права	168,9	1,0	200,0	1,1	164,4	0,9	163,8	0,8



6. Параметры бюджетной системы Российской Федерации на 2019 год и на плановый период 2020 и 2021 годов

Основные параметры бюджетной системы Российской Федерации в 2017-2021 годах

(млрд. рублей)

1	Показатель	2017 год		2018 год		2019 год		2020 год		2021 год	
		Отчет	% ВВП	Закон ***	% ВВП	Законопроект	% ВВП	Законопроект	% ВВП	Законопроект	% ВВП
	2	3	4	5	6	7	8	9	10	11	12
I	ДОХОДЫ, ВСЕГО	31 047	33,7	34 386	34,0	38 167	36,1	39 407	35,6	41 464	35,0
1	Федеральный бюджет	15 089	16,4	17 073	16,9	19 969	18,9	20 219	18,3	20 978	17,7
1.1	<i>в том числе, доходы без учета межбюджетных трансфертов</i>	<i>15 072</i>	<i>16,4</i>	<i>17 067</i>	<i>16,9</i>	<i>19 958</i>	<i>18,9</i>	<i>20 213</i>	<i>18,3</i>	<i>20 973</i>	<i>17,7</i>
2	Бюджеты государственных внебюджетных фондов РФ*	10 689	11,6	10 766	10,6	11 420	10,8	12 082	10,9	12 534	10,6
2.1	<i>в том числе, доходы без учета межбюджетных трансфертов</i>	<i>6 915</i>	<i>7,5</i>	<i>7 387</i>	<i>7,3</i>	<i>7 966</i>	<i>7,5</i>	<i>8 368</i>	<i>7,6</i>	<i>8 900</i>	<i>7,5</i>
3	Консолидированные бюджеты субъектов РФ	10 758	11,7	11 652	11,5	12 339	11,7	12 980	11,7	13 606	11,5
3.1	<i>в том числе, доходы без учета межбюджетных трансфертов</i>	<i>9 055</i>	<i>9,8</i>	<i>9 932</i>	<i>9,8</i>	<i>10 243</i>	<i>9,7</i>	<i>10 826</i>	<i>9,8</i>	<i>11 592</i>	<i>9,8</i>
4	ТФОМС**	1 727	1,9	1 870	1,8	2 069	2,0	2 225	2,0	2 372	2,0
4.1	<i>в том числе, доходы без учета межбюджетных трансфертов</i>	<i>0</i>	<i>0,0</i>	<i>0</i>	<i>0,0</i>	<i>0</i>	<i>0,0</i>	<i>0</i>	<i>0,0</i>	<i>0</i>	<i>0,0</i>
II	РАСХОДЫ, ВСЕГО	32 396	35,2	34 216	33,8	36 472	34,5	38 307	34,6	40 582	34,3
1	Федеральный бюджет	16 420	17,8	16 591	16,4	18 037	17,0	18 994	17,2	20 026	16,9
1.1	<i>в том числе, расходы без учета межбюджетных трансфертов</i>	<i>10 976</i>	<i>11,9</i>	<i>11 515</i>	<i>11,4</i>	<i>12 508</i>	<i>11,8</i>	<i>13 146</i>	<i>11,9</i>	<i>14 397</i>	<i>12,2</i>
2	Бюджеты государственных внебюджетных фондов РФ*	10 645	11,6	11 059	10,9	11 500	10,9	12 087	10,9	12 571	10,6
2.1	<i>в том числе, расходы без учета межбюджетных трансфертов</i>	<i>9 082</i>	<i>9,9</i>	<i>11 034</i>	<i>10,9</i>	<i>11 478</i>	<i>10,8</i>	<i>12 071</i>	<i>10,9</i>	<i>12 556</i>	<i>10,6</i>
3	Консолидированные бюджеты субъектов РФ	10 810	11,7	11 670	11,5	12 495	11,8	13 099	11,8	13 639	11,5
3.1	<i>в том числе, расходы без учета межбюджетных трансфертов</i>	<i>10 668</i>	<i>11,6</i>	<i>11 667</i>	<i>11,5</i>	<i>12 487</i>	<i>11,8</i>	<i>13 090</i>	<i>11,8</i>	<i>13 630</i>	<i>11,5</i>
4	ТФОМС**	1 736	1,9	1 870	1,8	2 069	2,0	2 225	2,0	2 372	2,0
4.1	<i>в том числе, расходы без учета межбюджетных трансфертов</i>	<i>1 670</i>	<i>1,8</i>	<i>1 870</i>	<i>1,8</i>	<i>2 069</i>	<i>2,0</i>	<i>2 225</i>	<i>2,0</i>	<i>2 372</i>	<i>2,0</i>
III	ДЕФИЦИТ (-)/ПРОФИЦИТ (+), ВСЕГО	- 1 349	1,5	170	0,2	1 695	1,6	1 100	1,0	882	0,7

* Сумма указана без учета накопительной составляющей бюджета ПФР

** Суммы по бюджетам территориальных фондов ОМС учтены по строке 2 Доходов и Расходов в части бюджета Федерального фонда ОМС

*** № 362-ФЗ с учетом изменений

Структура бюджетной системы Российской Федерации (%% к общему объему доходов/расходов) *без учета межбюджетных трансфертов*

№ п/п	Показатель	2018 год	2019 год	2020 год	2021 год
		Закон № 362-ФЗ с учетом изменений	Законопроект	Законопроект	Законопроект
1	2	3	4	5	6
1	Доходы, всего	100	100	100	100
1.1	Федеральный бюджет	49,6	52,3	51,3	50,6
1.2	Бюджеты государственных внебюджетных фондов РФ	21,5	20,9	21,2	21,5
1.3	Консолидированные бюджеты субъектов РФ	28,9	26,8	27,5	27,9
2	Расходы, всего	100	100	100	100
2.1	Федеральный бюджет	33,7	34,3	34,3	35,5
2.2	Бюджеты государственных внебюджетных фондов РФ	32,2	31,5	31,5	30,9
2.3	Консолидированные бюджеты субъектов РФ	34,1	34,2	34,2	33,6

Структура расходов бюджетной системы Российской Федерации по разделам функциональной классификации

(млрд. рублей)

Раздел	Наименование	2013 год			2014 год			2015 год			2016 год			2017 год			2018 год			2019 год			2020 год			2021 год		
		Отчет	в % к общему объему	% ВВП	Отчет	в % к общему объему	% ВВП	Отчет	в % к общему объему	% ВВП	Отчет	в % к общему объему	% ВВП	Отчет	в % к общему объему	% ВВП	Закон № 362-ФЗ с учетом изменений	в % к общему объему	% ВВП	Законопроект	в % к общему объему	% ВВП	Законопроект	в % к общему объему	% ВВП	Законопроект	в % к общему объему	% ВВП
1	2	3	4	5	6	7	8	9	10	11	12	13	14	15	16	17	18	19	20	21	22	23	24	25	26	27	28	29
	Расходы, всего	25 291	100	35,6	27 612	100	35,4	29 742	100	35,7	31 184	100,0	36,2	32 396	100,0	35,2	34 216	100,0	33,8	36 472	100,0	34,5	38 307	100,0	34,6	40 582	100,0	34,3
	<i>в том числе:</i>																											
1	Общегосударственные вопросы	1 526	6,0	2,1	1 640	5,9	2,1	1 848	6,2	2,2	1 839	5,9	2,1	1 953	6,0	2,1	2 141	6,3	2,1	2 268	6,2	2,1	2 308	6,0	2,1	2 439	6,0	2,1
2	Национальная оборона	2 106	8,3	3,0	2 481	9,0	3,2	3 183	10,7	3,8	3 777	12,1	4,4	2 854	8,8	3,1	2 799	8,2	2,8	2 916	8,0	2,8	3 022	7,9	2,7	3 163	7,8	2,7
3	Национальная безопасность и правоохранительная деятельность	2 159	8,5	3,0	2 193	7,9	2,8	2 072	7,0	2,5	2 012	6,5	2,3	2 034	6,3	2,2	2 231	6,5	2,2	2 376	6,5	2,2	2 349	6,1	2,1	2 433	6,0	2,1
4	Национальная экономика	3 282	13,0	4,6	4 543	16,5	5,8	3 774	12,7	4,5	3 857	12,4	4,5	4 332	13,4	4,7	4 414	12,9	4,4	4 869	13,4	4,6	4 976	13,0	4,5	5 348	13,2	4,5
5	Жилищно-коммунальное хозяйство	1 053	4,2	1,5	1 005	3,6	1,3	980	3,3	1,2	989	3,2	1,1	1 210	3,7	1,3	1 347	3,9	1,3	1 436	3,9	1,4	1 489	3,9	1,3	1 549	3,8	1,3
6	Охрана окружающей среды	47	0,2	0,1	70	0,3	0,1	72	0,2	0,1	82	0,3	0,1	116	0,4	0,1	124	0,4	0,1	226	0,6	0,2	261	0,7	0,2	299	0,7	0,3
7	Образование	2 889	11,4	4,1	3 037	11,0	3,9	3 035	10,2	3,6	3 133	10,0	3,6	3 264	10,1	3,5	3 572	10,4	3,5	3 832	10,5	3,6	3 989	10,4	3,6	4 228	10,4	3,6
8	Культура, кинематография	377	1,5	0,5	410	1,5	0,5	396	1,3	0,5	421	1,4	0,5	493	1,5	0,5	563	1,6	0,6	609	1,7	0,6	624	1,6	0,6	662	1,6	0,6
9	Здравоохранение	2 318	9,2	3,3	2 533	9,2	3,2	2 861	9,6	3,4	3 282	10,5	3,8	2 821	8,7	3,1	3 296	9,6	3,3	3 657	10,0	3,5	3 961	10,3	3,6	4 079	10,0	3,4
10	Социальная политика	8 757	34,6	12,3	8 803	31,9	11,3	10 480	35,2	12,6	10 636	34,1	12,4	12 023	37,1	13,1	12 322	36,0	12,2	12 856	35,2	12,1	13 305	34,7	12,0	13 691	33,7	11,6
11	Физическая культура и спорт	219	0,9	0,3	254	0,9	0,3	255	0,9	0,3	260	0,8	0,3	327	1,0	0,4	318	0,9	0,3	316	0,9	0,3	327	0,9	0,3	337	0,8	0,3
12	Средства массовой информации	118	0,5	0,2	117	0,4	0,2	126	0,4	0,2	120	0,4	0,1	127	0,4	0,1	128	0,4	0,1	119	0,3	0,1	112	0,3	0,1	113	0,3	0,1
13	Обслуживание государственного и муниципального долга	441	1,7	0,6	525	1,9	0,7	661	2,2	0,8	775	2,5	0,9	842	2,6	0,9	960	2,8	0,9	991	2,7	0,9	1 110	2,9	1,0	1 242	3,1	1,0
	Условно утвержденные расходы																						475	1,2	0,4	1 001	2,5	0,8

Бюджетные ассигнования на финансовое обеспечение расходов на образование

(млрд. рублей)

1	Показатель	2018 год		2019 год			2020 год			2021 год		
		Закон № 362-ФЗ с учетом изменений	Сводная бюджетная роспись на 01.09.18	Законопроект	Темпы роста номинал. (к пред. году)	Темпы роста реал. (к пред. году)	Законопроект	Темпы роста номинал. (к пред. году)	Темпы роста реал. (к пред. году)	Законопроект	Темпы роста номинал. (к пред. году)	Темпы роста реал. (к пред. году)
1	2	3	4	5	6	7	8	9	10	11	12	13
1	Расходы*, всего	3 571,8	3 584,8	3 832,1	107,3	102,6	3 989,1	104,1	100,7	4 228,4	106,0	101,9
	<i>%% к ВВП</i>	<i>3,6</i>	<i>3,6</i>	<i>3,6</i>			<i>3,6</i>			<i>3,6</i>		
	<i>в том числе:</i>											
2	Федеральный бюджет	689,7	729,5	829,2	120,2	114,9	847,1	102,2	98,8	881,3	104,0	100,0
2.1	<i>без учета межбюджетных трансфертов</i>	644,5	657,5	696,6	108,1	103,3	730,0	104,8	101,3	759,6	104,1	100,1
3	Консолидированные бюджеты субъектов РФ	2 927,3	2 927,3	3 135,5	107,1	102,4	3 259,1	103,9	100,5	3 468,8	106,4	102,3

* - без учета межбюджетных трансфертов

Бюджетные ассигнования на финансовое обеспечение расходов на здравоохранение

(млрд. рублей)

№ п/п	Показатель	2018 год		2019 год			2020 год			2021 год		
		Закон № 362-ФЗ с учетом изменений	Сводная бюджетная роспись на 01.09.18	Законопроект	Темпы роста номинал. (к пред. году)	Темпы роста реал. (к пред. году)	Законопроект	Темпы роста номинал. (к пред. году)	Темпы роста реал. (к пред. году)	Законопроект	Темпы роста номинал. (к пред. году)	Темпы роста реал. (к пред. году)
1	2	3	4	5	6	7	8	9	10	11	12	13
1	Расходы*, всего	3 295,6	3 294,4	3 656,7	111,0	106,4	3 960,7	108,3	104,3	4 078,5	103,0	99,0
	<i>%% к ВВП</i>	3,3	3,3	3,5			3,6			3,4		
	<i>в том числе:</i>											
2	Федеральный бюджет	479,7	542,9	653,2	136,2	130,5	918,4	140,6	135,5	855,9	93,2	89,6
2.1	<i>без учета межбюджетных трансфертов</i>	396,7	400,6	447,4	112,8	108,1	480,8	107,5	103,5	484,3	100,7	96,9
3	Консолидированные бюджеты субъектов РФ**	930,0	930,0	1 041,8	112,0	107,4	1 146,1	110,0	106,0	1 109,0	96,8	93,0
4	Бюджет Федерального фонда обязательного медицинского страхования***	1 968,8	1 963,8	2 167,5	110,1	105,6	2 333,8	107,7	103,7	2 485,2	106,5	102,4

* без учета межбюджетных трансфертов

** без учета страхового взноса на обязательное медицинское страхование неработающего населения

*** без учета расходов на оплату медицинской помощи женщинам в период беременности, родов и в послеродовом периоде, а также профилактического медицинского осмотра ребенка в течение первого года жизни и субсидий на софинансирование расходов, возникающих при оказании гражданам Российской Федерации высокотехнологичной медицинской помощи, не включенной в базовую программу обязательного медицинского страхования в 2018 и 2019 гг.



Бюджетные ассигнования на финансовое обеспечение расходов на культуру и кинематографию

(млрд. рублей)

1	Показатель	2018 год		2019 год			2020 год			2021 год		
		Закон № 362-ФЗ с учетом изменений	Сводная бюджетная роспись на 01.09.18	Законо-проект	Темпы роста номинал (к пред. году)	Темпы роста реал. (к пред. году)	Законо-проект	Темпы роста номинал (к пред. году)	Темпы роста реал. (к пред. году)	Законо-проект	Темпы роста номинал (к пред. году)	Темпы роста реал. (к пред. году)
1	2	3	4	5	6	7	8	9	10	11	12	13
1	Расходы* , всего	558,9	571,8	609,0	109,0	104,2	623,8	102,4	99,1	662,2	106,2	102,1
	<i>%% к ВВП</i>	<i>0,5</i>	<i>0,5</i>	<i>0,5</i>			<i>0,5</i>			<i>0,5</i>		
	<i>в том числе:</i>											
2	Федеральный бюджет	97,7	112,8	125,3	128,2	122,6	116,2	92,7	89,7	122,1	105,1	101,0
2.1	<i>без учета межбюджетных трансфертов</i>	90,8	103,7	110,2	121,4	116,0	102,7	93,2	90,1	109,0	106,1	102,1
3	Консолидированные бюджеты субъектов РФ	468,1	468,1	498,8	106,6	101,9	521,1	104,5	101,0	553,2	106,2	102,1

* - без учета межбюджетных трансфертов

Бюджетные ассигнования на финансовое обеспечение расходов на ЖКХ

(млрд. рублей)

1	Показатель	2018 год		2019 год			2020 год			2021 год		
		Закон № 362-ФЗ с учетом изменений	Сводная бюджетная роспись на 01.09.2018	Законо-проект	Темпы роста номинал. (к пред. году)	Темпы роста реал. (к пред. году)	Законо-проект	Темпы роста номинал. (к пред. году)	Темпы роста реал. (к пред. году)	Законо-проект	Темпы роста номинал. (к пред. году)	Темпы роста реал. (к пред. году)
1	2	3	4	5	6	7	8	9	10	11	12	13
1	Расходы*, всего	1 346,9	1 356,2	1 436,5	106,7	102,0	1 489,3	103,7	100,3	1 548,5	104,0	100,0
	<i>%% к ВВП</i>	<i>1,3</i>	<i>1,3</i>	<i>1,4</i>			<i>1,3</i>			<i>1,3</i>		
	<i>в том числе:</i>											
2	Федеральный бюджет	147,6	157,1	192,2	130,2	124,5	197,1	102,5	99,2	187,6	95,2	91,5
2.1	<i>без учета межбюджетных трансфертов</i>	100,5	108,9	125,4	124,8	119,3	128,0	102,1	98,7	130,8	102,2	98,3
2.1.1	<i>Справочно: Фонд ЖКХ</i>	5,0	5,0	0,0	-	-	0,0	-	-	0,0	-	-
3	Консолидированные бюджеты субъектов РФ	1 246,4	1 247,3	1 311,1	105,2	100,6	1 361,3	103,8	100,4	1 417,7	104,1	100,1

* - без учета межбюджетных трансфертов

Бюджетные ассигнования на финансовое обеспечение расходов на дорожное хозяйство

(млрд. рублей)

1	Показатель	2018 год		2019 год			2020 год			2021 год		
		Закон № 362-ФЗ с учетом изменений	Сводная бюджетная роспись на 01.09.2018	Законопроект	Темпы роста номинал. (к пред. году)	Темпы роста реал. (к пред. году)	Законопроект	Темпы роста номинал. (к пред. году)	Темпы роста реал. (к пред. году)	Законопроект	Темпы роста номинал. (к пред. году)	Темпы роста реал. (к пред. году)
1	2	3	4	5	6	7	8	9	10	11	12	13
1	Расходы* , всего	1 577,2	1 599,7	1 810,9	114,8	109,8	1 914,9	105,7	102,3	2 105,6	110,0	105,7
	<i>%% к ВВП</i>	<i>1,6</i>	<i>1,6</i>	<i>1,7</i>			<i>1,7</i>			<i>1,8</i>		
	<i>в том числе:</i>											
2	Федеральный бюджет	686,1	709,5	809,0	117,9	112,7	789,3	97,6	94,4	854,1	108,2	104,0
2.1	<i>без учета межбюджетных трансфертов</i>	577,9	589,0	703,4	121,7	116,4	682,6	97,0	93,9	774,2	113,4	109,1
3	Консолидированные бюджеты субъектов РФ	999,3	1 010,7	1 107,5	110,8	106,0	1 232,3	111,3	107,6	1 331,4	108,0	103,9

* - без учета межбюджетных трансфертов



Бюджетные ассигнования на финансовое обеспечение расходов на транспорт

(млрд. рублей)

1	Показатель	2018 год		2019 год			2020 год			2021 год		
		Закон № 362-ФЗ с учетом изменений	Сводная бюджетная роспись на 01.09.2018	Законопроект	Темпы роста номинал. (к пред. году)	Темпы роста реал. (к пред. году)	Законопроект	Темпы роста номинал. (к пред. году)	Темпы роста реал. (к пред. году)	Законопроект	Темпы роста номинал. (к пред. году)	Темпы роста реал. (к пред. году)
1	Расходы*, всего	812,8	828,7	845,7	104,0	99,5	869,6	102,8	99,4	953,2	109,6	105,4
	<i>%% к ВВП</i>	0,8	0,8	0,8			0,8			0,8		
	<i>в том числе:</i>											
2	Федеральный бюджет	231,5	247,8	238,8	103,2	98,6	238,7	100,0	96,7	294,6	123,4	118,7
2.1	<i>без учета межбюджетных трансфертов</i>	231,5	246,7	236,4	102,1	97,6	236,7	100,1	96,8	294,6	124,5	119,7
3	Консолидированные бюджеты субъектов РФ	581,3	582,0	609,3	104,8	100,2	632,9	103,9	100,5	658,6	104,1	100,1
Справочно:												
4	<i>Льгота по НДС - снижение ставки с 10% до 0% по перевозке пассажиров и багажа железнодорожным транспортом в дальнем сообщении</i>				8,6			8,6			8,6	

* - без учета межбюджетных трансфертов

Бюджетные ассигнования на финансовое обеспечение расходов на сельское хозяйство и рыболовство

(млрд. рублей)

1	Показатель	2018 год		2019 год			2020 год			2021 год		
		Закон № 362-ФЗ с учетом изменений	Сводная бюджетная роспись на 01.09.2018	Законопроект	Темпы роста номинал. (к пред. году)	Темпы роста реал. (к пред. году)	Законопроект	Темпы роста номинал. (к пред. году)	Темпы роста реал. (к пред. году)	Законопроект	Темпы роста номинал. (к пред. году)	Темпы роста реал. (к пред. году)
1	2	3	4	5	6	7	8	9	10	11	12	13
1	Расходы*, всего	284,7	297	309,5	108,7	109,9	310,7	100,4	97,1	299,1	96,3	92,6
	<i>%% к ВВП</i>	<i>0,3</i>	<i>0,3</i>	<i>0,3</i>			<i>0,3</i>			<i>0,3</i>		
	<i>в том числе:</i>											
2	Федеральный бюджет	217,5	229,8	240,3	110,5	105,6	239,3	99,6	96,3	224,4	93,8	90,2
2.1	<i>без учета межбюджетных трансфертов</i>	106,5	113,0	131,4	123,4	118,3	137,2	104,3	100,9	132,7	96,7	93,0
3	Консолидированные бюджеты субъектов РФ	178,2	184,0	178,1	99,9	95,5	173,5	97,4	94,2	166,4	95,9	92,2

* - без учета межбюджетных трансфертов



7. Консолидированные бюджеты субъектов Российской Федерации и межбюджетные трансферты

Прогноз основных параметров консолидированных бюджетов субъектов Российской Федерации

(млрд. рублей)

№ п/п	Показатель	2013 год		2014 год		2015 год		2016 год		2017 год		2018 год		2019 год		2020 год		2021 год	
		Отчет	Отчет	% к пред. году	Отчет	% к пред. году	Отчет	% к пред. году	Отчет	% к пред. году	Отчет	% к пред. году	Закон № 362-ФЗ с учетом изменений	% к пред. году	Законопроект	% к пред. году	Законопроект	% к пред. году	Законопроект
1	2	3	4	5	6	7	8	9	10	11	12	13	14	15	16	17	18	19	
I	Доходы, всего	8 161,6	8 902,2	109,1	9 304,8	104,5	9 920,7	106,6	10 754,7	108,4	11 651,5	108,3	12 338,5	105,9	12 980,2	105,2	13 605,8	104,8	
	<i>в том числе:</i>																		
1	Налоговые и неналоговые доходы	6 586,2	7 175,1	108,9	7 622,9	106,2	8 287,2	108,7	8 984,3	108,4	9 931,9	110,5	10 243,2	103,1	10 826,3	105,7	11 591,9	107,1	
	<i>из них:</i>																		
1.1	<i>налог на прибыль</i>	1 719,5	1 963,9	114,2	2 107,5	107,3	2 279,1	108,1	2 527,6	110,9	2 888,5	114,3	2 999,1	103,8	3 066,5	102,2	3 249,9	106,0	
1.2	<i>НДФЛ</i>	2 497,8	2 692,1	107,8	2 806,5	104,2	3 017,3	107,5	3 251,1	107,7	3 632,4	111,7	3 844,4	105,8	4 080,7	106,1	4 372,7	107,2	
1.3	<i>налоги на имущество</i>	900,5	957,3	106,3	1 068,4	111,6	1 116,9	104,5	1 250,3	111,9	1 409,9	112,7	1 263,4	89,6	1 382,1	109,4	1 490,7	107,9	
2	Межбюджетные трансферты	1 513,8	1 669,5	110,3	1 603,7	96,1	1 567,8	97,8	1 701,7	108,5	1 719,6	101,1	2 095,3	121,8	2 153,9	102,8	2 013,9	93,5	
II	Расходы, всего	8 803,1	9 349,7	106,2	9 476,3	101,4	9 933,2	104,8	10 806,7	108,8	11 670,2	108,0	12 495,2	107,1	13 099,2	104,8	13 638,6	104,1	
III	Дефицит	-641,5	-447,6		-171,5		-12,5		-52,0		-18,7		-156,6		-119,0		-32,8		

Источники финансирования дефицита консолидированных бюджетов субъектов Российской Федерации

(млрд. рублей)

№ п/п	Показатель	2018 год	2019 год		2020 год		2021 год	
		Закон № 362-ФЗ с учетом изменений	Законо-проект	% к предыдущему году	Законо-проект	% к предыдущему году	Законо-проект	% к предыдущему году
1	2	3	4	5	6	7	8	9
I	Доходы	11 651,5	12 338,5	105,9	12 980,2	105,2	13 605,8	104,8
II	Расходы	11 670,2	12 495,1	107,1	13 099,2	104,8	13 638,6	104,1
III	Дефицит	-18,7	-156,6		-119,0		-32,8	
Источники покрытия дефицита								
1	Изменение остатков средств на счетах по учету средств бюджета	81,6	81,6		81,6		81,6	
2	Ценные бумаги (сальдо)	9,3	25,4		24,0		11,4	
3	Акции и иные формы участия в капитале	11,0	13,5		16,0		18,6	
4	Заимствования у банков (сальдо)	-11,5	88,0		69,6		71,2	
5	Бюджетные кредиты (сальдо)	-71,7	-51,9		-72,2		-150,0	



Межбюджетные трансферты бюджетам субъектов Российской Федерации на 2018-2021 годы

(млрд. рублей)

№ п/п	Показатель	2018 год	2019 год		2020 год		2021 год	
		Закон № 362-ФЗ с учетом изменений	Законопроект	% к предыдущему году	Законопроект	% к предыдущему году	Законопроект	% к предыдущему году
1	2	3	4	5	6	7	8	9
1	Всего	1 719,6	2 095,3	121,8	2 153,9	102,8	2 013,9	93,5
	<i>в том числе:</i>							
1.1	Дотации	832,0	887,7	106,7	875,1	98,6	893,4	102,1
1.1.1	<i>Дотации на выравнивание</i>	<i>645,1</i>	<i>675,3</i>	<i>104,7</i>	<i>679,2</i>	<i>100,6</i>	<i>690,2</i>	<i>101,6</i>
1.1.2	<i>Дотации на сбалансированность</i>	<i>176,5</i>	<i>202,5</i>	<i>114,7</i>	<i>186,0</i>	<i>91,9</i>	<i>193,3</i>	<i>103,9</i>
1.2	Субсидии	397,0	569,2	143,4	626,5	110,1	481,8	76,9
1.2.1	<i>Количество субсидий, шт. *</i>	<i>71</i>	<i>91</i>		<i>91</i>		<i>89</i>	
1.3	Субвенции	309,3	376,6	121,8	388,7	103,2	394,1	101,4
1.3.1	<i>Количество субвенций, шт. *</i>	<i>29</i>	<i>30</i>		<i>29</i>		<i>28</i>	
1.4	Иные межбюджетные трансферты	181,4	261,8	144,3	263,6	100,7	244,5	92,8
1.4.1	<i>Количество иных межбюджетных трансфертов, шт. *</i>	<i>31</i>	<i>32</i>		<i>31</i>		<i>29</i>	

* - исходя из количества направлений расходов

Перечень субвенций, формирующих единую субвенцию, на 2019-2021 года*

В перечень включены субвенции на осуществление переданных органам государственной власти субъектов Российской Федерации полномочий Российской Федерации:

- 1) в соответствии с частью первой статьи 6 Федерального закона «О животном мире» полномочий Российской Федерации в области организации, регулирования и охраны водных биологических ресурсов;
- 2) в соответствии с частью первой статьи 6 Федерального закона «О животном мире» полномочий Российской Федерации в области охраны и использования объектов животного мира (за исключением охотничьих ресурсов и водных биологических ресурсов);
- 3) в соответствии с пунктом 1 статьи 4 Федерального закона «Об актах гражданского состояния» полномочий Российской Федерации на государственную регистрацию актов гражданского состояния;
- 4) в соответствии с пунктом 3 статьи 25 Федерального закона «Об основах системы профилактики безнадзорности и правонарушений несовершеннолетних» полномочий Российской Федерации по осуществлению деятельности, связанной с перевозкой между субъектами Российской Федерации, а также в пределах территорий государств - участников Содружества Независимых Государств несовершеннолетних, самовольно ушедших из семей, организаций для детей-сирот и детей, оставшихся без попечения родителей, образовательных организаций и иных организаций;
- 5) в соответствии с пунктом 1 статьи 9.1 Федерального закона «Об объектах культурного наследия (памятниках истории и культуры) народов Российской Федерации» полномочий Российской Федерации в отношении объектов культурного наследия;
- 6) в соответствии с частью 1 статьи 33 Федерального закона «Об охоте и о сохранении охотничьих ресурсов и о внесении изменений в отдельные законодательные акты Российской Федерации» полномочий Российской Федерации в области охраны и использования охотничьих ресурсов;
- 7) в соответствии с частью 1 статьи 15 Федерального закона «Об основах охраны здоровья граждан в Российской Федерации» полномочий Российской Федерации в сфере охраны здоровья;
- 8) в соответствии с частью 1 статьи 7 Федерального закона «Об образовании в Российской Федерации» полномочий Российской Федерации в сфере образования.

* - утвержден распоряжением Правительства Российской Федерации от 15 июля 2014 г. № 1309-р

СПРАВОЧНАЯ ИНФОРМАЦИЯ

	слайды
Структура расходов федерального бюджета по разделам и подразделам функциональной классификации	60-68
Бюджетные ассигнования на реализацию национальных проектов в 2019-2021 годах	69
Бюджетные инвестиции за счет средств федерального бюджета в 2019-2021 годах	70
Расходы федерального бюджета на реализацию государственных программ в 2019 году и плановом периоде 2020 и 2021 годов	71-74
Субсидии, субвенции и иные межбюджетные трансферты из федерального бюджета бюджетам субъектов Российской Федерации в проекте федерального бюджета на 2019 год и на плановый период 2020 и 2021 годов	75-86
Федеральный дорожный фонд	87
Концепция «налоговых расходов»	88
Распределение налоговых расходов по государственным программам Российской Федерации в 2015-2021 годах	89

Расходы федерального бюджета в 2013-2021 годах (по разделам классификации расходов бюджетов)

(млрд. рублей)

Наименование	Раздел	2013 год		2014 год		2015 год		2016 год		2017 год		2018 год		2019 год		2020 год		2021 год	
		в % к ВВП	в % к итогу	в % к ВВП	в % к итогу	в % к ВВП	в % к итогу	в % к ВВП	в % к итогу	в % к ВВП	в % к итогу	в % к ВВП	в % к итогу	в % к ВВП	в % к итогу	в % к ВВП	в % к итогу	в % к ВВП	в % к итогу
1	2	3	4	5	6	7	8	9	10	11	12	13	14	15	16	17	18	19	20
ВСЕГО		20,2	100,0	20,8	100,0	21,0	100,0	19,1	100,0	17,4	100,0	16,4	100,0	17,0	100,0	17,2	100,0	16,9	100,0
<i>в том числе:</i>																			
Общегосударственные вопросы	01	1,3	6,4	1,3	6,3	1,5	7,0	1,3	6,7	1,3	7,3	1,3	7,8	1,3	7,8	1,3	7,5	1,3	7,7
Национальная оборона	02	3,2	15,8	3,5	16,7	4,3	20,5	4,4	23,0	3,1	7,6	2,8	16,9	2,8	16,2	2,7	15,9	2,7	15,8
Национальная безопасность и правоохранительная деятельность	03	3,1	15,5	2,9	14,1	2,8	13,4	2,2	11,6	2,1	10,0	2,1	12,7	2,1	12,5	2,0	11,7	1,9	11,5
Национальная экономика	04	2,8	13,9	4,3	20,7	3,0	14,1	2,7	14,0	2,7	16,4	2,4	14,3	2,5	14,7	2,4	13,7	2,4	14,1
Жилищно-коммунальное хозяйство	05	0,3	1,3	0,2	0,8	0,2	0,8	0,1	0,4	0,1	0,9	0,1	0,9	0,2	1,1	0,2	1,0	0,2	0,9
Охрана окружающей среды	06	0,0	0,2	0,1	0,3	0,1	0,3	0,1	0,4	0,1	0,7	0,1	0,6	0,2	1,1	0,2	1,2	0,2	1,3
Образование	07	1,0	5,0	0,9	4,3	0,8	3,8	0,7	3,6	0,7	4,4	0,7	4,2	0,8	4,6	0,8	4,5	0,7	4,4
Культура, кинематография	08	0,1	0,7	0,1	0,7	0,1	0,6	0,1	0,5	0,1	0,7	0,1	0,6	0,1	0,7	0,1	0,6	0,1	0,6
Здравоохранение	09	0,8	3,8	0,7	3,6	0,5	2,4	0,6	3,1	0,5	3,1	0,5	2,9	0,6	3,6	0,8	4,8	0,7	4,3
Социальная политика	10	5,8	28,7	4,8	23,3	5,9	27,9	5,3	28,0	5,4	36,7	4,6	28,1	4,6	27,1	4,4	25,9	4,0	23,8
Физическая культура и спорт	11	0,1	0,5	0,1	0,5	0,1	0,5	0,1	0,4	0,1	0,7	0,1	0,4	0,1	0,3	0,0	0,3	0,0	0,2
Средства массовой информации	12	0,1	0,6	0,1	0,5	0,1	0,5	0,1	0,5	0,1	0,6	0,1	0,5	0,1	0,4	0,1	0,4	0,1	0,3
Обслуживание государственного и муниципального долга	13	0,5	2,7	0,6	2,8	0,8	3,8	0,7	3,8	0,8	5,2	0,8	5,0	0,8	4,7	0,9	5,1	0,9	5,5
Межбюджетные трансферты общего характера	14	1,0	5,0	1,1	5,5	0,9	4,3	0,8	4,1	0,9	5,8	0,9	5,2	0,9	5,2	0,8	4,9	0,8	4,6

* - с учетом условно утвержденных расходов в 2020 и 2021 годах

Структура расходов федерального бюджета по разделам и подразделам функциональной классификации [1]

(млрд. рублей)

Раздел	Подраздел	Наименование	2018 год Закон № 362-ФЗ с учетом изменений	2019 год		2020 год		2021 год	
				Законопроект	Темпы роста номинал.	Законопроект	Темпы роста номинал.	Законопроект	Темпы роста номинал.
1	2	3	4	5	6	7	8	9	10
		ВСЕГО	16 591,1	18 037,2	108,7	18 994,3	105,3	20 026,0	105,4
		<i>в том числе:</i>							
01		Общегосударственные вопросы	1 297,2	1 406,5	108,4	1 428,5	101,6	1 539,9	107,8
	01	Функционирование Президента Российской Федерации	20,2	20,4	101,0	20,7	101,5	21,1	101,9
	03	Функционирование законодательных (представительных) органов государственной власти и представительных органов муниципальных образований	15,5	16,1	103,9	18,7	116,1	19,1	102,1
	04	Функционирование Правительства Российской Федерации, высших исполнительных органов государственной власти субъектов Российской Федерации, местных администраций	6,8	6,9	101,5	7,0	101,4	7,2	102,9
	05	Судебная система	166,9	169,0	101,3	174,0	103,0	178,9	102,8
	06	Обеспечение деятельности финансовых, налоговых и таможенных органов и органов финансового (финансово-бюджетного) надзора	239,2	243,0	101,6	244,0	100,4	249,1	102,1
	07	Обеспечение проведения выборов и референдумов	4,5	4,0	88,9	4,2	105,0	15,8	376,2
	08	Международные отношения и международное сотрудничество	237,0	251,7	106,2	219,6	87,2	214,8	97,8
	09	Государственный материальный резерв	93,8	83,7	89,2	70,7	84,5	71,0	100,4

Структура расходов федерального бюджета по разделам и подразделам функциональной классификации [2]

(млрд. рублей)

Раздел	Подраздел	Наименование	2018 год Закон № 362-ФЗ с учетом изменений	2019 год		2020 год		2021 год	
				Законопроект	Темпы роста номинал.	Законопроект	Темпы роста номинал.	Законопроект	Темпы роста номинал.
1	2	3	4	5	6	7	8	9	10
	10	Фундаментальные исследования	149,8	180,9	120,8	201,0	111,1	217,3	108,1
	11	Резервные фонды	28,9	64,8	224,2	24,8	38,3	24,8	100,0
	12	Прикладные научные исследования в области общегосударственных вопросов	22,1	20,3	91,9	20,9	103,0	21,7	103,8
	13	Другие общегосударственные вопросы	312,5	345,7	110,6	422,8	122,3	499,0	118,0
02		Национальная оборона	2 797,1	2 914,2	104,2	3 019,5	103,6	3 160,2	104,7
	01	Вооруженные Силы Российской Федерации	2 122,0	2 227,0	104,9	2 362,7	106,1	2 441,0	103,3
	03	Мобилизационная и вневойсковая подготовка	7,3	7,5	102,7	7,5	100,0	7,6	101,3
	04	Мобилизационная подготовка экономики	3,2	3,2	100,0	3,2	100,0	3,2	100,0
	06	Ядерно-оружейный комплекс	45,1	46,3	102,7	45,0	97,2	44,5	98,9
	07	Реализация международных обязательств в сфере военно-технического сотрудничества	9,1	9,6	105,5	9,6	100,0	9,6	100,0
	08	Прикладные научные исследования в области национальной обороны	302,9	295,8	97,7	298,0	100,7	340,9	114,4
	09	Другие вопросы в области национальной обороны	307,4	324,8	105,7	293,5	90,4	313,4	106,8
03		Национальная безопасность и правоохранительная деятельность	2 105,4	2 247,4	106,7	2 216,6	98,6	2 295,9	103,6
	01	Органы прокуратуры и следствия	105,0	117,9	112,3	121,8	103,3	125,9	103,4
	02	Органы внутренних дел	661,6	659,8	99,7	682,2	103,4	705,2	103,4

Структура расходов федерального бюджета по разделам и подразделам функциональной классификации [3]

(млрд. рублей)

Раздел	Подраздел	Наименование	2018 год Закон № 362-ФЗ с учетом изменений	2019 год		2020 год		2021 год	
				Законопроект	Темпы роста номинал.	Законопроект	Темпы роста номинал.	Законопроект	Темпы роста номинал.
1	2	3	4	5	6	7	8	9	10
	03	Войска национальной гвардии Российской Федерации	221,9	236,2	106,4	242,7	102,8	250,2	103,1
	04	Органы юстиции	48,7	55,8	114,6	57,6	103,2	59,6	103,5
	05	Система исполнения наказаний	196,4	198,3	101,0	204,2	103,0	210,0	102,8
	06	Органы безопасности	337,4	331,0	98,1	341,4	103,1	357,1	104,6
	07	Органы пограничной службы	135,3	135,6	100,2	144,4	106,5	148,2	102,6
	09	Защита населения и территории от чрезвычайных ситуаций природного и техногенного характера, гражданская оборона	81,2	59,9	73,8	59,9	100,0	62,2	103,8
	10	Обеспечение пожарной безопасности	120,9	113,7	94,0	119,5	105,1	122,8	102,8
	11	Миграционная политика	3,2	2,9	90,6	2,9	100,0	2,9	100,0
	13	Прикладные научные исследования в области национальной безопасности и правоохранительной деятельности	32,6	35,6	109,2	33,0	92,7	32,8	99,4
	14	Другие вопросы в области национальной безопасности и правоохранительной деятельности	161,3	300,8	186,5	206,9	68,8	219,2	105,9

Структура расходов федерального бюджета по разделам и подразделам функциональной классификации [4]

(млрд. рублей)

Раздел	Подраздел	Наименование	2018 год Закон № 362-ФЗ с учетом изменений	2019 год		2020 год		2021 год	
				Законопроект	Темпы роста номинал.	Законопроект	Темпы роста номинал.	Законопроект	Темпы роста номинал.
1	2	3	4	5	6	7	8	9	10
04		Национальная экономика	2 378,5	2 655,7	111,7	2 602,2	98,0	2 813,8	108,1
	01	Общэкономические вопросы	93,6	32,4	34,6	33,4	103,1	33,7	100,9
	02	Топливо-энергетический комплекс	15,1	21,6	143,0	13,2	61,1	4,7	35,6
	03	Исследование и использование космического пространства	66,7	99,6	149,3	106,2	106,6	128,2	120,7
	04	Воспроизводство минерально-сырьевой базы	29,7	28,9	97,3	29,2	101,0	29,5	101,0
	05	Сельское хозяйство и рыболовство	217,5	240,3	110,5	239,3	99,6	224,4	93,8
	06	Водное хозяйство	20,7	22,0	106,3	21,8	99,1	16,0	73,4
	07	Лесное хозяйство	34,6	34,9	100,9	35,2	100,9	36,0	102,3
	08	Транспорт	231,5	238,8	103,2	238,6	99,9	294,6	123,5
	09	Дорожное хозяйство (дорожные фонды)	687,0	809,0	117,8	789,3	97,6	854,1	108,2
	10	Связь и информатика	47,0	146,6	311,9	173,4	118,3	223,6	129,0
	11	Прикладные научные исследования в области национальной экономики	191,1	177,9	93,1	170,8	96,0	164,2	96,1
	12	Другие вопросы в области национальной экономики	744,0	803,7	108,0	751,9	93,6	804,9	107,0
05		Жилищно-коммунальное хозяйство	147,6	192,2	130,2	197,1	102,5	187,6	95,2
	01	Жилищное хозяйство	21,4	26,5	123,8	27,2	102,6	29,8	109,6
	02	Коммунальное хозяйство	55,1	45,6	82,8	51,5	112,9	39,9	77,5

Структура расходов федерального бюджета по разделам и подразделам функциональной классификации [5]

(млрд. рублей)

Раздел	Подраздел	Наименование	2018 год Закон № 362-ФЗ с учетом изменений	2019 год		2020 год		2021 год	
				Законопроект	Темпы роста номинал.	Законопроект	Темпы роста номинал.	Законопроект	Темпы роста номинал.
1	2	3	4	5	6	7	8	9	10
	03	Благоустройство	61,1	67,4	110,3	64,7	96,0	65,0	100,5
	04	Прикладные научные исследования в области жилищно-коммунального хозяйства	0,6	0,7	116,7	0,7	100,0	0,6	85,7
	05	Другие вопросы в области жилищно-коммунального хозяйства	9,5	52,0	547,4	53,0	101,9	52,2	98,5
06		Охрана окружающей среды	95,9	197,1	205,5	230,9	117,1	267,5	115,9
	02	Сбор, удаление отходов и очистка сточных вод	1,5	2,0	133,3	2,5	125,0	2,0	80,0
	03	Охрана объектов растительного и животного мира и среды их обитания	9,7	10,1	104,1	10,0	99,0	10,3	103,0
	04	Прикладные научные исследования в области охраны окружающей среды	1,0	0,9	90,0	0,9	100,0	0,9	100,0
	05	Другие вопросы в области охраны окружающей среды	83,7	184,2	220,1	217,5	118,1	254,2	116,9
07		Образование	689,7	829,2	120,2	847,1	102,2	881,3	104,0
	01	Дошкольное образование	8,4	67,0	797,6	45,2	67,5	48,6	107,5
	02	Общее образование	53,4	76,0	142,3	68,7	90,4	67,7	98,5
	03	Дополнительное образование детей	18,3	23,0	125,7	23,7	103,0	25,5	107,6
	04	Среднее профессиональное образование	28,8	32,8	113,9	35,2	107,3	36,8	104,5
	05	Профессиональная подготовка, переподготовка и повышение квалификации	10,1	13,9	137,6	13,6	97,8	14,9	109,6
	06	Высшее образование	531,9	568,1	106,8	603,5	106,2	630,6	104,5

Структура расходов федерального бюджета по разделам и подразделам функциональной классификации [6]

(млрд. рублей)

Раздел	Подраздел	Наименование	2018 год Закон № 362-ФЗ с учетом изменений	2019 год		2020 год		2021 год	
				Законопроект	Темпы роста номинал.	Законопроект	Темпы роста номинал.	Законопроект	Темпы роста номинал.
1	2	3	4	5	6	7	8	9	10
	07	Молодежная политика	4,9	8,7	177,6	8,1	93,1	8,1	100,0
	08	Прикладные научные исследования в области образования	14,7	15,5	105,4	15,8	101,9	15,7	99,4
	09	Другие вопросы в области образования	19,3	24,2	125,4	33,3	137,6	33,4	100,3
08		Культура, кинематография	103,2	125,3	121,4	116,2	92,7	122,1	105,1
	01	Культура	90,2	114,8	127,3	104,8	91,3	110,9	105,8
	02	Кинематография	9,3	6,1	65,6	9,5	155,7	9,3	97,9
	03	Прикладные научные исследования в области культуры, кинематографии	0,5	0,4	80,0	0,4	100,0	0,5	125,0
	04	Другие вопросы в области культуры, кинематографии	3,2	3,9	121,9	1,4	35,9	1,5	107,1
09		Здравоохранение	479,7	653,2	136,2	918,4	140,6	855,9	93,2
	01	Стационарная медицинская помощь	131,8	176,4	133,8	221,7	125,7	187,9	84,8
	02	Амбулаторная помощь	114,6	149,8	130,7	155,0	103,5	137,9	89,0
	03	Медицинская помощь в дневных стационарах всех типов	0,6	0,7	116,7	0,8	114,3	0,8	100,0
	04	Скорая медицинская помощь	4,1	5,5	134,1	5,7	103,6	6,0	105,3
	05	Санаторно-оздоровительная помощь	41,1	41,1	100,0	41,3	100,5	42,3	102,4
	06	Заготовка, переработка, хранение и обеспечение безопасности донорской крови и ее компонентов	5,1	5,2	102,0	5,2	100,0	5,3	101,9
	07	Санитарно-эпидемиологическое благополучие	28,7	32,3	112,5	33,1	102,5	34,8	105,1

Структура расходов федерального бюджета по разделам и подразделам функциональной классификации [7]

(млрд. рублей)

Раздел	Подраздел	Наименование	2018 год Закон № 362-ФЗ с учетом изменений	2019 год		2020 год		2021 год	
				Законопроект	Темпы роста номинал.	Законопроект	Темпы роста номинал.	Законопроект	Темпы роста номинал.
1	2	3	4	5	6	7	8	9	10
	08	Прикладные научные исследования в области здравоохранения	24,6	31,3	127,2	40,1	128,1	41,3	103,0
	09	Другие вопросы в области здравоохранения	129,0	210,8	163,4	415,5	197,1	399,6	96,2
10		Социальная политика	4 654,6	4 890,5	105,1	4 924,1	100,7	4 757,7	96,6
	01	Пенсионное обеспечение	3 185,1	3 255,5	102,2	3 225,3	99,1	3 008,6	93,3
	02	Социальное обслуживание населения	17,5	18,2	104,0	19,6	107,7	20,0	102,0
	03	Социальное обеспечение населения	991,8	1 068,9	107,8	1 101,8	103,1	1 134,0	102,9
	04	Охрана семьи и детства	450,1	534,5	118,8	562,0	105,1	579,9	103,2
	05	Прикладные научные исследования в области социальной политики	0,2	0,3	150,0	0,3	100,0	0,3	100,0
	06	Другие вопросы в области социальной политики	9,9	13,1	132,3	15,1	115,3	15,0	99,3
11		Физическая культура и спорт	64,8	54,7	84,4	54,9	100,4	49,5	90,2
	01	Физическая культура	4,1	4,3	104,9	4,4	102,3	4,5	102,3
	02	Массовый спорт	9,3	17,1	183,9	17,5	102,3	13,0	74,3
	03	Спорт высших достижений	50,3	31,8	63,2	31,9	100,3	30,8	96,6
	04	Прикладные научные исследования в области физической культуры и спорта	0,3	0,5	166,7	0,5	100,0	0,5	100,0
	05	Другие вопросы в области физической культуры и спорта	0,7	1,0	142,9	0,7	70,0	0,6	85,7
12		Средства массовой информации	84,1	75,0	89,2	68,4	91,2	68,7	100,4
	01	Телевидение и радиовещание	69,3	59,6	86,0	54,3	91,1	54,5	100,4
	02	Периодическая печать и издательства	5,2	5,2	100,0	5,0	96,2	5,0	100,0

Структура расходов федерального бюджета по разделам и подразделам функциональной классификации [8]

(млрд. рублей)

Раздел	Подраздел	Наименование	2018 год Закон № 362-ФЗ с учетом изменений	2019 год		2020 год		2021 год	
				Законопроект	Темпы роста номинал.	Законопроект	Темпы роста номинал.	Законопроект	Темпы роста номинал.
1	2	3	4	5	6	7	8	9	10
	04	Другие вопросы в области средств массовой информации	9,6	10,2	106,3	9,1	89,2	9,1	100,0
13		Обслуживание государственного и муниципального долга	824,3	852,1	103,4	967,6	113,6	1 095,0	113,2
	01	Обслуживание государственного внутреннего и муниципального долга	600,5	689,7	114,9	822,4	119,2	949,8	115,5
	02	Обслуживание государственного внешнего долга	223,8	162,4	72,6	145,2	89,4	145,2	100,0
14		Межбюджетные трансферты общего характера бюджетам бюджетной системы Российской Федерации	869,1	944,1	108,6	928,1	98,3	929,8	100,2
	01	Дотации на выравнивание бюджетной обеспеченности субъектов Российской Федерации и муниципальных образований	645,1	675,3	104,7	679,2	100,6	690,2	101,6
	02	Иные дотации	186,9	212,5	113,7	196,0	92,2	203,3	103,7
	03	Прочие межбюджетные трансферты общего характера	37,0	56,4	152,4	53,0	94,0	36,4	68,7
		Условно утвержденные расходы				474,9		1 001,3	210,8

Бюджетные ассигнования на реализацию национальных проектов в 2019-2021 годах

(млрд. рублей)

№ п/п	Наименование	Законопроект			
		2019 год	2020 год	2021 год	Итого: 2019-2021 годы
1	2	3	4	5	6
	ВСЕГО	1 685,5	1 862,7	2 084,8	5 633,0
	<i>из них:</i>				
1	Демография	512,0	522,2	528,8	1 563,0
2	Здравоохранение	159,8	299,1	238,8	697,7
3	Образование	103,2	117,6	127,7	348,4
4	Жилье и городская среда	105,3	105,3	108,4	318,9
5	Экология	49,6	77,8	113,7	241,2
6	Безопасные и качественные автомобильные дороги	129,7	104,3	137,4	371,4
7	Производительность труда и поддержка занятости	7,1	6,9	6,9	20,9
8	Наука	35,2	41,4	53,5	130,1
9	Цифровая экономика	107,9	128,7	177,9	414,5
10	Культура	12,7	13,6	16,7	43,0
11	Малое и среднее предпринимательство и поддержка индивидуальной предпринимательской инициативы	57,3	32,5	46,8	136,5
12	Международная кооперация и экспорт	82,5	70,4	119,6	272,6
13	Комплексный план модернизации и расширения магистральной инфраструктуры	323,2	343,0	408,6	1 074,9

Бюджетные инвестиции за счет средств федерального бюджета (в рамках ФЦП и непрограммной части ФАИП) в 2019-2021 годах

(млрд. рублей)

Раздел	Наименование	2018 год		2019 год		2020 год		2021 год	
		Закон № 362-ФЗ с учетом изменений	% в общем объеме инвестиций	Законопроект	% в общем объеме инвестиций	Законопроект	% в общем объеме инвестиций	Законопроект	% в общем объеме инвестиций
1	2	3	4	5	6	7	8	9	10
	ВСЕГО	1 031,2	100	1 055,3	100	1 051,1	100	851,3	100
	<i>из них:</i>								
01	Общегосударственные вопросы	51,3	5,0	58,7	5,6	65,0	6,2	69,1	8,1
02	Национальная оборона	173,0	16,8	155,4	14,7	144,7	13,8	126,5	14,9
03	Национальная безопасность и правоохранительная деятельность	33,3	3,2	37,1	3,5	37,6	3,6	36,9	4,3
04	Национальная экономика	566,6	54,9	587,8	55,7	575,4	54,7	431,8	50,7
05	Жилищно-коммунальное хозяйство	40,3	3,9	42,4	4,0	48,2	4,6	41,5	4,9
06	Охрана окружающей среды	5,2	0,5	9,0	0,8	7,3	0,7	2,3	0,3
07	Образование	46,2	4,5	46,4	4,4	46,4	4,4	41,1	4,8
08	Культура, кинематография	26,5	2,6	29,2	2,8	17,3	1,6	21,6	2,6
09	Здравоохранение	53,4	5,2	64,2	6,1	77,8	7,4	57,7	6,8
10	Социальная политика	1,0	0,1	2,2	0,2	6,8	0,6	6,0	0,7
11	Физическая культура и спорт	16,5	1,6	16,6	1,6	19,3	1,8	13,0	1,5
12	Средства массовой информации	8,8	0,8	0,1	0,0	0,0	0,0	0,0	0,0
14	Межбюджетные трансферты общего характера	9,2	0,9	6,2	0,6	5,3	0,5	3,8	0,4

Расходы федерального бюджета на реализацию государственных программ в 2019-2021 годах

(млрд. рублей)

1	Наименование	2018 год		2019 год		2020 год		2021 год	
		Закон № 362-ФЗ с учетом изменений	% в общем объеме расходов	Законопроект	% в общем объеме расходов	Законопроект	% в общем объеме расходов	Законопроект	% в общем объеме расходов
1	2	3	4	5	6	7	8	9	10
1	Расходы федерального бюджета, ВСЕГО	16 591,1	100,0	18 037,2	100,0	18 994,3	100,0	20 026,0	100,0
	<i>из них:</i>								
2	Расходы на реализацию государственных программ РФ, всего	9 295,0	56,0	13 052,8	72,4	13 582,8	71,5	13 911,5	69,5
	<i>в том числе по направлениям:</i>								
2.1	I. Новое качество жизни (12 программ)	3 414,2	20,6	3 456,5	19,2	3 754,3	19,8	3 760,3	18,8
2.2	II. Инновационное развитие и модернизация экономики (18 программ), без закрытой части	2 217,7	13,4	2 754,6	15,3	2 892,0	15,2	3 006,0	15,0
2.3	III. Обеспечение национальной безопасности (2 программы), без закрытой части	1,6	0,01	1 401,2	7,8	1 450,7	7,6	1 498,9	7,5
2.4	IV. Сбалансированное региональное развитие (6 программ)	1 105,1	6,7	1 180,3	6,5	1 146,7	6,0	1 059,3	5,3
2.5	V. Эффективное государство (4 программы), без закрытой части	1 615,6	9,7	1 696,2	9,4	1 739,0	9,2	1 874,6	9,4
2.6	Расходы на реализацию государственных программ (закрытая часть)	940,9	5,7	2 563,9	14,2	2 600,2	13,7	2 712,4	13,5

Расходы федерального бюджета в 2019-2021 годах (1)

(в разрезе государственных программ, открытая часть)

(млрд. рублей)

Наименование	2018 год Закон № 362-ФЗ с учетом изменений	2019 год			2020 год			2021 год		
		Законопроект	Изменение	Отношение, %	Законопроект	Изменение	Отношение, %	Законопроект	Изменение	Отношение, %
1	2	3	4=3-2	5=3/2*100	6	7=6-3	8=6/3*100	9	10=9-6	11=9/6*100
Государственные программы, всего:	9 295,0	13 052,8	3 757,8	140,4	13 582,8	530,0	104,1	13 911,5	328,7	102,4
<i>в том числе:</i>										
Развитие здравоохранения	314,8	504,2	189,4	160,2	761,2	257,0	151,0	694,6	-66,6	91,2
Развитие образования	505,0	197,5	-307,5	39,1	184,0	-13,5	93,2	196,3	12,4	106,7
Социальная поддержка граждан	1 322,9	1 375,5	52,6	104,0	1 417,6	42,1	103,1	1 446,9	29,4	102,1
"Доступная среда" на 2011 - 2025 годы	53,5	53,8	0,3	100,5	54,5	0,8	101,3	55,6	1,1	102,0
Обеспечение доступным и комфортным жильем и коммунальными услугами граждан Российской Федерации	106,2	177,4	71,2	167,0	169,9	-7,5	95,8	167,1	-2,8	98,4
Содействие занятости населения	44,7	65,4	20,6	146,1	67,0	1,7	102,4	67,2	0,2	100,3
Обеспечение общественного порядка и противодействие преступности	677,9	682,5	4,5	100,7	704,9	22,4	103,3	728,1	23,2	103,3
Защита населения и территорий от чрезвычайных ситуаций, обеспечение пожарной безопасности и безопасности людей на водных объектах	188,0	180,5	-7,4	96,0	185,6	5,1	102,8	188,9	3,2	101,7
Развитие культуры и туризма	98,5	126,4	27,8	128,3	118,4	-8,0	93,7	131,8	13,4	111,3
Охрана окружающей среды	37,0	39,6	2,7	107,2	38,4	-1,3	97,0	37,7	-0,7	98,2
Развитие физической культуры и спорта	63,2	51,6	-11,6	81,6	50,5	-1,1	97,9	43,7	-6,7	86,6
Научно-технологическое развитие Российской Федерации	176,4	679,6	503,2	385,3	728,1	48,5	107,1	779,6	51,5	107,1
Экономическое развитие и инновационная экономика	95,3	85,8	-9,4	90,1	102,3	16,4	119,2	87,3	-15,0	85,4
Развитие промышленности и повышение ее конкурентоспособности	244,5	291,4	46,9	119,2	281,7	-9,7	96,7	295,5	13,9	104,9
Развитие авиационной промышленности на 2013 - 2025 годы	59,1	59,9	0,8	101,4	86,8	26,9	144,9	83,9	-3,0	96,6

Расходы федерального бюджета в 2019-2021 годах (2)

(в разрезе государственных программ, открытая часть)

(млрд. рублей)

Наименование	2018 год Закон № 362-ФЗ с учетом изменений	2019 год			2020 год			2021 год		
		Законопроект	Изменение	Отношение, %	Законопроект	Изменение	Отношение, %	Законопроект	Изменение	Отношение, %
1	2	3	4=3-2	5=3/2*100	6	7=6-3	8=6/3*100	9	10=9-6	11=9/6*100
Развитие судостроения и техники для освоения шельфовых месторождений на 2013 - 2030 годы	8,9	8,9	0,0	100,3	14,8	5,9	166,3	14,8	0,0	100,0
Развитие электронной и радиоэлектронной промышленности на 2013 - 2025 годы	9,9	9,9	0,0	100,0	9,9	0,0	100,0	9,9	0,0	100,0
"Развитие фармацевтической и медицинской промышленности"	11,3	11,4	0,0	100,3	11,3	-0,1	99,1	11,1	-0,2	98,3
Космическая деятельность России	182,1	194,1	12,0	106,6	196,4	2,3	101,2	207,1	10,7	105,5
Развитие атомного энергопромышленного комплекса	62,5	70,7	8,1	113,0	77,8	7,1	110,0	79,0	1,2	101,6
Информационное общество	134,7	137,3	2,6	101,9	128,2	-9,1	93,4	127,5	-0,7	99,5
Развитие транспортной системы	803,2	761,1	-42,1	94,8	805,7	44,6	105,9	881,6	75,9	109,4
Государственная программа развития сельского хозяйства и регулирования рынков сельскохозяйственной продукции, сырья и продовольствия	238,7	241,4	2,7	101,1	241,6	0,2	100,1	229,4	-12,2	94,9
Развитие рыбохозяйственного комплекса	11,6	13,8	2,2	119,1	13,5	-0,3	97,8	12,2	-1,3	90,3
Развитие внешнеэкономической деятельности	77,8	82,5	4,7	106,0	82,6	0,0	100,1	83,7	1,1	101,3
Воспроизводство и использование природных ресурсов	48,5	50,2	1,7	103,5	50,5	0,3	100,6	50,0	-0,5	98,9
Развитие лесного хозяйства	33,3	34,6	1,4	104,2	35,6	1,0	102,9	36,4	0,8	102,3
Развитие энергетики	12,4	16,0	3,5	128,2	16,6	0,7	103,8	8,3	-8,3	50,0
Обеспечение обороноспособности страны	0,0	1 399,7	1 399,7	-	1 449,0	49,4	103,5	1 497,2	48,1	103,3
Обеспечение государственной безопасности	1,6	1,6	0,0	97,6	1,6	0,1	100,0	1,7	0,0	102,1
Социально-экономическое развитие Дальнего Востока и Байкальского региона	21,5	45,4	23,8	210,7	43,5	-1,8	95,8	30,2	-13,3	69,5
"Развитие Северо-Кавказского федерального округа" на период до 2025 года	14,1	14,2	0,1	100,9	13,6	-0,6	95,8	13,5	-0,1	99,4

Расходы федерального бюджета в 2019-2021 годах (3)

(в разрезе государственных программ, открытая часть)

(млрд. рублей)

Наименование	2018 год Закон № 362-ФЗ с учетом изменений	2019 год			2020 год			2021 год		
		Законопроект	Изменение	Отношение, %	Законопроект	Изменение	Отношение, %	Законопроект	Изменение	Отношение, %
1	2	3	4=3-2	5=3/2*100	6	7=6-3	8=6/3*100	9	10=9-6	11=9/6*100
Развитие федеративных отношений и создание условий для эффективного и ответственного управления региональными и муниципальными финансами	845,4	900,2	54,8	106,5	887,0	-13,3	98,5	903,3	16,3	101,8
Социально-экономическое развитие Калининградской области	62,9	65,6	2,7	104,3	76,9	11,3	117,2	81,1	4,2	105,5
Управление федеральным имуществом	23,0	15,8	-7,2	68,6	16,1	0,3	101,9	16,4	0,3	102,0
Управление государственными финансами и регулирование финансовых рынков	1 211,5	1 279,8	68,3	105,6	1 317,8	38,0	103,0	1 441,9	124,2	109,4
Внешнеполитическая деятельность	109,9	119,6	9,7	108,8	115,0	-4,6	96,2	116,0	1,0	100,9
Юстиция	271,1	281,0	9,9	103,7	290,2	9,1	103,3	300,2	10,0	103,5
Социально-экономическое развитие Арктической зоны Российской Федерации	0,6	5,7	5,0	897,9	5,5	-0,2	96,5	4,9	-0,6	88,8
Развитие оборонно-промышленного комплекса	7,4	5,9	-1,5	80,2	8,6	2,6	145,8	8,6	0,1	100,9
Социально-экономическое развитие Республики Крым и г. Севастополя	160,5	149,3	-11,3	93,0	120,2	-29,1	80,5	26,3	-93,9	21,9
Реализация государственной национальной политики	2,4	2,3	-0,1	95,5	2,3	0,0	100,0	2,3	0,0	100,4
Расходы на реализацию государственных программ Российской Федерации (закрытая часть)	940,9	2 563,9	1 623,1	272,5	2 600,2	36,2	101,4	2 712,4	112,3	104,3

Субсидии бюджетам субъектов Российской Федерации на 2019-2021 годы

Консолидированные (укрупненные) субсидии в рамках государственных программ Российской Федерации:

№ ГП	Государственная программа Российской Федерации	Наименование субсидии
1	2	3
02	Развитие образования	<p>Создание дополнительных мест для детей в возрасте от 1,5 до 3 лет в образовательных организациях, осуществляющих образовательную деятельность по образовательным программам дошкольного образования</p> <p>Создание новых мест в общеобразовательных организациях, расположенных в сельской местности и поселках городского типа</p> <p>Модернизация инфраструктуры общего образования в отдельных субъектах Российской Федерации</p> <p>Создание новых мест в общеобразовательных организациях в целях ликвидации третьей смены обучения и формирование условий для получения качественного общего образования</p> <p>Создание новых мест в общеобразовательных организациях</p>
05	Обеспечение доступным и комфортным жильем и коммунальными услугами граждан Российской Федерации	<p>Субсидии на софинансирование капитальных вложений в объекты государственной (муниципальной) собственности субъектов Российской Федерации и (или) софинансирование мероприятий, не относящихся к капитальным вложениям в объекты государственной (муниципальной) собственности субъектов Российской Федерации</p> <p>Субсидии на мероприятия по переселению граждан из ветхого и аварийного жилья в зоне Байкало-Амурской магистрали</p> <p>Субсидии на мероприятия по приведению объектов города Волгодонска в состояние, обеспечивающее безопасное проживание его жителей</p> <p>Реализация программ формирования современной городской среды</p> <p>Стимулирование программ развития жилищного строительства субъектов Российской Федерации</p> <p>Субсидии на реализацию мероприятий по повышению устойчивости жилых домов, основных объектов и систем жизнеобеспечения в сейсмических районах Российской Федерации</p>
11	Развитие культуры и туризма"	Государственная поддержка отрасли культуры
12	Охрана окружающей среды	Субсидии на мероприятия в области обращения с отходами
13	Развитие физической культуры и спорта	Реализация федеральной целевой программы "Развитие физической культуры и спорта в Российской Федерации на 2016 - 2020 годы"



Субсидии бюджетам субъектов Российской Федерации на 2019-2021 годы

Консолидированные (укрупненные) субсидии в рамках государственных программ Российской Федерации:

№ ГП	Государственная программа Российской Федерации	Наименование субсидии
1	2	3
15	Экономическое развитие и инновационная экономика	Субсидии на государственную поддержку малого и среднего предпринимательства, включая крестьянские (фермерские) хозяйства, а также на реализацию мероприятий по поддержке молодежного предпринимательства
16	Развитие промышленности и повышение ее конкурентоспособности	Субсидии на софинансирование расходов по возмещению части затрат на реализацию инвестиционных проектов по модернизации и развитию промышленных предприятий
25	Государственная программа развития сельского хозяйства и регулирования рынков сельскохозяйственной продукции, сырья и продовольствия	Субсидии на оказание несвязанной поддержки сельскохозяйственным товаропроизводителям в области растениеводства Субсидии на содействие достижению целевых показателей региональных программ развития агропромышленного комплекса
26	Развитие рыбохозяйственного комплекса	Субсидии сельскохозяйственным товаропроизводителям на возмещение части затрат на уплату процентов по кредитам, полученным в российских кредитных организациях, на развитие аквакультуры (рыбоводство) и товарного осетроводства
28	Воспроизводство и использование природных ресурсов	Обеспечение устойчивого функционирования водохозяйственного комплекса Нижней Волги Реализация государственных программ субъектов Российской Федерации в области использования и охраны водных объектов Субсидии на мероприятия федеральной целевой программы "Развитие водохозяйственного комплекса Российской Федерации в 2012 - 2020 годах"
46	Реализация государственной национальной политики	Субсидии на реализацию мероприятий по укреплению единства российской нации и этнокультурному развитию народов России Субсидии на поддержку экономического и социального развития коренных малочисленных народов Севера, Сибири и Дальнего Востока

Распределение межбюджетных субсидий из федерального бюджета по государственным программам Российской Федерации и непрограммным направлениям деятельности на 2019 - 2021 года в федеральном бюджете

(млн. рублей)

№ ГП	Наименование	2019 год			2020 год			2021 год		
		Объем субсидий	% в общем объеме	Кол-во субсидий*	Объем субсидий	% в общем объеме	Кол-во субсидий*	Объем субсидий	% в общем объеме	Кол-во субсидий*
1	2	3	4	5	6	7	8	9	10	11
	СУБСИДИИ	569 178	100,0	98	626 503	100,0	98	481 822	100,0	96
<i>в том числе:</i>										
01	Развитие здравоохранения	66 197,5	11,6	10	100 705,2	16,1	10	53 434,0	11,1	9
02	Развитие образования	96 821,3	17,0	22	110 508,1	17,6	22	119 059,0	24,7	23
03	Социальная поддержка граждан	46 845,6	8,2	5	54 482,5	8,7	5	55 464,9	11,5	5
04	Доступная среда на 2011 - 2025 годы	1 470,8	0,3	2	1 521,5	0,2	2	1 521,5	0,3	2
05	Обеспечение доступным и комфортным жильем и коммунальными услугами граждан Российской Федерации	92 750,7	16,3	12	91 250,4	14,6	13	91 685,0	19,0	13
07	Содействие занятости населения	2 025,2	0,4	2	1 480,6	0,2	2	1 567,5	0,3	2
08	Обеспечение общественного порядка и противодействие преступности	300,0	0,1	1	300,0	0,05	1	300,0	0,1	1
11	Развитие культуры и туризма	16 409,4	2,9	8	15 161,3	2,4	8	21 066,6	4,4	9
12	Охрана окружающей среды	9 254,8	1,6	3	9 617,9	1,5	3	8 275,1	1,7	3
13	Развитие физической культуры и спорта	16 903,8	3,0	7	16 337,9	2,6	6	11 692,6	2,4	5
15	Экономическое развитие и инновационная экономика	3 872,6	0,7	3	4 286,1	0,7	3	4 286,1	0,9	3
16	Развитие промышленности и повышение ее конкурентоспособности	227,4	0,04	1	150,0	0,02	1	150,0	0,03	1
23	Информационное общество	644,0	0,1	2	324,9	0,1	1	324,9	0,1	1

* - исходя из количества направлений расходов по субсидиям в рамках соответствующей государственной программы

Распределение межбюджетных субсидий из федерального бюджета по государственным программам Российской Федерации и непрограммным направлениям деятельности на 2019 - 2021 года в федеральном бюджете

(млн. рублей)

№ ГП	Наименование	2019 год			2020 год			2021 год		
		Объем субсидий	% в общем объеме	Кол-во субсидий*	Объем субсидий	% в общем объеме	Кол-во субсидий*	Объем субсидий	% в общем объеме	Кол-во субсидий*
1	2	3	4	5	6	7	8	9	10	11
24	Развитие транспортной системы	17 044,7	3,0	3	17 855,1	2,8	3	8 360,6	1,7	2
25	Государственная программа развития сельского хозяйства и регулирования рынков сельскохозяйственной продукции, сырья и продовольствия на	66 656,1	11,7	5	65 985,5	10,5	5	62 627,3	13,0	5
26	Развитие рыбохозяйственного комплекса	352,9	0,1	1	352,9	0,1	1	352,9	0,1	1
28	Воспроизводство и использование природных ресурсов	6 220,9	1,1	2	5 894,1	0,9	2	5 641,1	1,2	2
30	Энергоэффективность и развитие энергетики	4 825,1	0,8	1	3 523,6	0,6	1	1 218,1	0,3	1
34	Социально-экономическое развитие Дальнего Востока и Байкальского региона	0,0	0,0	0	260,0	0,04	1	295,0	0,1	1
35	Развитие Северо-Кавказского федерального округа на период до 2025 года	4 058,8	0,7	1	3 642,6	0,6	1	3 552,3	0,7	1
37	Социально-экономическое развитие Калининградской области	7 106,4	1,2	1	5 561,7	0,9	1	3 839,7	0,8	1
45	Социально-экономическое развитие Республики Крым и г. Севастополя	105 287,1	18,5	1	113 439,1	18,1	1	26 246,3	5,4	1
46	Реализация государственной национальной политики	520,6	0,1	3	479,6	0,1	3	479,6	0,1	3
47	Научно-технологическое развитие Российской Федерации	382,3	0,1	1	382,3	0,1	1	382,3	0,1	1
99	Реализация функций иных федеральных органов государственной власти	3 000,0	0,5	1	3 000,0	0,5	1	0,0	0,0	0

* - исходя из количества направлений расходов по субсидиям в рамках соответствующей государственной программы

Виды и объемы субвенций бюджетам субъектов Российской Федерации на 2018-2021 года [1]

(млн. рублей)

№ п/п	Наименование	2018 год	2019 год	2020 год	2021 год
1	2	3	4	5	6
	ОБЪЕМ СУБВЕНЦИЙ, ВСЕГО	309 268	376 606	388 670	394 135
	<i>в том числе следующие субвенции:</i>				
1	на оплату жилищно-коммунальных услуг отдельным категориям граждан	105 902,0	108 840,4	108 840,4	108 840,4
2	на выплату государственных пособий лицам, не подлежащим обязательному социальному страхованию на случай временной нетрудоспособности и в связи с материнством, и лицам, уволенным в связи с ликвидацией организаций (прекращением деятельности, полномочий физическими лицами)	82 372,7	85 169,6	88 728,5	92 275,7
3	на социальные выплаты безработным гражданам	39 111,1	53 393,2	54 320,0	54 310,0
4	осуществление ежемесячной выплаты в связи с рождением (усыновлением) первого ребенка		48 591,1	58 359,7	60 661,9
5	на осуществление отдельных полномочий в области лесных отношений	26 001,1	27 343,1	27 209,0	27 787,0
6	на осуществление переданных полномочий Российской Федерации по предоставлению отдельных мер социальной поддержки граждан, подвергшихся воздействию радиации	15 362,9	14 520,9	15 105,3	15 709,5
7	единая субвенция бюджетам субъектов Российской Федерации и бюджету г. Байконура	14 531,1	13 480,6	12 790,0	10 813,7
8	на осуществление переданного полномочия Российской Федерации по осуществлению ежегодной денежной выплаты лицам, награжденным нагрудным знаком "Почетный донор России"	8 235,7	7 954,8	8 882,5	9 221,9
9	на осуществление первичного воинского учета на территориях, где отсутствуют военные комиссариаты	2 849,5	3 035,7	3 026,7	3 070,3
10	на осуществление полномочий по обеспечению жильем отдельных категорий граждан, в соответствии с Указом Президента Российской Федерации от 7 мая 2008 года № 714 "Об обеспечении жильем ветеранов Великой Отечественной войны 1941 - 1945 годов"	1 965,9	2 629,7	0,0	0,0

Виды и объемы субвенций бюджетам субъектов Российской Федерации на 2018-2021 года [2]

(млн. рублей)

№ п/п	Наименование	2018 год	2019 год	2020 год	2021 год
1	2	3	4	5	6
11	на обеспечение инвалидов техническими средствами реабилитации, включая изготовление и ремонт протезно-ортопедических изделий	4 032,1	2 272,3	2 272,3	2 272,3
12	на осуществление полномочий по обеспечению жильем отдельных категорий граждан, установленных Федеральным законом от 12 января 1995 года № 5-ФЗ "О ветеранах"	1 217,0	2 000,0	2 000,0	2 000,0
13	на осуществление полномочий по обеспечению жильем отдельных категорий граждан, установленных Федеральным законом от 24 ноября 1995 года № 181-ФЗ "О социальной защите инвалидов в Российской Федерации"	1 217,0	2 000,0	2 000,0	2 000,0
14	на осуществление отдельных полномочий в области водных отношений	1 759,3	1 686,3	1 686,3	1 686,3
15	на выплату единовременного пособия при всех формах устройства детей, лишенных родительского попечения, в семью	1 313,3	1 333,0	1 335,9	1 387,2
16	на выплату единовременного пособия беременной жене военнослужащего, проходящего военную службу по призыву, а также ежемесячного пособия на ребенка военнослужащего, проходящего военную службу по призыву, в соответствии с Федеральным законом от 19 мая 1995 года № 81-ФЗ "О государственных пособиях гражданам, имеющим детей"	1 233,1	1 330,4	1 386,7	1 439,9
17	обеспечение устойчивого функционирования водохозяйственного комплекса Нижней Волги в рамках переданных полномочий Российской Федерации субъектам Российской Федерации в области водных отношений	0,0	73,0	73,0	73,0
18	на осуществление полномочий по составлению (изменению) списков кандидатов в присяжные заседатели федеральных судов общей юрисдикции в Российской Федерации	517,7	57,6	60,0	62,3
19	на выплату инвалидам компенсаций страховых премий по договорам обязательного страхования гражданской ответственности владельцев транспортных средств в соответствии с Федеральным законом от 25 апреля 2002 года № 40-ФЗ "Об обязательном страховании гражданской ответственности владельцев транспортных средств"	40,0	30,0	30,0	30,0

Виды и объемы субвенций бюджетам субъектов Российской Федерации на 2018-2021 года [3]

(млн. рублей)

№ п/п	Наименование	2018 год	2019 год	2020 год	2021 год
1	2	3	4	5	6
20	на выплату государственного единовременного пособия и ежемесячной денежной компенсации гражданам при возникновении поствакцинальных осложнений в соответствии с Федеральным законом от 17 сентября 1998 года № 157-ФЗ "Об иммунопрофилактике инфекционных болезней"	8,0	8,1	8,4	8,7
21	на проведение Всероссийской переписи населения 2020 года	0,0	0,0	80,0	0,0
22	на обеспечение жильем граждан, уволенных с военной службы (службы), и приравненных к ним лиц	693,5	0,0	0,0	0,0
23	на предоставление субвенций бюджетам Республики Крым и города федерального значения Севастополя на осуществление части переданных полномочий Российской Федерации:				
23.1	<i>в сфере государственной регистрации прав на недвижимое имущество и сделок с ним, государственного кадастрового учета, государственной кадастровой оценки объектов недвижимости, землеустройства, государственного мониторинга земель, а также функций государственного земельного надзора, надзора за деятельностью саморегулируемых организаций оценщиков, контроля (надзора) за деятельностью саморегулируемых организаций арбитражных управляющих, государственного надзора за деятельностью саморегулируемых организаций кадастровых инженеров</i>	370,8	375,4	0,0	0,0
23.2	<i>на обеспечение жильем отдельных категорий граждан Российской Федерации, проживающих на территориях Республики Крым и города федерального значения Севастополя</i>	280,0	280,0	280,0	280,0
23.3	<i>в сфере недропользования</i>	50,7	50,7	51,4	52,1
23.4	<i>в области водных отношений</i>	35,9	36,0	36,1	36,1
23.5	<i>в области лесных отношений</i>	29,1	29,4	29,4	29,4
23.6	<i>в сфере трудового законодательства</i>	25,7	26,1	26,7	27,4
23.7	<i>в области ветеринарного и фитосанитарного надзора</i>	73,7	19,2	11,6	19,2
23.8	<i>в сфере управления федеральным имуществом</i>	18,0	18,0	18,2	18,3
23.9	<i>в сфере государственного контроля (надзора) в области промышленной безопасности, электроэнергетики и безопасности гидротехнических сооружений</i>	16,7	16,9	17,5	18,1
23.10	<i>в сфере охраны окружающей среды</i>	4,3	4,4	4,4	4,4

Виды и объемы иных межбюджетных трансфертов бюджетам субъектов Российской Федерации на 2018-2021 года [1]

(млн. рублей)

№ п/п	Наименование	2018 год Закон № 362-ФЗ с учетом изменений	2019 год Законо- проект	2020 год Законо- проект	2021 год Законо- проект
1	2	3	4	5	6
	ОБЪЕМ ИНЫХ МЕЖБЮДЖЕТНЫХ ТРАНСФЕРТОВ, ВСЕГО	181 352	261 796	263 574	244 510
	<i>в том числе следующие иные межбюджетные трансферты:</i>				
1	бюджету Калининградской области на обеспечение поддержки юридических лиц, осуществляющих деятельность на территории Калининградской области, и резидентов Особой экономической зоны в Калининградской области	50 657,7	56 706,8	71 340,9	77 305,3
2	на возмещение части затрат на уплату процентов по инвестиционным кредитам (займам) в агропромышленном комплексе	26 515,3	41 571,1	35 510,9	28 510,9
3	на создание и оснащение референс-центров для проведения иммуногистохимических, патоморфологических исследований и лучевых методов исследований, переоснащение сети региональных медицинских организаций, оказывающих помощь больным онкологическими заболеваниями в субъектах Российской Федерации	0,0	25 747,6	47 585,0	20 237,5
4	на создание дополнительных мест для детей в возрасте от 2 месяцев до 3 лет в образовательных организациях, осуществляющих образовательную деятельность по образовательным программам дошкольного образования	0,0	24 500,0	0,0	0,0
5	на финансовое обеспечение дорожной деятельности	51 271,0	24 368,3	26 076,0	67 704,1
6	на реализацию мероприятий планов социального развития центров экономического роста субъектов Российской Федерации, входящих в состав Дальневосточного федерального округа	0,0	16 700,7	15 785,3	0,0
7	на реализацию отдельных полномочий в области лекарственного обеспечения	11 613,3	11 613,3	11 613,3	11 613,3
8	оснащение оборудованием региональных сосудистых центров и первичных сосудистых отделений	0,0	11 541,6	13 165,1	10 249,6
9	на реализацию мероприятий по содействию развития инфраструктуры субъектов Российской Федерации	4 241,3	8 054,4	3 734,3	1 344,8

Виды и объемы иных межбюджетных трансфертов бюджетам субъектов Российской Федерации на 2018-2021 года [2]

(млн. рублей)

№ п/п	Наименование	2018 год Закон № 362-ФЗ с учетом изменений	2019 год Законо- проект	2020 год Законо- проект	2021 год Законо- проект
1	2	3	4	5	6
10	на выплату региональной доплаты к пенсии	7 085,7	7 074,1	7 074,1	7 074,1
11	Чукотскому автономному округу на реализацию инвестиционных проектов по организации добычи и переработки многокомпонентных руд, в том числе содержащих цветные и благородные металлы, на территории Чукотского автономного округа	3 300,0	6 200,0	4 100,0	3 300,0
12	на организацию профессионального обучения и дополнительного профессионального образования лиц предпенсионного возраста	0,0	5 000,0	5 000,0	5 000,0
13	подготовка мирового чемпионата по профессиональному мастерству по стандартам "Ворлдскиллс" в г. Казани в 2019 году	4 470,5	4 577,2	0,0	0,0
14	на оснащение медицинских учреждений передвижными медицинскими комплексами для оказания медицинской помощи жителям населенных пунктов с численностью населения до 100 человек	0,0	4 000,0	3 800,0	2 200,0
15	на возмещение затрат по созданию, модернизации и (или) реконструкции объектов инфраструктуры промышленных парков или промышленных технопарков	3 191,3	2 602,6	1 191,8	89,3
16	на приобретение автотранспорта	0,0	2 269,6	0,0	0,0
17	на реализацию программ местного развития и обеспечение занятости для шахтерских городов и поселков	915,5	1 934,0	1 934,0	1 934,0
18	на развитие материально-технической базы амбулаторий, фельдшерских и фельдшерско-акушерских пунктов для населенных пунктов с численностью населения от 101 до 2000 человек	0,0	1 700,0	5 700,0	0,0
19	на обеспечение деятельности депутатов Государственной Думы и их помощников в избирательных округах	1 583,1	1 608,1	1 656,0	1 702,1
20	на развитие метрополитенов	0,0	1 000,0	0,0	0,0
21	на создание модельных муниципальных библиотек	0,0	700,0	700,0	700,0

Виды и объемы иных межбюджетных трансфертов бюджетам субъектов Российской Федерации на 2018-2021 года [3]

(млн. рублей)

№ п/п	Наименование	2018 год Закон № 362-ФЗ с учетом изменений	2019 год Законо- проект	2020 год Законо- проект	2021 год Законо- проект
1	2	3	4	5	6
22	на повышение эффективности службы занятости	0,0	640,0	400,0	400,0
23	на обеспечение членов Совета Федерации и их помощников в субъектах Российской Федерации	470,7	474,3	488,2	501,6
24	на проведение иммунизации против пневмококковой инфекции у населения старше трудоспособного возраста из групп риска	0,0	266,8	26,7	26,7
25	на компенсацию расходов, связанных с оказанием медицинскими организациями, подведомственными органам исполнительной власти субъектов Российской Федерации, органам местного самоуправления, гражданам Украины и лицам без гражданства медицинской помощи, а также затрат по проведению указанным лицам профилактических прививок, включенных в календарь профилактических прививок по эпидемическим показаниям	0,0	227,8	227,8	227,8
26	на создание виртуальных концертных залов	0,0	200,0	150,0	150,0
27	передаваемые для компенсации дополнительных расходов, возникших в результате решений, принятых органами власти другого уровня	132,9	132,6	132,6	132,6
28	на возмещение части прямых понесенных затрат на создание и (или) модернизацию объектов агропромышленного комплекса	0,0	100,0	100,0	100,0
29	на реализацию отдельных полномочий в области лекарственного обеспечения населения закрытых административно-территориальных образований, обслуживаемых федеральными государственными бюджетными учреждениями здравоохранения, находящимися в ведении Федерального медико-биологического агентства	92,9	90,9	90,9	90,9
30	на софинансирование расходов Республики Алтай по договору финансовой аренды (лизинга) вертолета	80,0	80,0	80,0	80,0
31	на премирование регионов - победителей Фестиваля культуры и спорта народов Кавказа	75,8	74,7	74,7	74,7

Виды и объемы иных межбюджетных трансфертов бюджетам субъектов Российской Федерации на 2018-2021 года [4]

(млн. рублей)

№ п/п	Наименование	2018 год Закон № 362-ФЗ с учетом изменений	2019 год Законо- проект	2020 год Законо- проект	2021 год Законо- проект
1	2	3	4	5	6
32	на премирование победителей Всероссийского конкурса "Лучшая муниципальная практика"	40,0	40,0	40,0	40,0
33	на проведение скринингов граждан 65 лет и старше, проживающих в сельской местности	0,0	0,0	3 452,1	915,7
34	на переобучение и повышение квалификации женщин в период отпуска по уходу за ребенком в возрасте до трех лет	0,0	0,0	1 884,5	1 884,5
35	на реновацию учреждений отрасли культуры	0,0	0,0	460,0	920,0
36	бюджету Калининградской области на финансовое обеспечение дорожной деятельности	4 086,0	0,0	0,0	0,0
37	на софинансирование мероприятий по подготовке к проведению чемпионата мира по футболу FIFA 2018 года в Российской Федерации, связанных с поставкой, монтажом и демонтажем строений и сооружений временного назначения и (или) вспомогательного использования для подготовки и проведения спортивных соревнований	2 823,1	0,0	0,0	0,0
38	бюджету Красноярского края на финансовое обеспечение подготовки города Красноярска к проведению XXIX Всемирной зимней универсиады 2019 года	2 500,0	0,0	0,0	0,0
39	бюджету Краснодарского края на реализацию мероприятий по развитию коммунальной инфраструктуры в городе Геленджике путем заключения концессионного соглашения	2 000,0	0,0	0,0	0,0
40	на реализацию мероприятий по подготовке и проведению чемпионата мира по футболу в 2018 году в Российской Федерации	1 895,6	0,0	0,0	0,0

Виды и объемы иных межбюджетных трансфертов бюджетам субъектов Российской Федерации на 2018-2021 года [5]

(млн. рублей)

№ п/п	Наименование	2018 год Закон № 362-ФЗ с учетом изменений	2019 год Законо- проект	2020 год Законо- проект	2021 год Законо- проект
1	2	3	4	5	6
41	бюджету Республики Мордовия на компенсацию затрат (возмещение расходов) бюджета Республики Мордовия, понесенных на мероприятия по подготовке к проведению чемпионата мира по футболу 2018 года в Российской Федерации	899,5	0,0	0,0	0,0
42	на реконструкцию стадиона "Машиностроитель", г. Псков, в рамках программы проведения XXXIX Международных Ганзейских дней Нового времени в г. Пскове в 2019 году	695,9	0,0	0,0	0,0
43	на мероприятия по реализации комплексного проекта "Культурное наследие - остров-град Свияжск и древний Болгар"	392,0	0,0	0,0	0,0
44	на осуществление строительства, реконструкции и ремонта объектов образования	107,7	0,0	0,0	0,0
45	бюджету Московской области на реализацию мероприятий по размещению экспозиций "Святыни и сокровища Ризницы Троице-Сергиевой Лавры" на территории Сергиево-Посадского государственного историко-художественного музея-заповедника	100,0	0,0	0,0	0,0
46	на реконструкцию и проведение капитального ремонта социально-оздоровительного центра "Голоевка"	60,0	0,0	0,0	0,0
47	на создание системы "одного окна" для целей оказания услуг и на предоставление образовательных сертификатов субъектам малого и среднего предпринимательства	55,0	0,0	0,0	0,0

Федеральный дорожный фонд

(млрд. рублей)

№ п/п	Показатель	2018 год	2019 год	2020 год	2021 год
		Закон № 362-ФЗ с учетом изменений	Законопроект	Законопроект	Законопроект
1	2	3	4	5	6
1	Всего расходы на дорожное хозяйство	686,1	809,0	789,3	854,1
1.1.	Федеральное дорожное агентство	540,1	503,5	502,4	590,4
1.2.	Государственная компания «Автодор»	110,3	118,9	123,4	127,0
1.3.	Минэкономразвития России (ФЦП «Социально-экономическое развитие Республики Крым и г. Севастополя до 2020 года»)	35,2	57,8	60,2	0,0
1.4.	Минфин России, резерв: <ul style="list-style-type: none"> • на восстановление дорог, пострадавших в результате чрезвычайных ситуаций; • на национальный проект «Безопасные и качественные автомобильные дороги» 	0,5	128,8	103,3	136,7
2	Федеральные автомобильные дороги	577,9	703,3	682,6	774,2
2.1.	Развитие федеральной сети автомобильных дорог, в том числе:	247,3	214,5	202,2	205,4
2.1.1.	<i>строительство транспортного перехода через Керченский пролив</i>	<i>43,6</i>	<i>14,1</i>	<i>0,0</i>	<i>0,0</i>
2.2.	Содержание, ремонт и капитальный ремонт федеральных дорог	308,1	336,8	353,5	408,5
2.3.	Управление дорожным хозяйством	9,4	138,8	113,4	146,5
2.4.	Плата концедента по системе «Платон»	13,1	13,2	13,5	13,8
3	Межбюджетные трансферты региональным дорожным фондам	108,2	105,7	106,7	79,8
3.1.	Субсидии на строительство (реконструкцию) региональных дорог в рамках ФЦП	52,8	81,3	80,6	12,1
3.2.	Иные межбюджетные трансферты субъектам РФ на финансовое обеспечение дорожной деятельности, в т.ч. на реализацию приоритетного проекта «Безопасные и качественные дороги»	55,4	24,4	26,1	67,7

Концепция «налоговых расходов»

Налоговые расходы - льготы или освобождения относительно «базовой» структуры налогов, направленные на достижение целей государственной политики

- Текущий объем налоговых расходов - порядка 3 трлн. рублей
- Налоговые расходы - альтернатива прямым расходам

**НАЛОГОВЫЕ
Льготы**



**НАЛОГОВЫЕ
РАСХОДЫ**

Цель : Создать единую систему учета, контроля и оценки налоговых льгот и иных преференций как на федеральном, так и на региональном уровнях

федеральный уровень

- Закрепление понятия «налоговых расходов» в бюджетном законодательстве Российской Федерации (поправки в БК РФ)
- Утверждение порядка формирования перечня налоговых расходов и оценки налоговых расходов Российской Федерации (постановление Правительства Российской Федерации)
- Формирование перечня налоговых расходов Российской Федерации
- Проведение оценки налоговых расходов в соответствии с установленным порядком (результаты оценки налоговых расходов Российской Федерации учитываются при формировании ОНБНиТТП)

региональный уровень

- Утверждение методики оценки эффективности налоговых льгот (налоговых расходов) субъектов Российской Федерации (акт Правительства Российской Федерации)
- Проведение оценки эффективности налоговых льгот в соответствии с установленной методикой
- Результаты оценки эффективности налоговых льгот (налоговых расходов) субъектов Российской Федерации, учитываются при распределении дотаций на выравнивание бюджетной обеспеченности субъектов Российской Федерации

**Формирование реестров налоговых льгот (налоговых расходов)
бюджетов бюджетной системы Российской Федерации**

Распределение налоговых расходов по государственным программам Российской Федерации в 2015-2021 гг.

(млрд. рублей)

Наименование	2015 год	2016 год	2017 год	2018 год	2019 год	2020 год	2021 год
				оценка	прогноз		
1	2	3	4	5	6	7	8
ОБЪЕМ НАЛОГОВЫХ РАСХОДОВ, ВСЕГО	2 225,0	2 410,2	2 802,7	3 367,7	3 483,8	3 538,1	3 550,6
<i>% ВВП</i>	<i>2,7%</i>	<i>2,8%</i>	<i>3,0%</i>	<i>3,3%</i>	<i>3,3%</i>	<i>3,2%</i>	<i>3,0%</i>
Воспроизводство и использование природных ресурсов	537,8	563,2	741,8	1 151,0	1 184,8	1 111,0	1 012,1
Государственная программа развития сельского хозяйства и регулирования рынков сельскохозяйственной продукции, сырья и продовольствия на 2013 - 2020 годы	331,5	338,5	392,5	441,4	537,8	576,4	615,6
Социально-экономическое развитие Калининградской области	126,3	110,7	127,5	224,3	244,8	260,6	279,0
Развитие транспортной системы	122,8	147,5	187,2	199,7	233,9	245,6	198,2
Развитие здравоохранения	111,5	120,0	131,8	147,9	169,4	174,4	187,9
Энергоэффективность и развитие энергетики	92,1	77,3	54,6	30,7	4,1	4,2	4,5
Развитие фармацевтической и медицинской промышленности на 2013 - 2020 годы	90,1	100,3	115,2	129,3	152,8	163,7	176,3
Развитие промышленности и повышение ее конкурентоспособности	76,2	98,5	100,6	112,5	56,2	60,2	64,7
Развитие образования	56,5	54,1	57,3	63,6	71,9	69,5	74,7
Экономическое развитие и инновационная экономика	42,8	46,0	53,3	64,4	70,8	74,9	80,4
Информационное общество (2011 - 2020 годы)	28,5	36,1	39,3	42,9	60,0	63,6	68,2
Социальная поддержка граждан	20,4	26,8	29,2	31,7	34,5	37,1	40,2
Развитие науки и технологий	18,3	19,0	20,4	21,7	23,0	24,0	25,7
Иные государственные программы	35,9	46,0	58,6	68,0	82,5	88,4	95,3
Нераспределенные по государственным программам	530,3	622,8	688,9	635,5	553,9	580,9	623,9
Непрограммные направления	4,0	3,4	4,5	3,1	3,4	3,6	3,9