




# Данные об исполнении местных бюджетов в Саратовской области на 1 июля 2021 года



# Министерство финансов Саратовской области

## Основные показатели исполнения местных бюджетов Саратовской области

млн рублей

Наименование показателя	I полугодие 2020 года		I полугодие 2021 года		
	исполнено	план	исполнено	% исполнения	Темп роста, %
	2	3	4	5	6
<b>Доходы – всего, в том числе:</b>	<b>23 339,5</b>	<b>63 737,2</b>	<b>28 464,3</b>	<b>44,7</b>	<b>122,0</b>
Собственные доходы	12 444,2	41 440,9	16 441,3	39,7	132,1
<b>Налоговые и неналоговые доходы</b>	<b>7 388,5</b>	<b>21 496,5</b>	<b>9 585,4</b>	<b>44,6</b>	<b>129,7</b>
Налоговые доходы, в том числе:	6 411,9	18 409,7	8 107,9	44,0	126,5
<i>в % к собственным доходам</i>	<i>51,5</i>	<i>44,4</i>	<i>49,3</i>		
налоги на доходы физических лиц	4 530,9	10 865,4	5 151,9	47,4	113,7
акцизы по подакцизным товарам (продукции), производимым на территории Российской Федерации)	401,0	975,1	470,2	48,2	117,3
налоги на совокупный доход	768,1	1 070,3	1 184,9	110,7	154,3
налог на имущество физических лиц	65,2	1 155,4	107,2	9,3	164,4
земельный налог	465,5	1 391,8	399,1	28,7	85,7
прочие налоговые доходы	181,2	2 951,7	794,6	26,9	в 4,4 раза
Неналоговые доходы	976,6	3 086,8	1 477,5	47,9	151,3
<i>в % к собственным доходам</i>	<i>7,8</i>	<i>7,4</i>	<i>9,0</i>		
<b>Безвозмездные поступления</b>	<b>15 951,1</b>	<b>42 240,7</b>	<b>18 878,9</b>	<b>44,7</b>	<b>118,4</b>
<b>Безвозмездные поступления от других бюджетов бюджетной системы Российской Федерации</b>	<b>15 973,3</b>	<b>42 263,8</b>	<b>18 908,2</b>	<b>44,7</b>	<b>118,4</b>
Безвозмездные поступления от других бюджетов бюджетной системы Российской Федерации (без субвенций)	5 078,0	19 967,5	6 885,2	34,5	135,6
<i>в % к собственным доходам</i>	<i>40,8</i>	<i>48,2</i>	<i>41,9</i>		
дотации	2 160,7	4 767,2	2 247,4	47,1	104,0
<i>в % к безвозмездным поступлениям (без субвенций)</i>	<i>42,6</i>	<i>23,9</i>	<i>32,6</i>		
субсидии	2 367,8	11 282,0	3 208,8	28,4	135,5
<i>в % к безвозмездным поступлениям (без субвенций)</i>	<i>46,6</i>	<i>56,5</i>	<i>46,6</i>		
субвенции	10 895,3	22 296,3	12 023,0	53,9	110,4
<i>в % к общей сумме доходов</i>	<i>46,7</i>	<i>35,0</i>	<i>42,2</i>		
иные межбюджетные трансферты	549,5	3 918,3	1 428,9	36,5	в 2,6 раза
Другие безвозмездные поступления	11,8	17,3	11,2	64,7	94,9
Средства от возврата остатков субсидий, субвенций и иных межбюджетных трансфертов, имеющих целевое назначение прошлых лет	-34,1	-40,4	-40,5		

# Министерство финансов Саратовской области

## Основные показатели исполнения местных бюджетов в Саратовской

млн рублей

Наименование показателя	І полугодие 2020 года	І полугодие 2021 года			
	исполнено	план	исполнено	% исполнения	Темп роста, %
1	2	3	4	5	6
<b>Расходы – всего, в том числе:</b>	<b>23 678,3</b>	<b>65 538,1</b>	<b>28 426,3</b>	<b>43,4</b>	<b>120,1</b>
Общегосударственные расходы	2 198,4	5 347,4	2 376,5	44,4	108,1
Национальная оборона	18,9	53,1	19,8	37,3	104,8
Национальная безопасность и правоохранительная деятельность	70,0	178,8	73,7	41,2	105,3
Национальная экономика	1 978,3	8 825,3	2 397,1	27,2	121,2
<i>общеэкономические вопросы</i>		<i>0,1</i>			
<i>топливно-энергетический комплекс</i>	<i>0,5</i>	<i>8,7</i>	<i>2,6</i>	<i>29,9</i>	<i>в 5,2 раза</i>
<i>сельское хозяйство и рыболовство</i>	<i>0,3</i>	<i>11,2</i>	<i>5,3</i>	<i>47,3</i>	<i>в 17,7 раза</i>
<i>водное хозяйство</i>	<i>67,5</i>	<i>135,2</i>	<i>29,2</i>	<i>21,6</i>	<i>43,3</i>
<i>лесное хозяйство</i>	<i>0,2</i>	<i>0,7</i>			
<i>транспорт</i>	<i>214,6</i>	<i>460,1</i>	<i>344,8</i>	<i>74,9</i>	<i>160,7</i>
<i>дорожное хозяйство (дорожные фонды)</i>	<i>1 662,0</i>	<i>8 075,8</i>	<i>1 963,0</i>	<i>24,3</i>	<i>118,1</i>
<i>другие вопросы в области национальной экономики</i>	<i>33,2</i>	<i>133,5</i>	<i>52,2</i>	<i>39,1</i>	<i>157,2</i>
Жилищно-коммунальное хозяйство	1 685,2	9 649,9	3 428,3	35,5	в 2 раза
Охрана окружающей среды	0,9	43,0	1,4	3,3	155,6
Образование	14 654,5	34 067,7	16 779,3	49,3	114,5
Культура, кинематография	1 543,0	3 735,7	1 619,1	43,3	104,9
Здравоохранение					
Социальная политика	759,2	1 681,3	827,6	49,2	109,0
Физическая культура и спорт	421,7	1 233,8	591,8	48,0	140,3
Средства массовой информации	14,7	49,8	28,5	57,2	193,9
Обслуживание государственного и муниципального долга	333,6	672,2	283,2	42,1	84,9
Межбюджетные трансферты общего характера бюджета муниципальных образований					
<b>Дефицит/профицит</b>	<b>-338,8</b>	<b>-1 800,9</b>	<b>37,9</b>		

# Министерство финансов Саратовской области

## Основные показатели исполнения местных бюджетов в Саратовской

млн рублей

Наименование показателя	І полугодие 2020 год	І полугодие 2021 год		Отклонение(+/-) І полугодие 2021 года от І полугодие 2020 года
	исполнено	план	исполнено	
	2	3	4	5
<b>Источники – всего, в том числе:</b>	<b>338,8</b>	<b>1 800,9</b>	<b>-37,9</b>	<b>-376,7</b>
Кредиты кредитных организаций в валюте Российской Федерации	7,9	1 084,5	223,0	215,1
Бюджетные кредиты от других бюджетов бюджетной системы Российской Федерации	143,6	-375,9	-375,9	-519,5
Исполнение муниципальных гарантий	-0,6	-10,0	-0,1	0,5
Иные источники внутреннего финансирования дефицитов бюджетов	221,4	4,7	370,2	148,8
Изменение остатков средств на счетах по учету средств бюджетов	-33,5	1 097,6	-255,1	-221,6

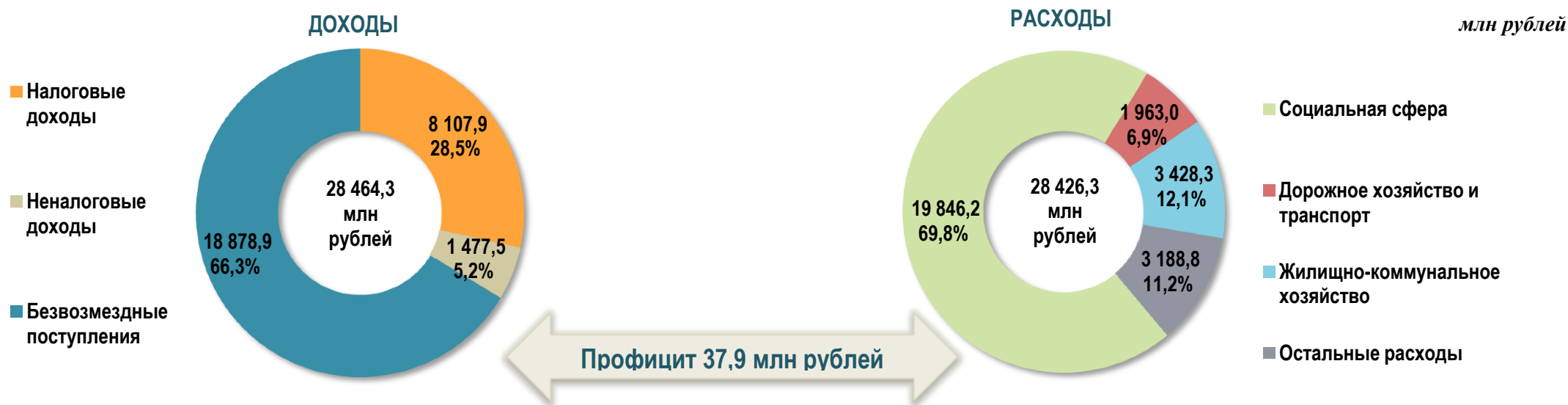


Рисунок 1. Основные параметры исполнения местных бюджетов по итогам І полугодия 2021 года

# Министерство финансов Саратовской области

## Доходы местных бюджетов в Саратовской области

Согласно данным отчетности об исполнении местных бюджетов на 1 июля 2021 года в бюджеты муниципальных районов и городских округов области поступили доходы в объеме 28 464,3 млн рублей, что превысило аналогичный показатель за I полугодие 2020 года на 22,0%, или на 5 124,8 млн рублей.

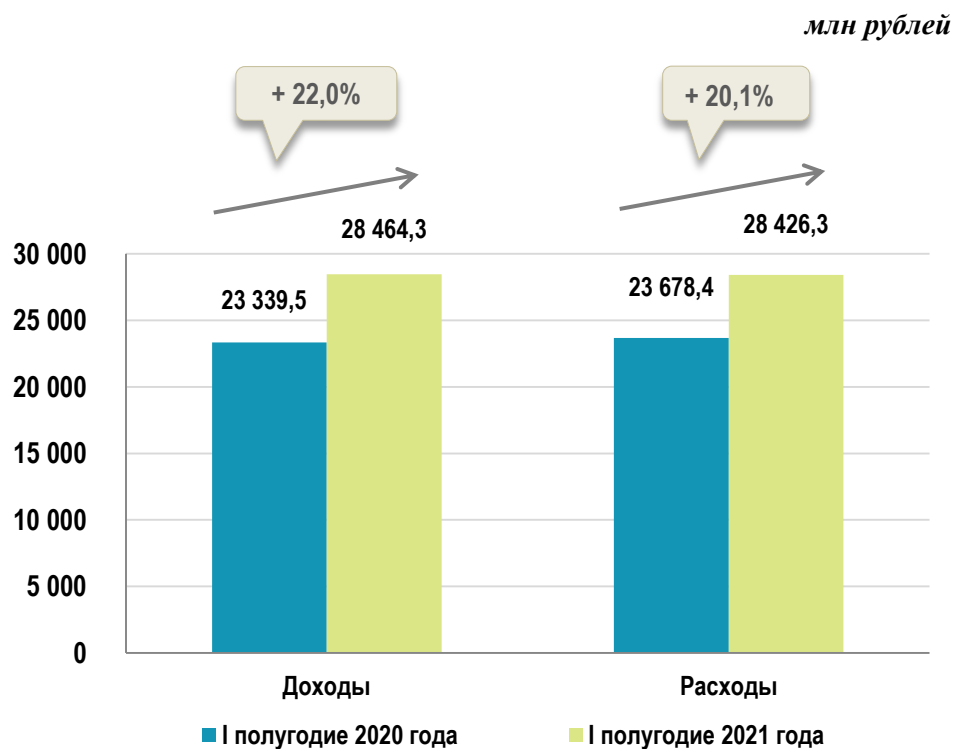


Рисунок 2. Доходы и расходы местных бюджетов

Собственные доходы местных бюджетов по итогам I полугодия 2021 года увеличились по сравнению с показателем на 1 июля прошлого года на 32,1% (или на 3 997,1 млн рублей) и составили 16 441,3 млн рублей. Рост собственных доходов местных бюджетов в значительной мере обеспечен увеличением объемов налоговых и неналоговых доходов на 2 196,9 млн рублей (или на 29,7%), а также объемов субсидий на 35,5% (или на 841,0 млн рублей).

Динамика собственных доходов в разрезе местных бюджетов представлена на рисунке 3.

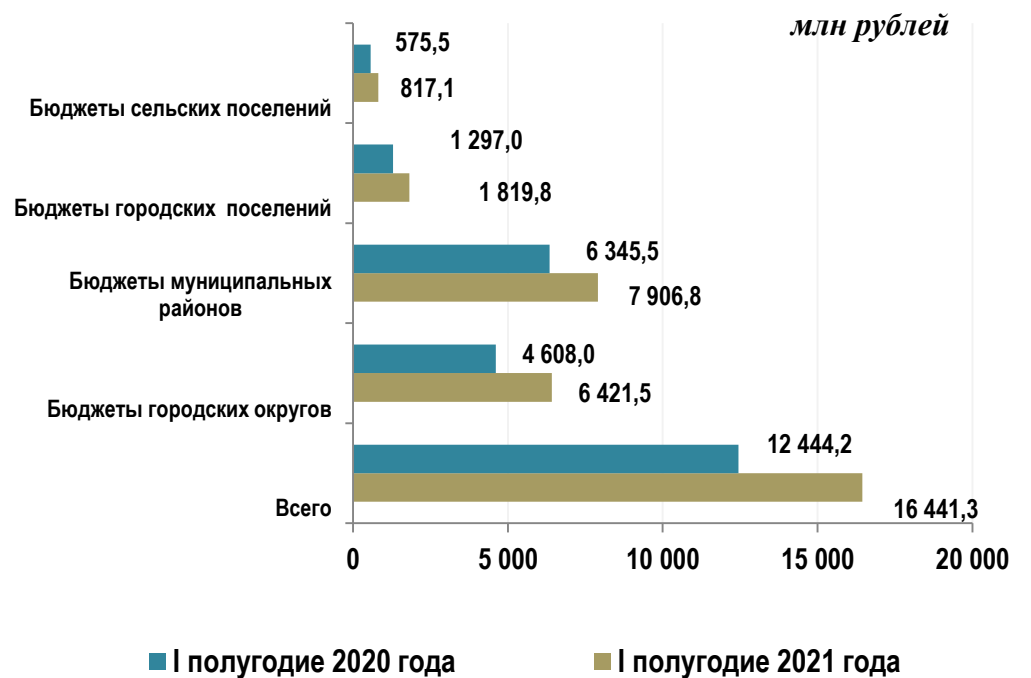


Рисунок 3. Динамика собственных доходов местных бюджетов

# Министерство финансов Саратовской области

## Доходы местных бюджетов в Саратовской области

По состоянию на 1 июля 2021 года в структуре собственных доходов местных бюджетов в целом по Саратовской области налоговые и неналоговые доходы занимают 58,3%. Данное соотношение в разрезе муниципальных районов и городских округов представлено на рисунке 4.

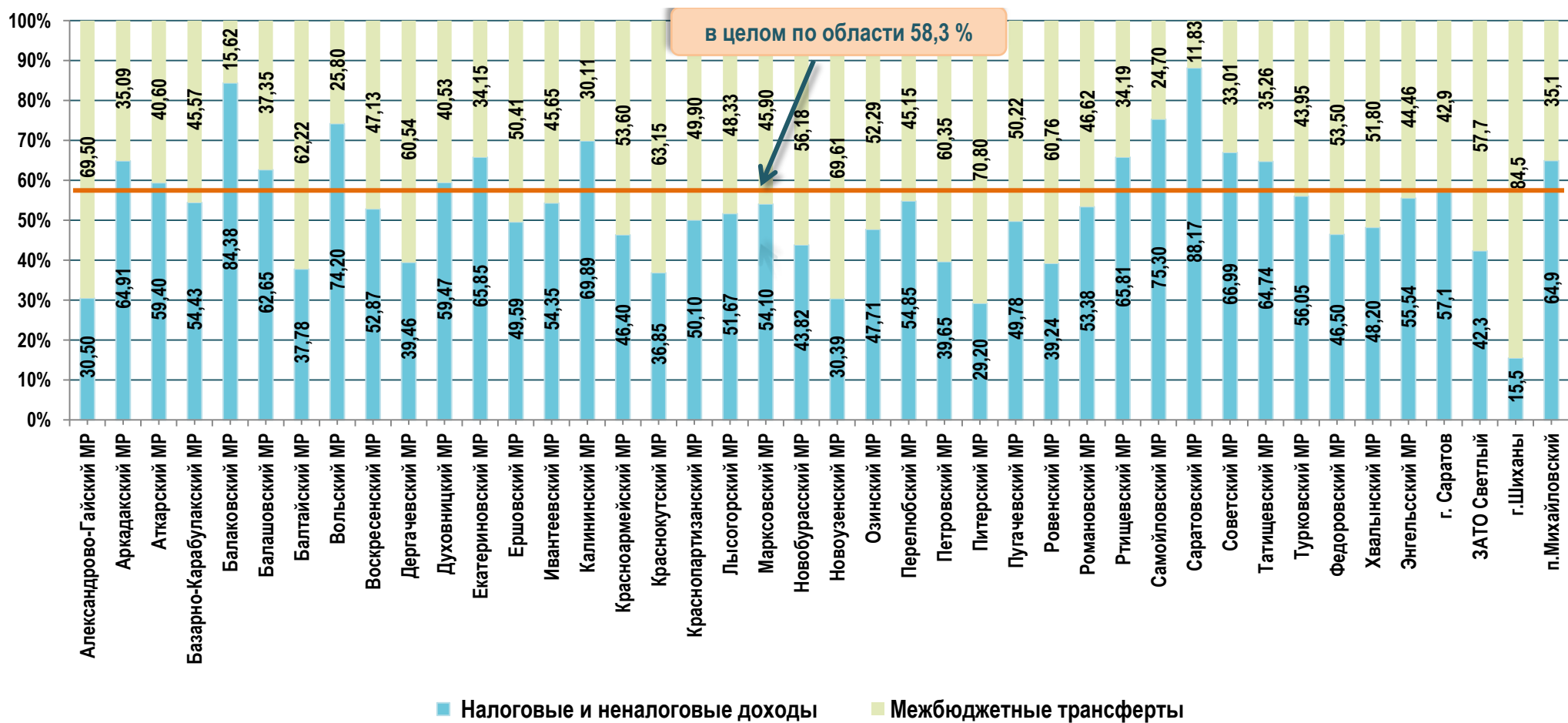


Рисунок 4. Доля налоговых и неналоговых доходов в объеме собственных доходов местных бюджетов

# Министерство финансов Саратовской области

## Доходы местных бюджетов в Саратовской области

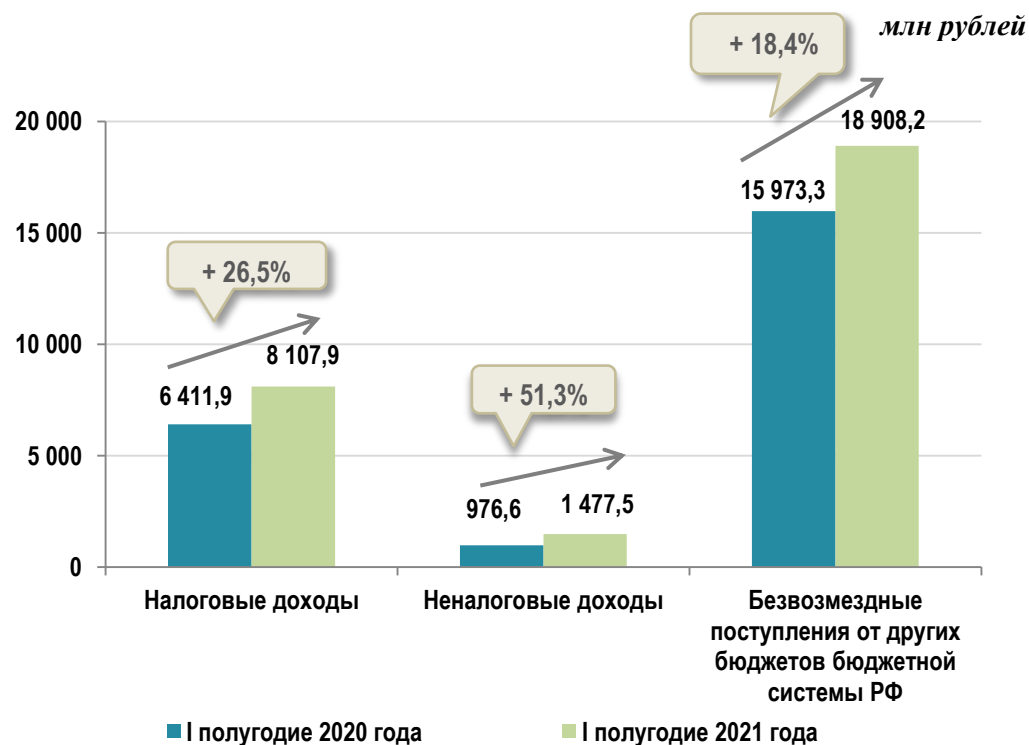
В объеме поступивших на 1 июля 2021 года доходов местных бюджетов составляют:

28,5% (или 8 107,9 млн рублей) – налоговые доходы;

5,2% (или 1 477,5 млн рублей) – неналоговые доходы;

66,3% (или 18 878,9 млн рублей) – безвозмездные поступления.

Объем налоговых доходов местных бюджетов в отчетном периоде вырос по сравнению с показателем на 1 июля 2020 года на 1 696,0 млн рублей (или на 26,5%). Утвержденные бюджетные назначения по поступлению налоговых доходов местных бюджетов исполнены на 44,0%.



Объем поступлений по налогу на доходы физических лиц, увеличился на 621,0 млн рублей (или на 13,7%) и составил 5 151,9 млн рублей. Поступление от налога обеспечило по итогам I полугодия 2021 года 53,7% совокупного объема налоговых и неналоговых доходов против 57,5% за аналогичный период прошлого года.

По налогу на имущество физических лиц показатель на 1 июля 2021 года на 64,4% превышает объем поступлений от налога за I полугодие 2020 года. В местные бюджеты направлено 107,2 млн рублей доходов от указанного налога, что больше уровня за шесть месяцев 2020 года на 42,0 млн рублей.

Существенный рост отмечается по налогам на совокупный доход: темп роста составил 154,3% или 416,8 млн рублей в абсолютном выражении. Суммарный объем поступлений в местные бюджеты от налогов на совокупный доход составил на 1 июля 2021 года 1 184,9 млн рублей.

Поступления от земельного налога по итогам I полугодия 2021 года составили 399,1 млн рублей, что на 14,2% или 66,4 млн рублей меньше, чем за аналогичный период прошлого года.

Неналоговые доходы местных бюджетов области по состоянию на 1 июля 2021 года исполнены в сумме 1 477,5 млн рублей, что составляет 151,3% к I полугодию прошлого года. Рост в абсолютном выражении составил 500,9 млн рублей. Неналоговые доходы обеспечили в общем объеме собственных доходов местных бюджетов 9,0% поступлений, что на 1,2 п.п. превышает результат прошлого года (7,8%).

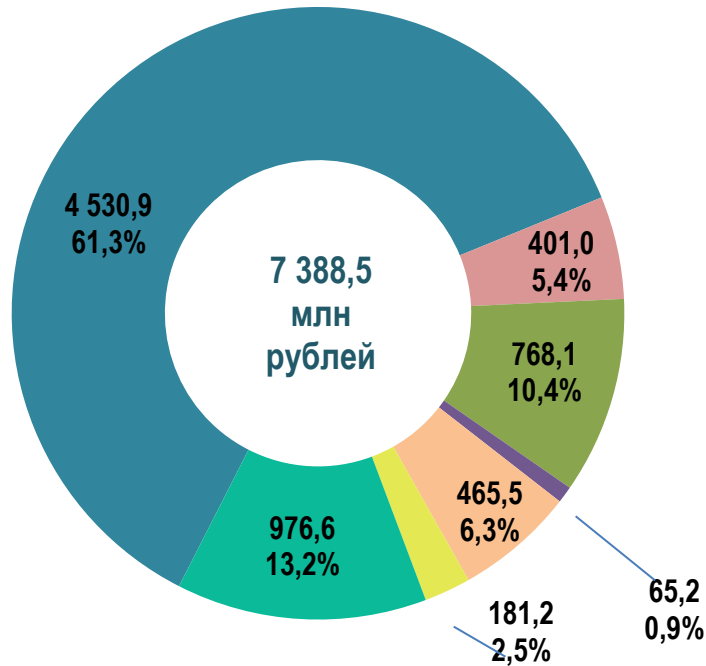
Сравнительный анализ структуры налоговых и неналоговых доходов местных бюджетов за I полугодие 2020 и 2021 гг представлен на рисунке 6.

Рисунок 5. Динамика исполнения доходов местных бюджетов

Министерство финансов Саратовской области  
 Структура доходов местных бюджетов в Саратовской области

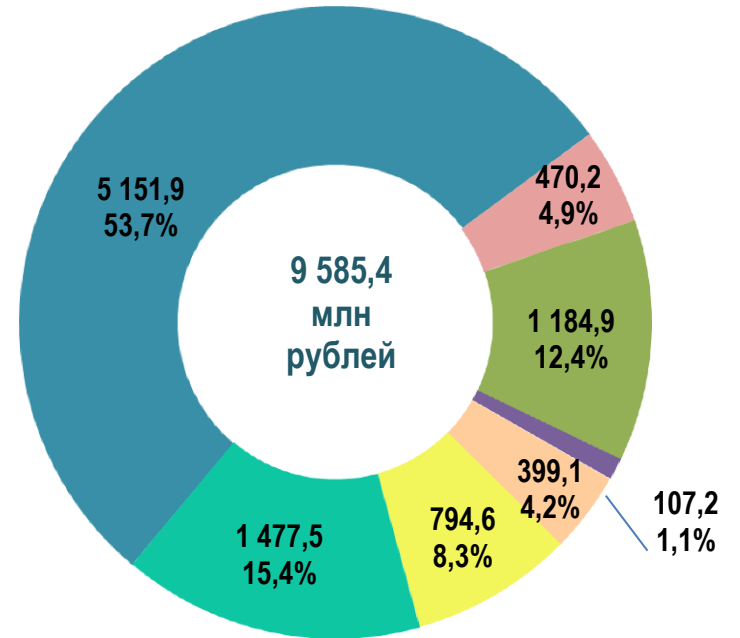
млн рублей

I ПОЛУГОДИЕ 2020 ГОДА



+29,7%

I ПОЛУГОДИЕ 2021 ГОДА



- Налоги на доходы физических лиц
- Налоги на совокупный доход
- Земельный налог
- Неналоговые доходы

- Акцизы по подакцизным товарам (продукции), производимым на территории Российской Федерации
- Налог на имущество физических лиц
- Прочие налоговые доходы

Рисунок 6. Структура исполнения налоговых и неналоговых доходов местных бюджетов

# Министерство финансов Саратовской области

## Межбюджетные трансферты, передаваемые в местные бюджеты

Объем безвозмездных поступлений местным бюджетам из областного бюджета составил по итогам I полугодия 2021 года 18 908,2 млн рублей, что составляет 44,7% к уточненному плану и 118,4% к прошлогоднему уровню. Межбюджетные трансферты без учета субвенций поступили в местные бюджеты в размере 6 885,2 млн рублей, что на 35,6% больше чем за I полугодие 2020 года.

В общем объеме поступивших на 1 июля 2021 года в местные бюджеты безвозмездных поступлений (без учета других безвозмездных поступлений и возвратов остатков) субвенции составили 12 023,0 млн рублей (63,6%), субсидии – 3 208,8 млн рублей (17,0%), дотации – 2 247,4 млн рублей (11,9%), иные межбюджетные трансферты – 1 428,9 млн рублей (7,5%).

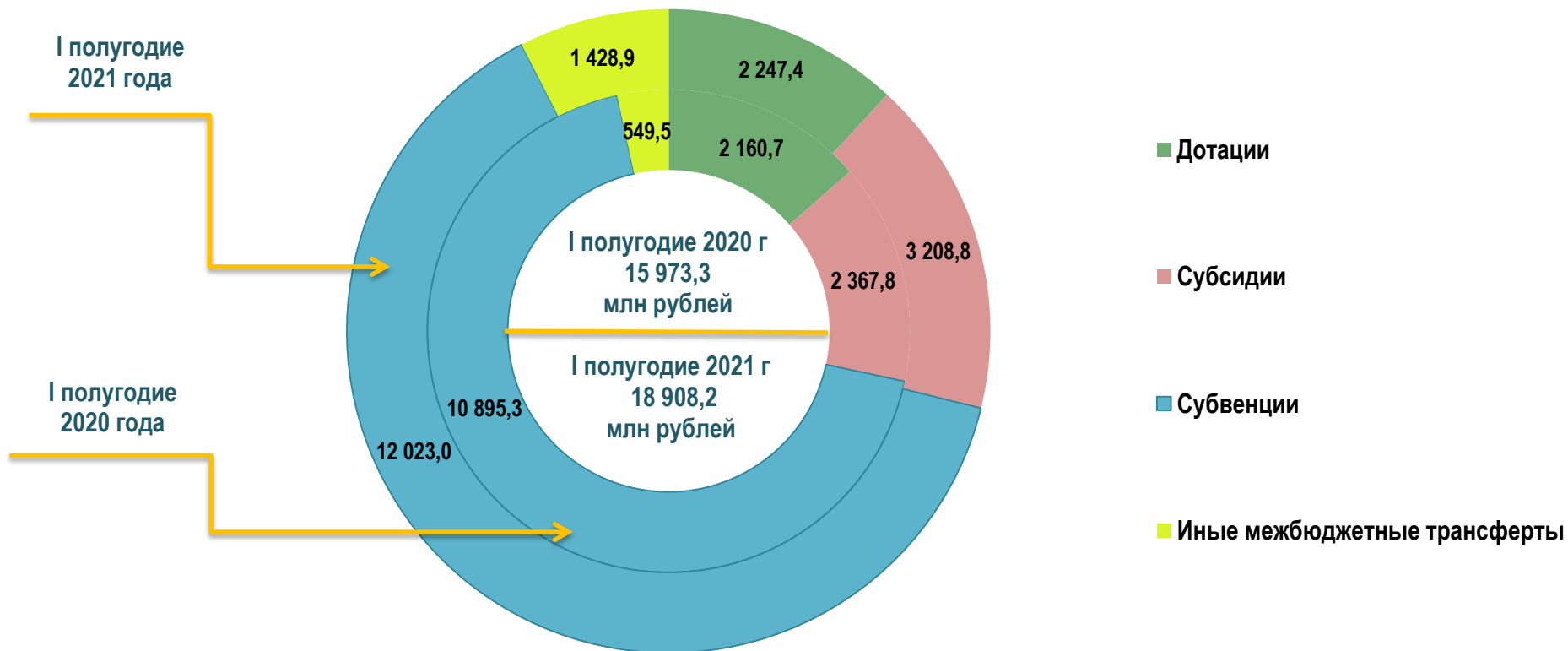


Рисунок 8. Динамика и структура безвозмездных поступлений местным бюджетам из других бюджетов бюджетной системы

Согласно данным отчетности на 1 июля 2021 года расходы местных бюджетов за прошедший период исполнены в сумме 28 426,3 млн рублей, что превышает результат за I полугодие прошлого года на 20,1%, или на 4 747,9 млн рублей. Наибольший удельный вес в структуре расходов по итогам I полугодия 2021 года занимают расходы на отрасли социальной сферы – 69,8% (в т.ч на образование – 59,0%, на культуру, кинематографию, СМИ – 5,8%, на социальную политику – 2,9%, на физическую культуру – 2,1%). На жилищно-коммунальное хозяйство приходится 12,1% совокупного объема расходов, на общегосударственные вопросы – 8,4%, на национальную экономику – 8,4%. В сравнении с показателями на 1 июля 2020 года отмечается рост расходов на жилищно-коммунальное хозяйство (более чем в 2 раза), средства массовой информации (на 93,8%), охрану окружающей среды (на 56,1%), физическую культуру и спорт (на 40,3%), национальную экономику (21,2%). Объем расходов на отрасли социальной сферы увеличился на 14,1% (или на 2 453,1 млн рублей) и составил 19 846,2 млн рублей. Расходы на обслуживание муниципального долга составили 283,2 млн рублей, снизившись на 15,1%.

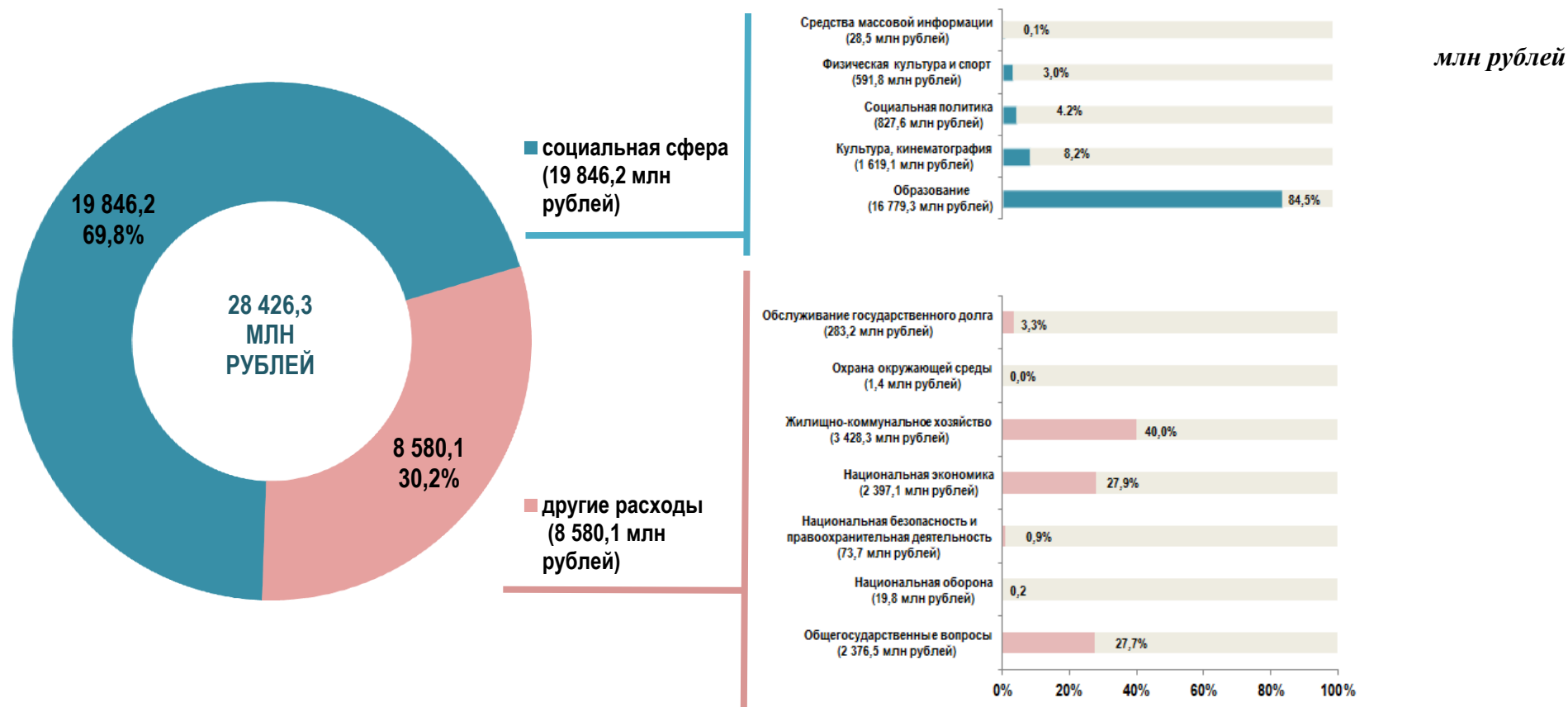


Рисунок 9. Структура расходов местных бюджетов в I полугодии 2021 года

# Министерство финансов Саратовской области

## Показатели дефицита/профицита местных бюджетов в Саратовской области

По итогам I полугодия 2021 года в целом по области местные бюджеты исполнены с профицитом 37,9 млн рублей. В 37 муниципальных образованиях бюджеты исполнены с профицитом, совокупный объем которого составил 724,2 млн рублей. В 5-ти муниципальных образованиях – с дефицитом в суммарном объеме 686,3 млн рублей.

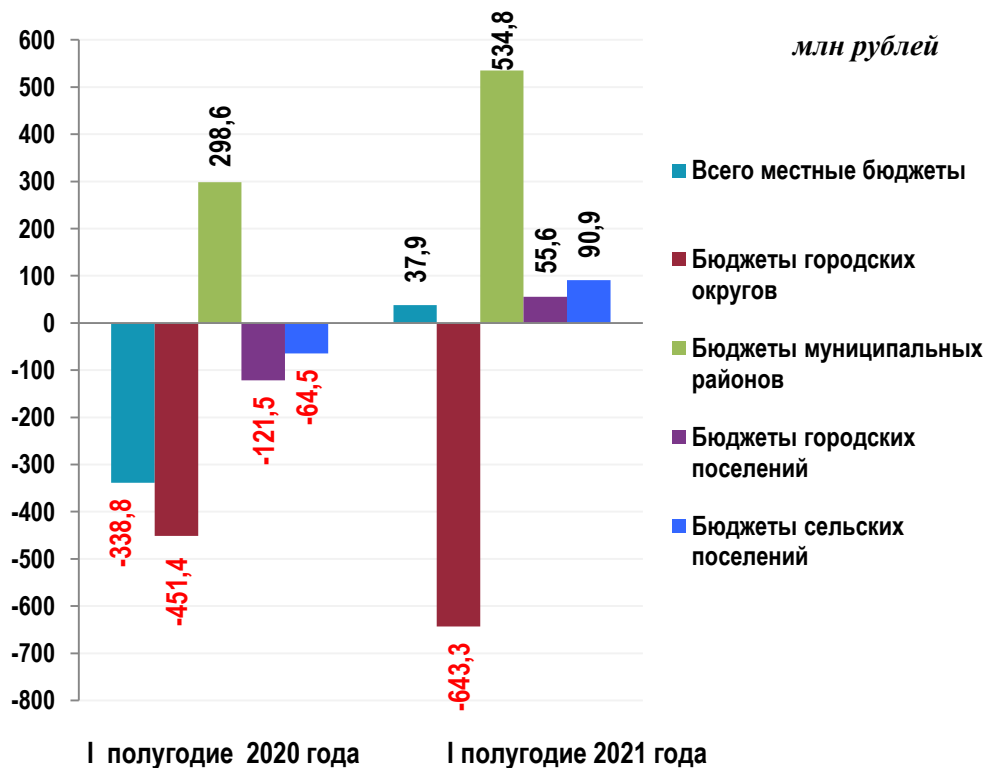


Рисунок 10. Динамика показателей дефицита(-)/профицита(+) местных бюджетов

Муниципальные районы и городские округа имеющие наибольшее значение показателя соотношения профицита к объему расходов по итогам I полугодия 2021 года (%):

Муниципальный район/городской округ	Отношение профицита бюджета к объему расходов, %
Перелобский район	18,3
Самойловский район	14,5
Озинский район	13,8
п. Михайловский	10,8
Краснокутский район	10,0

Муниципальные районы и городские округа имеющие наибольшее значение показателя соотношения дефицита к объему расходов по итогам I полугодия 2021 года (%):

Муниципальный район/городской округ	Отношение дефицита бюджета к объему расходов, %
г. Саратов	-6,3
г. Шиханы	-3,7
Базарно-Карабулакский район	-3,4
Балашовский район	-1,2
Ртищевский район	-0,04

# Министерство финансов Саратовской области

## Долговые обязательства и просроченная кредиторская задолженность местных бюджетов в Саратовской области

Муниципальные долговые обязательства на 1 июля 2021 года составили 10 120,9 млн рублей, в том числе кредиты кредитных организаций – 9 219,3 млн рублей (91,1%), бюджетные кредиты от других бюджетов – 891,7 млн рублей (8,8%), муниципальные гарантии – 9,9 млн рублей (0,1%).

Расходы на обслуживание муниципального долга сложились в сумме 283,2 млн рублей, в том числе:

- расходы бюджетов городских округов 220,1 млн рублей
- расходы бюджетов муниципальных районов 52,7 млн рублей
- расходы бюджетов городских и сельских поселений 10,4 млн рублей

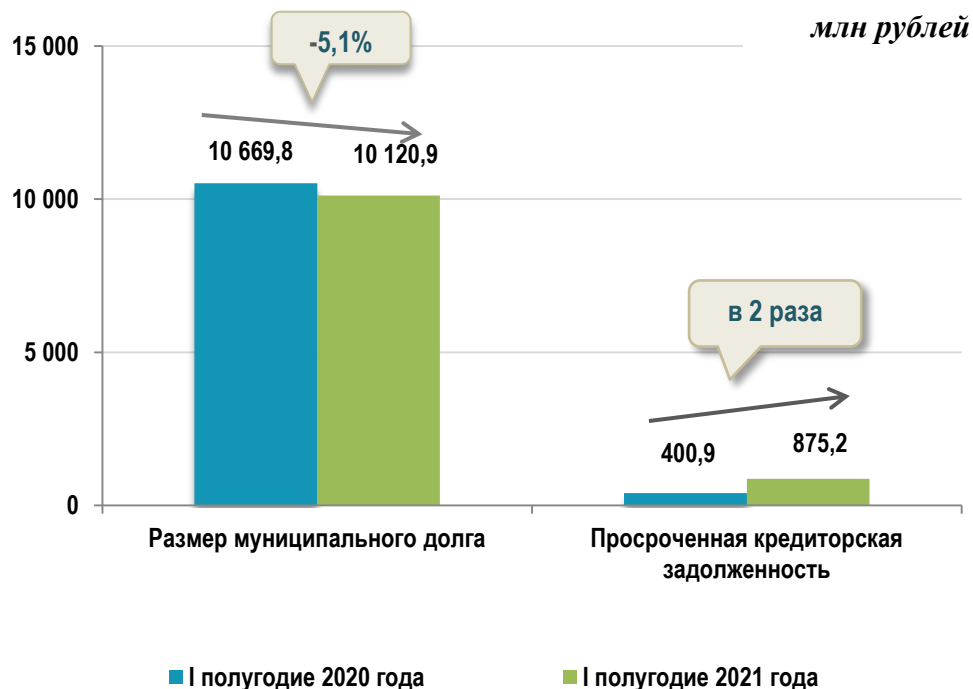


Рисунок 11. Динамика объема муниципального долга и просроченной кредиторской задолженности местных бюджетов



Рисунок 12. Структура муниципального долга на 1 июля 2021 года