




Министерство финансов Саратовской области  
Аналитическое управление

# Данные об исполнении местных бюджетов в Саратовской области на 1 апреля 2021 года



# Министерство финансов Саратовской области

## Основные показатели исполнения местных бюджетов Саратовской области

млн рублей

Наименование показателя	I квартал 2020 года		I квартал 2021 года		
	исполнено	план	исполнено	% исполнения	темп роста, %
	2	3	4	5	6
<b>Доходы – всего, в том числе:</b>	<b>9 921,8</b>	<b>59 933,0</b>	<b>11 439,3</b>	<b>19,1</b>	<b>115,3</b>
Собственные доходы	5 681,2	38 266,9	6 778,5	17,7	119,3
<b>Налоговые и неналоговые доходы</b>	<b>4 003,4</b>	<b>20 727,4</b>	<b>4 949,7</b>	<b>23,9</b>	<b>123,6</b>
Налоговые доходы, в том числе:	3 491,8	17 997,5	4 242,3	23,6	121,5
<i>в % к собственным доходам</i>	<i>61,5</i>	<i>47,0</i>	<i>62,6</i>		
налоги на доходы физических лиц	2 333,7	10 777,0	2 383,0	22,1	102,1
акцизы по подакцизным товарам (продукции), производимым на территории Российской Федерации)	214,6	969,0	224,1	23,1	104,4
налоги на совокупный доход	540,7	779,6	928,6	119,1	171,7
налог на имущество физических лиц	31,7	1 151,6	64,5	5,6	203,5
земельный налог	275,0	1 389,7	205,4	14,8	74,7
прочие налоговые доходы	96,1	2 930,6	436,7	14,9	в 4,5 раза
Неналоговые доходы	511,6	2 729,9	707,4	25,9	138,3
<i>в % к собственным доходам</i>	<i>9,0</i>	<i>7,1</i>	<i>10,4</i>		
<b>Безвозмездные поступления</b>	<b>5 918,4</b>	<b>39 205,6</b>	<b>6 489,6</b>	<b>16,6</b>	<b>109,7</b>
<b>Безвозмездные поступления от других бюджетов бюджетной системы Российской Федерации</b>	<b>5 979,6</b>	<b>39 239,1</b>	<b>6 526,5</b>	<b>16,6</b>	<b>109,1</b>
Безвозмездные поступления от других бюджетов бюджетной системы Российской Федерации (без субвенций)	1 739,0	17 573,0	1 865,7	10,6	107,3
<i>в % к собственным доходам</i>	<i>30,6</i>	<i>45,9</i>	<i>27,5</i>		
дотации	1 238,8	4 767,2	913,1	19,2	73,7
<i>в % к безвозмездным поступлениям (без субвенций)</i>	<i>71,2</i>	<i>27,1</i>	<i>48,9</i>		
субсидии	481,9	11 004,5	746,7	6,8	154,9
<i>в % к безвозмездным поступлениям (без субвенций)</i>	<i>27,7</i>	<i>62,6</i>	<i>40,0</i>		
субвенции	4 240,6	21 666,1	4 660,8	21,5	109,9
<i>в % к общей сумме доходов</i>	<i>42,7</i>	<i>36,2</i>	<i>40,7</i>		
иные межбюджетные трансферты	18,3	1 801,3	205,9	11,4	в 11,3 раза
Другие безвозмездные поступления	2,6	6,5	3,4	52,3	130,8
Средства от возврата остатков субсидий, субвенций и иных межбюджетных трансфертов, имеющих целевое назначение прошлых лет	-63,9	-40,0	-40,3		

# Министерство финансов Саратовской области

## Основные показатели исполнения местных бюджетов в Саратовской

млн рублей

Наименование показателя	І квартал 2020 года	І квартал 2021 года			
	исполнено	план	исполнено	% исполнения	темп роста, %
1	2	3	4	5	6
<b>Расходы – всего, в том числе:</b>	<b>9 662,1</b>	<b>60 781,3</b>	<b>10 939,7</b>	<b>18,0</b>	<b>113,2</b>
Общегосударственные расходы	1 077,2	5 186,6	1 038,0	20,0	96,4
Национальная оборона	8,5	53,1	8,5	16,0	100,0
Национальная безопасность и правоохранительная деятельность	31,8	169,6	30,4	17,9	95,5
Национальная экономика	572,7	7 290,0	769,3	10,6	134,3
<i>общеэкономические вопросы</i>		<i>0,1</i>			
<i>топливно-энергетический комплекс</i>	<i>0,1</i>	<i>8,7</i>	<i>1,8</i>	<i>20,7</i>	<i>рост в 18 раз</i>
<i>сельское хозяйство и рыболовство</i>	<i>0,3</i>	<i>7,5</i>	<i>0,1</i>	<i>1,3</i>	<i>33,3</i>
<i>водное хозяйство</i>	<i>0,6</i>	<i>59,2</i>	<i>0,2</i>	<i>0,3</i>	<i>33,3</i>
<i>лесное хозяйство</i>		<i>0,7</i>			
<i>транспорт</i>	<i>137,0</i>	<i>363,4</i>	<i>207,5</i>	<i>57,1</i>	<i>151,5</i>
<i>дорожное хозяйство (дорожные фонды)</i>	<i>419,2</i>	<i>6 726,9</i>	<i>540,5</i>	<i>8,0</i>	<i>128,9</i>
<i>другие вопросы в области национальной экономики</i>	<i>15,5</i>	<i>123,5</i>	<i>19,2</i>	<i>15,5</i>	<i>124,2</i>
Жилищно-коммунальное хозяйство	650,8	8 737,5	1 025,1	11,7	157,5
Охрана окружающей среды	0,1	34,7			
Образование	5 744,6	32 259,1	6 431,6	19,9	112,0
Культура, кинематография	732,9	3 479,7	744,0	21,4	101,5
Здравоохранение					
Социальная политика	457,1	1 676,4	469,7	28,0	102,8
Физическая культура и спорт	209,3	1 136,6	274,0	24,1	130,9
Средства массовой информации	6,7	49,3	7,3	14,8	109,0
Обслуживание государственного и муниципального долга	170,4	708,7	141,8	20,0	83,2
Межбюджетные трансферты общего характера бюджета муниципальных образований					
<b>Дефицит/профицит</b>	<b>259,7</b>	<b>-848,3</b>	<b>499,6</b>		

# Министерство финансов Саратовской области

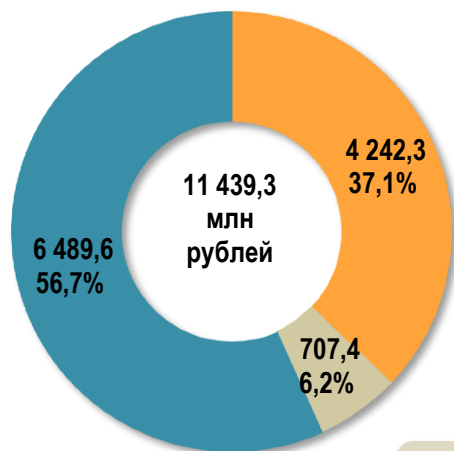
## Основные показатели исполнения местных бюджетов в Саратовской

млн рублей

Наименование показателя	І квартал 2020 года	І квартал 2021 года		Отклонение(+/-) І квартал 2021 года от І квартала 2020 года
	исполнено	план	исполнено	
	2	3	4	5
<b>Источники – всего, в том числе:</b>	<b>-259,7</b>	<b>848,4</b>	<b>-499,6</b>	<b>-239,9</b>
Кредиты кредитных организаций в валюте Российской Федерации	-635,7	578,6	-97,0	538,7
Бюджетные кредиты от других бюджетов бюджетной системы Российской Федерации	632,9	-375,8	-2,0	-634,9
Исполнение муниципальных гарантий	-0,3	-10,0	-0,1	0,2
Иные источники внутреннего финансирования дефицитов бюджетов	166,1	4,7	0,1	-166,0
Изменение остатков средств на счетах по учету средств бюджетов	-422,7	650,9	-400,6	22,1

### ДОХОДЫ

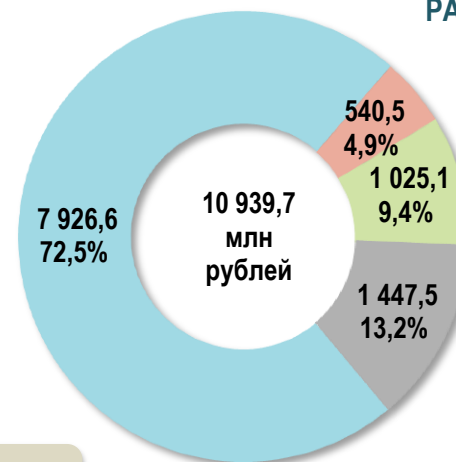
- Налоговые доходы
- Неналоговые доходы
- Безвозмездные поступления



### РАСХОДЫ

млн рублей

- Социальная сфера
- Дорожное хозяйство и транспорт
- Жилищно-коммунальное хозяйство
- Остальные расходы



**Профицит 499,6 млн рублей**

Рисунок 1. Основные параметры исполнения местных бюджетов на 1 апреля 2021 года

# Министерство финансов Саратовской области

## Доходы местных бюджетов в Саратовской области

Согласно данным отчетности об исполнении местных бюджетов на 1 апреля 2021 года в бюджеты муниципальных районов и городских округов области поступили доходы в объеме 11 439,3 млн рублей, что выше показателя за I квартал 2020 года на 15,3%, или на 1 517,5 млн рублей.

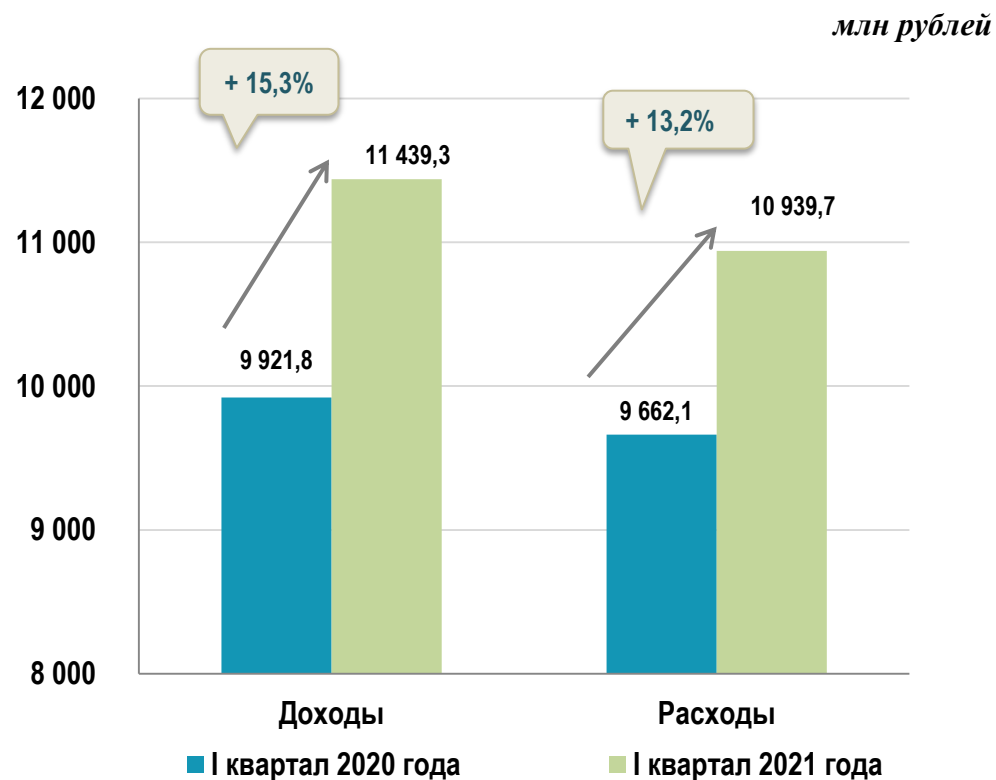


Рисунок 2. Доходы и расходы местных бюджетов

Собственные доходы местных бюджетов по итогам I квартала 2021 года увеличились по сравнению с показателем за I квартал прошлого года на 19,3% (или на 1 097,3 млн рублей) и составили 6 778,5 млн рублей. Рост собственных доходов местных бюджетов в значительной мере обусловлен увеличением объемов налоговых и неналоговых доходов на 946,3 млн рублей (или 123,6 % к уровню прошлого года), а также объемов субсидий на 54,9% (или на 264,8 млн рублей).

Динамика собственных доходов в разрезе местных бюджетов представлена на рисунке 3.

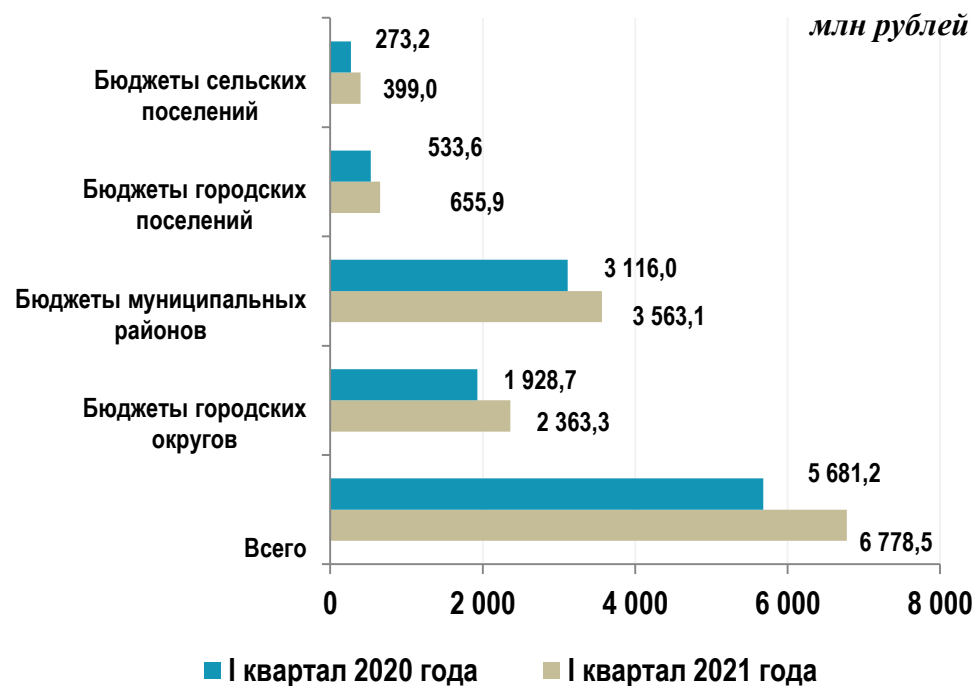


Рисунок 3. Динамика собственных доходов местных бюджетов

# Министерство финансов Саратовской области

## Структура доходов местных бюджетов в Саратовской области

По состоянию на 1 апреля 2021 года в структуре собственных доходов местных бюджетов в целом по Саратовской области налоговые и неналоговые доходы занимают 73,0%. Данное соотношение в разрезе муниципальных районов и городских округов представлено на рисунке 4.

Доля налоговых и неналоговых доходов в объеме собственных доходов местных бюджетов

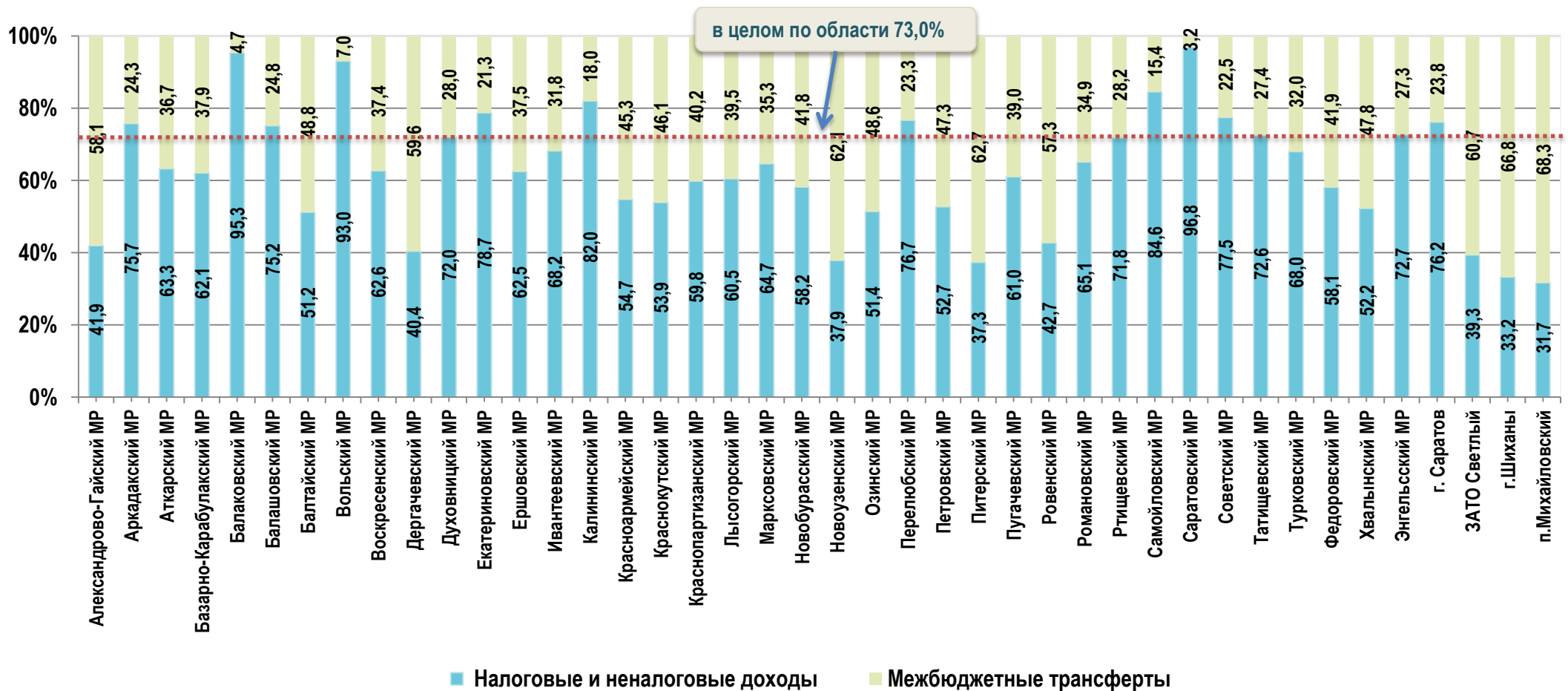


Рисунок 4. Собственные доходы местных бюджетов в разрезе муниципальных районов и городских округов

# Министерство финансов Саратовской области

## Структура доходов местных бюджетов в Саратовской области

В объеме поступивших на 1 апреля 2021 года доходов местных бюджетов составляют:

37,1% (или 4 242,3 млн рублей) – налоговые доходы;

6,2% (или 707,4 млн рублей) – неналоговые доходы;

56,7% (или 6 489,6 млн рублей) – безвозмездные поступления.

Объем налоговых доходов местных бюджетов в отчетном периоде вырос по сравнению с показателем на 1 апреля 2020 года на 750,5 млн рублей (или на 21,5%). Утвержденные бюджетные назначения по поступлению налоговых доходов местных бюджетов исполнены на 23,6%.

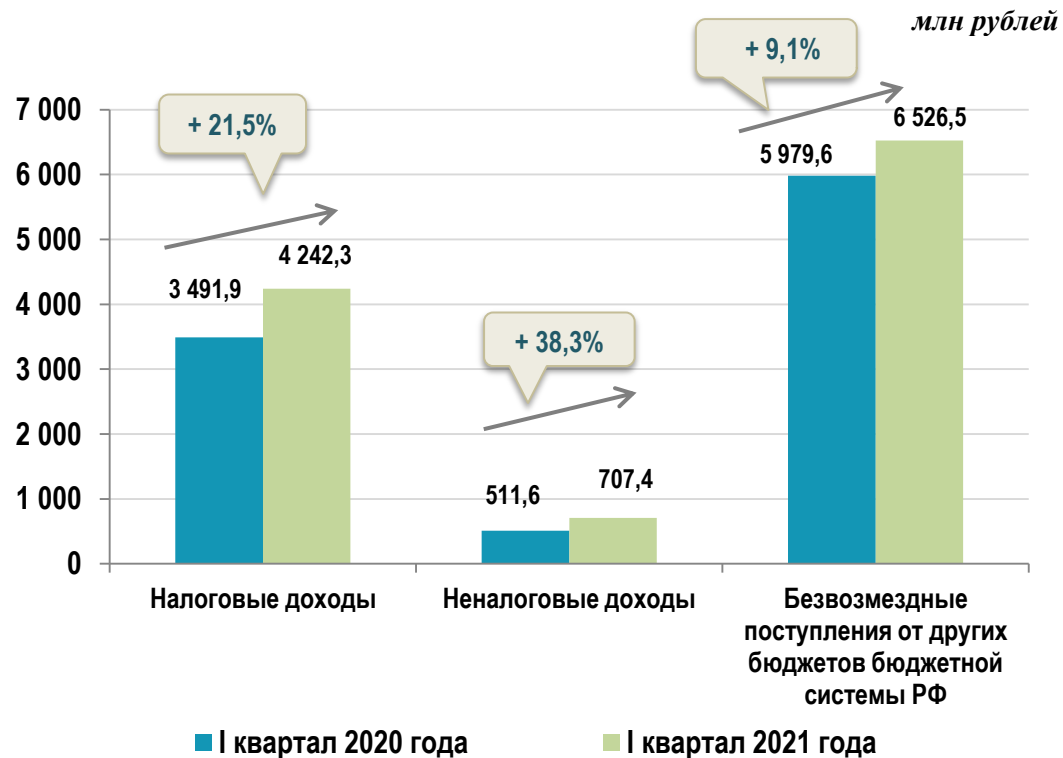


Рисунок 5. Динамика исполнения доходов местных бюджетов

Объем поступлений по налогу на доходы физических лиц составил 2 383,0 млн рублей, увеличившись на 49,3 млн рублей или на 2,1%. Поступление от налога обеспечило по итогам I квартала 2021 года 48,1% общего объема налоговых и неналоговых доходов против 58,3% за I квартал 2021 год.

По налогу на имущество физических лиц показатель на 1 апреля 2021 года более чем в два раза превышает объем поступлений от налога за I квартал 2020 года. В местные бюджеты зачислено 64,5 млн рублей доходов от указанного налога, что на 32,9 млн рублей больше показателя прошлого года.

Значительный рост отмечается по налогам на совокупный доход: темп роста составил 171,7% или 387,9 млн рублей в абсолютном выражении. Общий объем поступлений в местные бюджеты от налогов на совокупный доход составил на 1 апреля 2021 года 928,6 млн рублей.

Поступления от земельного налога по итогам I квартала 2021 года составили 205,4 млн рублей, что на 25,2% или 69,6 млн рублей меньше, чем за аналогичный период прошлого года.

Неналоговые доходы местных бюджетов области по итогам I квартала 2021 года исполнены в сумме 707,4 млн рублей, что составляет 138,3% к аналогичному периоду прошлого года. Рост в абсолютном выражении составил 195,8 млн рублей. Неналоговые доходы обеспечили в общем объеме собственных доходов местных бюджетов 10,4% поступлений, что на 1,4 п.п. превышает показатель прошлого года (9%).

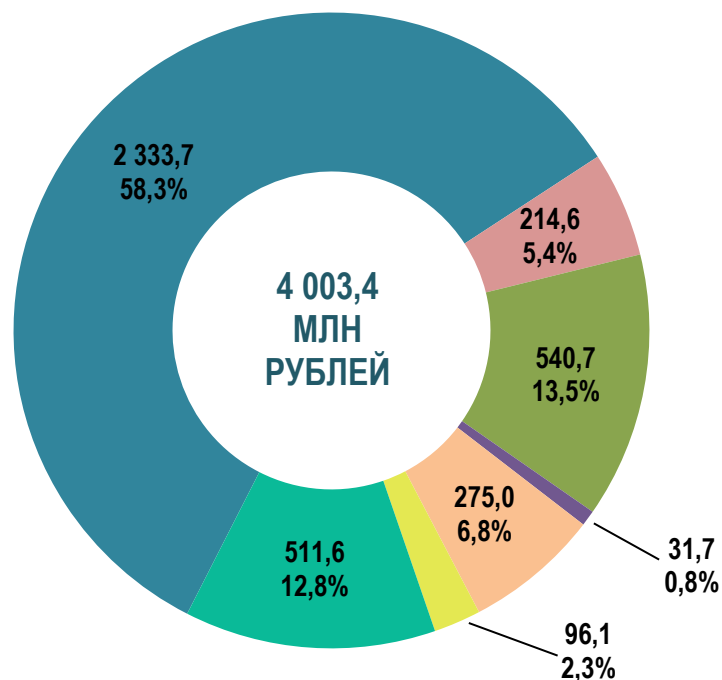
Сравнительный анализ структуры налоговых и неналоговых доходов местных бюджетов за I квартал 2020 и 2021 гг представлен на рисунке 6.

# Министерство финансов Саратовской области

## Структура доходов местных бюджетов в Саратовской области

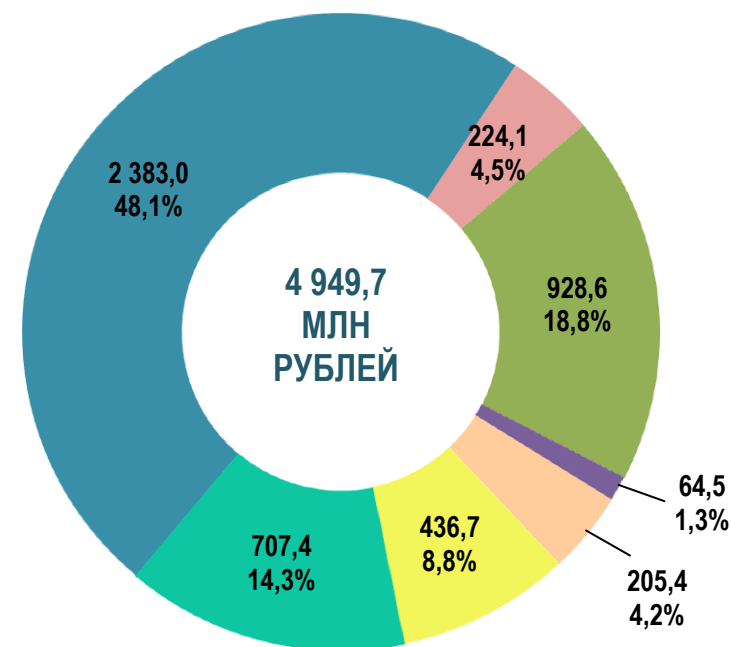
млн рублей

I КВАРТАЛ 2020 ГОДА



+23,6%

I КВАРТАЛ 2021 ГОДА



- Налоги на доходы физических лиц
- Налоги на совокупный доход
- Земельный налог
- Неналоговые доходы

- Акцизы по подакцизным товарам (продукции), производимым на территории Российской Федерации
- Налог на имущество физических лиц
- Прочие налоговые доходы

Рисунок 6. Структура исполнения налоговых и неналоговых доходов местных бюджетов

# Министерство финансов Саратовской области

## Межбюджетные трансферты, передаваемые в местные бюджеты

Объем безвозмездных поступлений местным бюджетам из областного бюджета составил по итогам I квартала 2021 года 6 526,5 млн рублей, что составляет 16,6% к уточненному плану и 109,1% к прошлогоднему уровню. Межбюджетные трансферты без учета субвенций поступили в местные бюджеты в размере 1 865,7 млн рублей, что на 7,3% больше чем за I квартал 2020 года.

В общем объеме поступивших на 1 апреля 2021 года в местные бюджеты безвозмездных поступлений (без учета других безвозмездных поступлений и возвратов остатков) субвенции составили 4 660,8 млн рублей (71,4%), субсидии – 746,7 млн рублей (11,4%), дотации – 913,1 млн рублей (14,0%), иные межбюджетные трансферты – 205,9 млн рублей (3,2%).

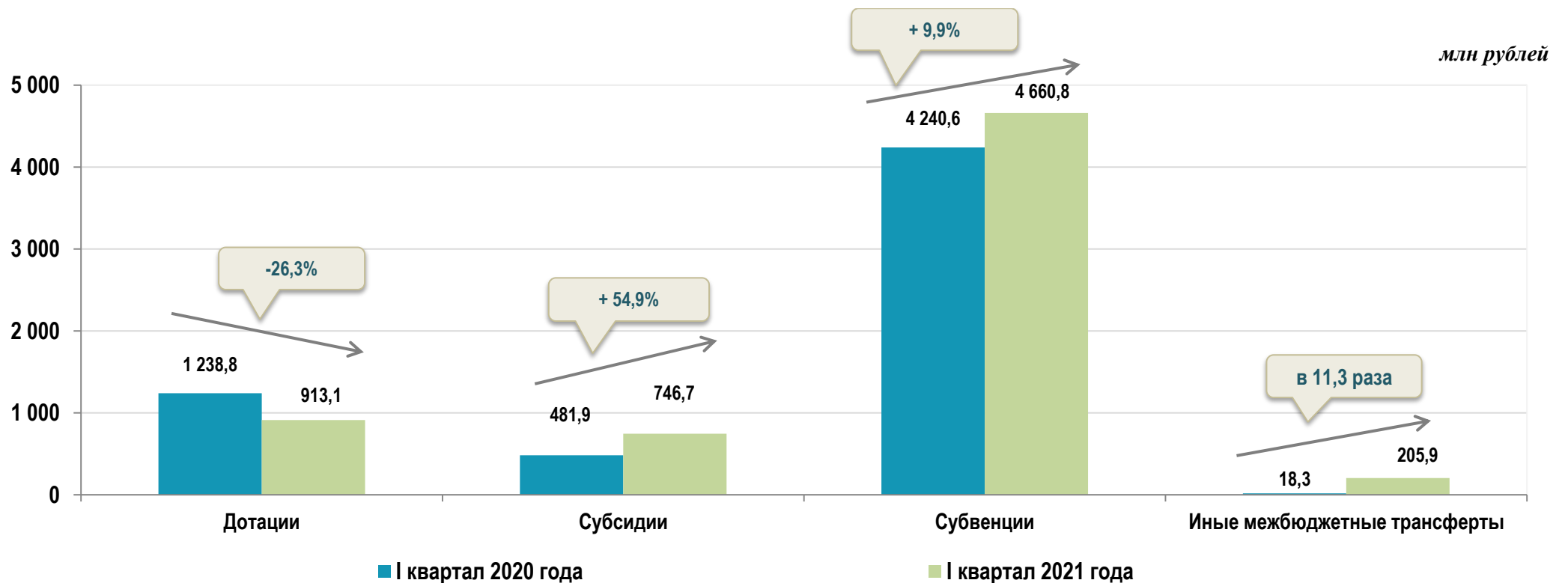


Рисунок 8. Динамика безвозмездных поступлений местным бюджетам из других бюджетов бюджетной системы

Согласно данным отчетности за I квартал 2021 года расходы местных бюджетов за прошедший период исполнены в сумме 10 939,7 млн рублей, что превышает показатель за аналогичный период прошлого года на 13,2%, или на 1 277,6 млн рублей. Наибольший удельный вес в структуре расходов на 1 апреля 2021 года занимают расходы на отрасли социальной сферы – 72,5% (в т.ч. на образование – 58,8%, культуру, кинематографию, СМИ – 6,9%, социальную политику – 4,3%, физическую культуру – 2,5%), общегосударственные вопросы – 9,5%, жилищно-коммунальное хозяйство – 9,4%, национальную экономику – 7,0%. По сравнению с данными на 1 апреля 2020 года отмечается рост расходов на жилищно-коммунальное хозяйство (на 57,5%), транспорт (на 51,5%), физическую культуру и спорт (на 30,9%), дорожное хозяйство (на 28,9%). Объем расходов на социальную сферу увеличился на 10,9% (или на 776,0 млн рублей) и составил 7 926,6 млн рублей. Расходы на обслуживание муниципального долга снизились на 16,8%.

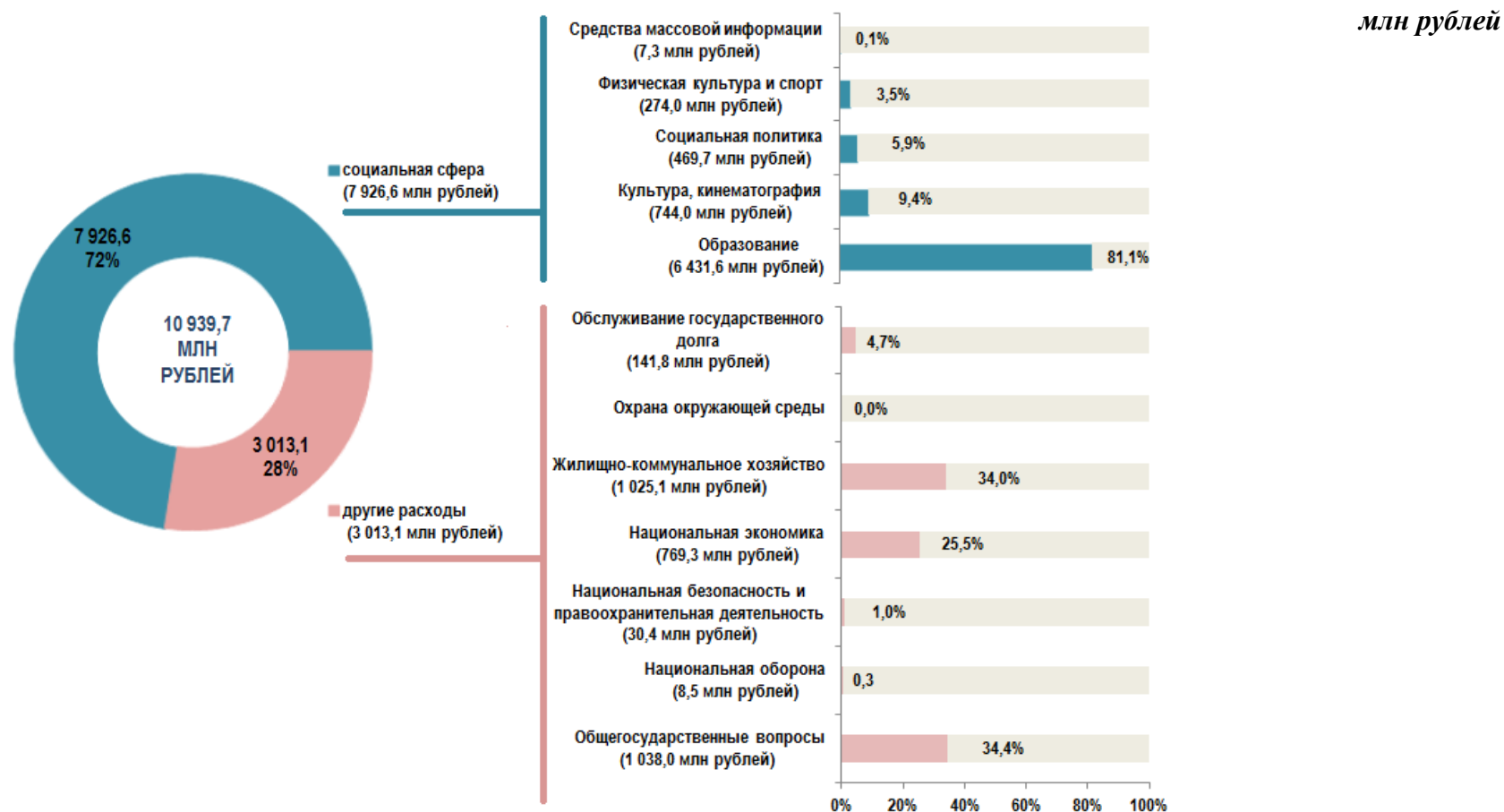
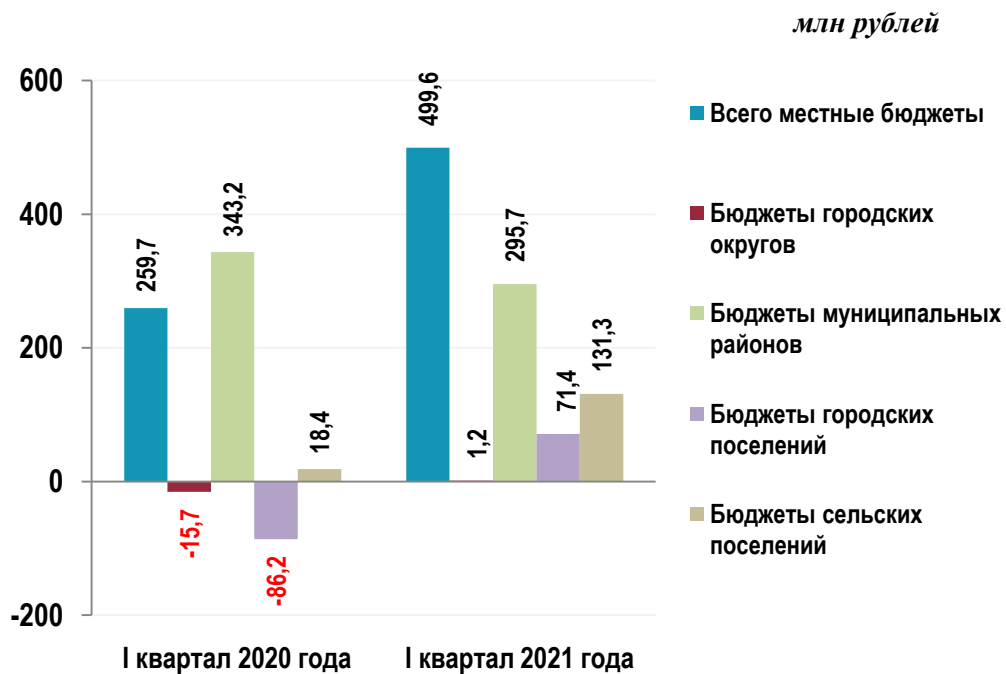


Рисунок 9. Структура расходов местных бюджетов в I квартале 2021 года

# Министерство финансов Саратовской области

## Показатели дефицита/профицита местных бюджетов в Саратовской области

По итогам I квартала 2021 года в целом по области местные бюджеты исполнены с профицитом 499,6 млн рублей. В 36-ти муниципальных образованиях бюджеты исполнены с профицитом, совокупный объем которого составил 561,5 млн рублей. В 6-ти муниципальных образованиях – с дефицитом в суммарном объеме 61,9 млн рублей.



**Рисунок 10. Динамика показателей дефицита(-)/профицита(+) местных бюджетов**

Муниципальные районы и городские округа имеющие наибольшее значение показателя соотношения профицита к объему расходов по итогам I квартала 2021 года. (%):

Муниципальный район/городской округ	Отношение профицита бюджета к объему расходов, %
Самойловский район	39,1
Аркадакский район	33,5
Турковский район	27,1
Озинский район	22,7
Романовский район	20,0

Муниципальные районы и городские округа имеющие наибольшее значение показателя соотношения дефицита к объему расходов по итогам I квартала 2021 года (%):

Муниципальный район/городской округ	Отношение дефицита бюджета к объему расходов, %
п. Михайловский	-23,7
г. Шиханы	-9,1
Энгельский район	-3,7
Татищевский район	-2,5
Вольский район	-1,3

# Министерство финансов Саратовской области

## Долговые обязательства и просроченная кредиторская задолженность местных бюджетов в Саратовской области

Муниципальные долговые обязательства на 1 апреля 2021 года составили 10 160,7 млн рублей, в том числе кредиты кредитных организаций – 8 899,3 млн рублей (87,6%), бюджетные кредиты от других бюджетов – 1 251,5 млн рублей (12,3%), муниципальные гарантии – 9,9 млн рублей (0,1%).

Расходы на обслуживание муниципального долга сложились в сумме 650,0 млн рублей, в том числе:

- расходы бюджетов городских округов 495,4 млн рублей
- расходы бюджетов муниципальных районов 127,3 млн рублей
- расходы бюджетов городских и сельских поселений 27,3 млн рублей



Рисунок 11. Динамика объема муниципального долга и просроченной кредиторской задолженности местных бюджетов

Рисунок 12. Структура муниципального долга на 1 апреля 2021 года