

Бюджет для граждан

Министерство финансов
Саратовской области



к проекту закона Саратовской области
«Об исполнении областного бюджета
за 2020 год»



Уважаемые жители Саратовской области!

Публичные слушания по проекту закона Саратовской области «Об исполнении областного бюджета за 2020 год» проводятся 20 мая 2021 года в 15 часов 00 минут по адресу: г. Саратов, ул. Московская, д.72, зал заседаний Правительства области.

Аргументированные замечания и предложения по указанному проекту закона области заинтересованные лица вправе направить в министерство финансов области в письменном виде по адресу г. Саратов, ул. Московская, д.72, к.703 или на электронную почту minfin@saratov.gov.ru до 18 часов 00 минут 17 мая 2021 года.

Проект закона об исполнении областного бюджета за 2020 год размещен на портале «Открытый бюджет Саратовской области» (<https://minfin.saratov.gov.ru/budget/>).

Данная брошюра познакомит Вас с ключевыми положениями проекта закона об исполнении областного бюджета за отчетный финансовый год.

В каких условиях осуществлялось исполнение бюджета? Сколько средств направлено на образование, здравоохранение, культуру и другие отрасли? Какие меры социальной поддержки оказывались жителям Саратовской области? Ответы на эти и другие вопросы можно получить из представленной информации.

Министерство финансов Саратовской области

Оглавление

Основные показатели прогноза социально-экономического развития Саратовской области.....	5
Основные характеристики консолидированного бюджета.....	7
Основные характеристики областного бюджета	7
Удельные подушевые показатели доходов и расходов областного бюджета.....	8
Доходы областного бюджета Саратовской области.....	9
Безвозмездные поступления в областной бюджет.....	10
Межбюджетные отношения в Саратовской области.....	11
Расходы областного бюджета Саратовской области.....	12
Расходы областного бюджета по видам расходов.....	15
Расходы на реализацию национальных проектов.....	16
Расходы на выполнение социальных обязательств	17
Государственные программы Саратовской области.....	19
Меры социальной поддержки отдельных категорий граждан	26
Объекты капитального строительства, имеющие существенное значение для развития Саратовской области, реализация которых завершена в 2020 году.....	48
Управление государственным долгом Саратовской области.....	51
Источники финансирования дефицита областного бюджета.....	51
Информация о качестве управления региональными финансами	52
Информация о позиции Саратовской области в рейтингах открытости бюджетных данных.....	52
Открытые государственные информационные ресурсы.....	53
Контактная информация	54
Для заметок	55

Основные показатели прогноза социально-экономического развития Саратовской области

Таблица 1

Показатели	2019 год		2020 год	
	отчет	прогноз	отчет	% исполнения
1	2	4	5	6
Валовой региональный продукт, %	101,8	96,3	99,0	102,8
Валовый региональный продукт на душу населения, тыс. рублей	333,9	332,2	346,5	104,3
Прибыль прибыльных организаций, млрд рублей	47,7	-	45,1	-
Индекс промышленного производства, в % к предыдущему году	100,3	103,2	102,8	99,6
Объем отгруженных товаров собственного производства, выполненных работ и услуг собственными силами, млрд рублей	565,6	538,7	560,4	104,0
Продукция сельского хозяйства, млрд рублей	145,1	155,5	174,1	112,0
Ввод в действие жилых домов, тыс. кв. м	1 158,8	1 121,0	1 158,8	103,4
Инвестиции в основной капитал, млрд рублей	162,1	170,5	167,2	98,1
Оборот розничной торговли, млрд рублей	376,9	389,0	396,6	102,0
Индекс потребительских цен (декабрь к декабрю прошлого года), %	102,5	103,6	106,7	97,1
Среднегодовая численность населения всего, тыс. человек	2 431,4	2 413,2	2 409,4	99,8
Фонд оплаты труда, млрд рублей	236,2	250,2	249,9	99,9

Показатели	2019 год	прогноз	2020 год	% исполнения
	отчет		отчет	
1	2	4	5	6
Среднемесячная начисленная заработная плата наемных работников в организациях, у индивидуальных предпринимателей и физических лиц (среднемесячный доход от трудовой деятельности), рублей	25 836,0	28 954,0	28 134,0	97,2
Величина прожиточного минимума (в среднем на душу населения), рублей в месяц	9 223,0	9 519,0	9 585,0	100,7
Уровень безработицы (на конец года), %	0,8	5,2	2,97	175,1

Основные характеристики консолидированного бюджета

Таблица 2
(млн рублей)

Показатели	Уточненный бюджет	Исполнено	% исполнения	Темп роста, %
1	2	3	4	5
ДОХОДЫ	147 140,6	146 440,8	99,5	120,8
<i>в том числе</i>				
Налоговые и неналоговые доходы	85 150,8	85 924,8	100,9	99,9
Безвозмездные поступления	61 989,8	60 516,0	97,6	171,8
<i>в том числе из федерального бюджета</i>	59 421,2	58 173,4	97,9	170,3
РАСХОДЫ	155 181,6	149 913,1	96,6	122,8
ДЕФИЦИТ(-) / ПРОФИЦИТ(+)	-8 041,0	-3 472,3		

Основные характеристики областного бюджета

Таблица 3
(млн рублей)

Показатели	Уточненный бюджет	Исполнено	% исполнения	Темп роста, %
1	2	3	4	5
ДОХОДЫ	128 820,8	128 363,2	99,6	123,4
<i>в том числе</i>				
Налоговые и неналоговые доходы	66 790,6	67 804,6	101,5	98,7
Безвозмездные поступления	62 030,2	60 558,6	97,6	171,3
<i>в том числе из федерального бюджета</i>	59 421,2	58 173,4	97,9	170,3
РАСХОДЫ	136 164,4	132 414,0	97,2	127,2
ДЕФИЦИТ(-) / ПРОФИЦИТ(+)	-7 343,6	-4 050,8		

Удельные подушевые показатели доходов и расходов областного бюджета

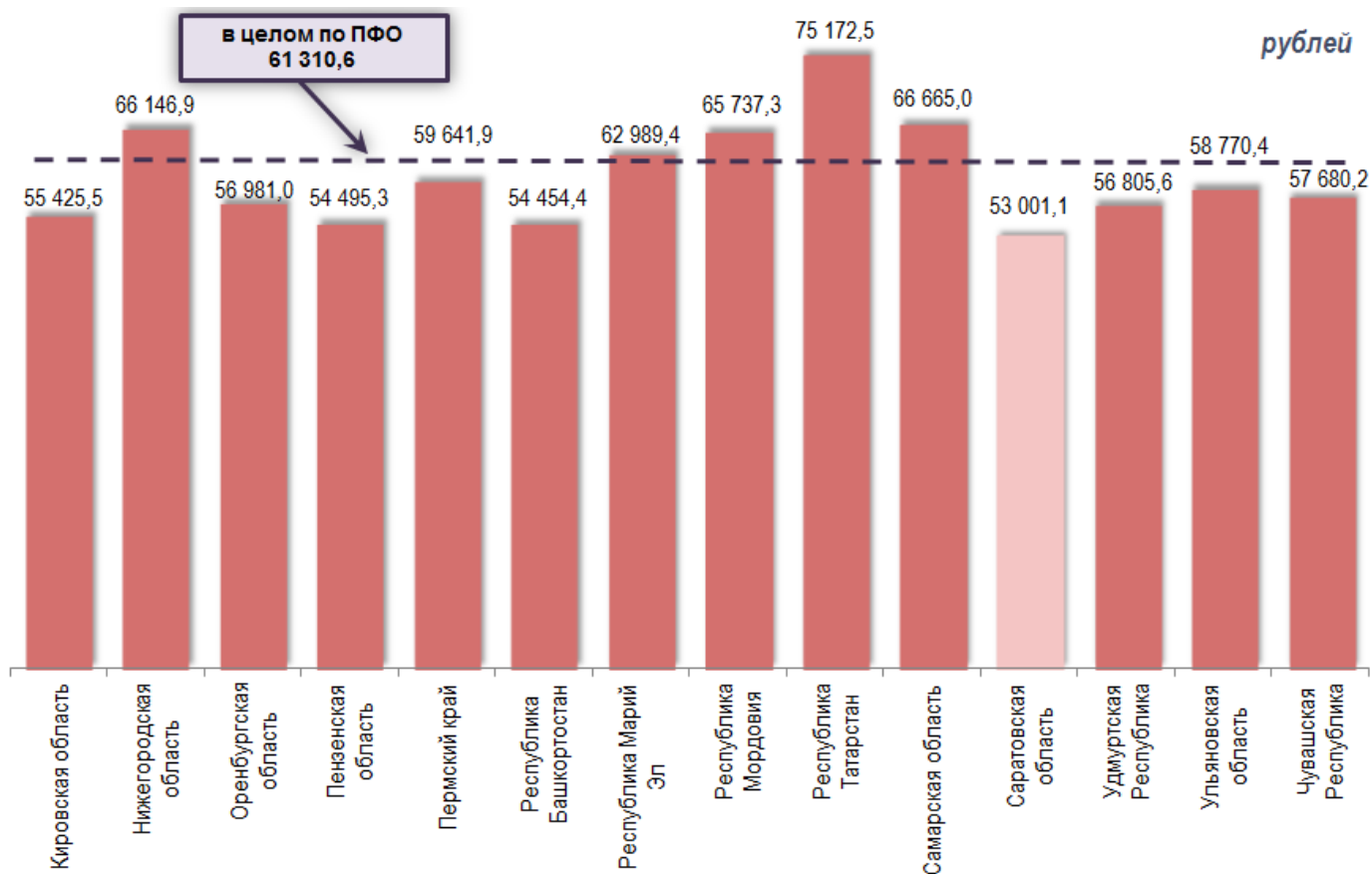


Рис.1. Доходы бюджетов субъектов Российской Федерации в расчете на 1 жителя в ПФО за 2020 год

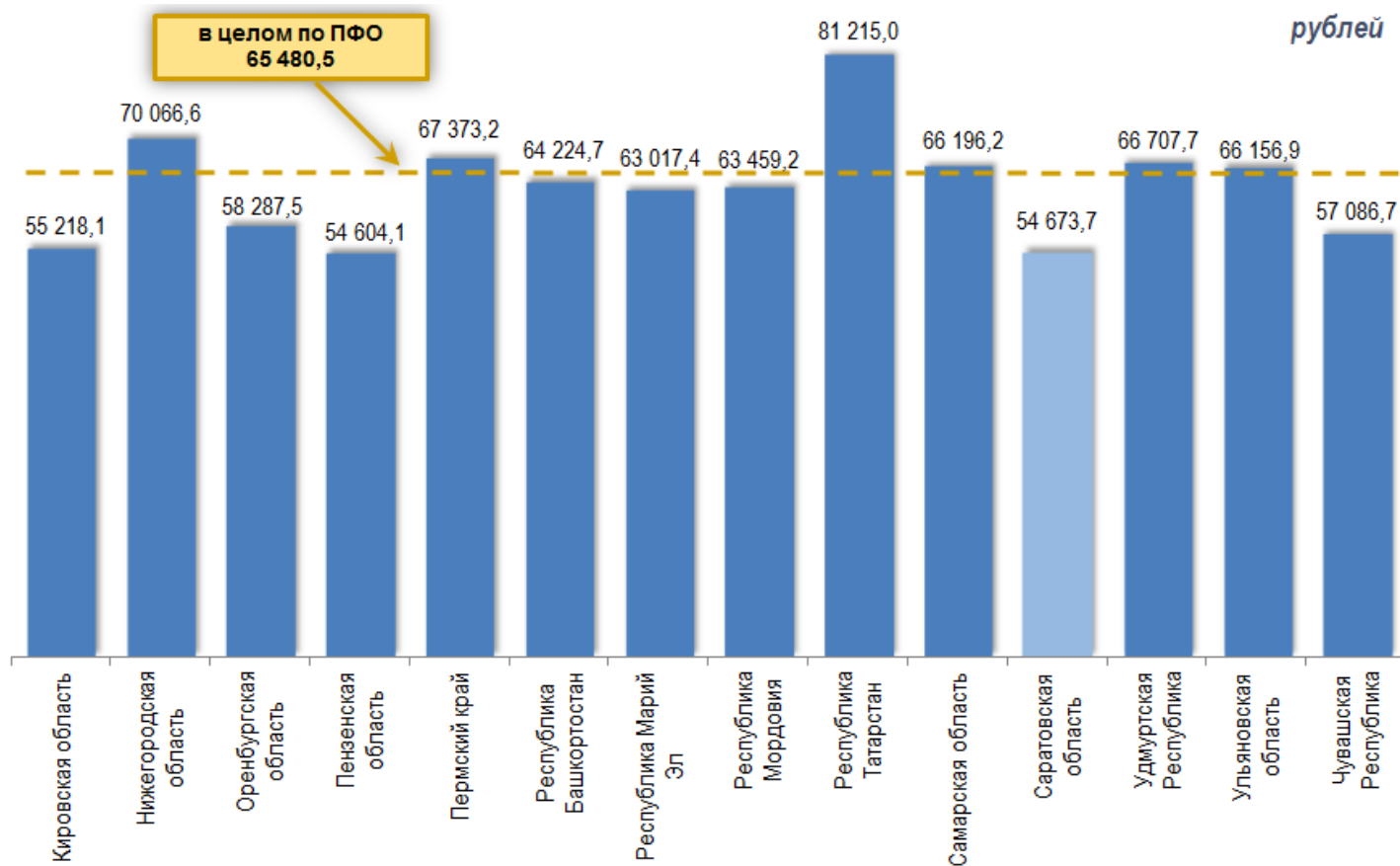


Рис.2. Расходы бюджетов субъектов Российской Федерации в расчете на 1 жителя в ПФО за 2020 год

Доходы областного бюджета Саратовской области

Таблица 4
(млн рублей)

Наименование доходного источника	Уточненный бюджет	Исполнено	% исполнения	Динамика к предыдущему году, %
1	2	3	4	5
Доходы – всего, в том числе:	128 820,8	128 363,2	99,6	123,4
Налоговые и неналоговые доходы	66 790,6	67 804,6	101,5	98,7
Налог на прибыль организаций	17 248,1	17 576,1	101,9	84,8
Налог на доходы физических лиц	24 398,9	25 280,9	103,6	109,9
Акцизы по подакцизным товарам (продукции), производимым на территории Российской Федерации	8 589,3	8 423,2	98,1	115,7
Налог, взимаемый в связи с применением упрощенной системы налогообложения	4 671,6	4 576,8	98,0	102,1
Налог на профессиональный доход	0,5	1,0	193,5	-
Налог на имущество организаций	7 726,0	7 502,3	97,1	85,6
Транспортный налог	2 432,3	2 751,4	113,1	109,8
Налог на игорный бизнес	6,8	6,8	100,3	79,4
Налог на добычу полезных ископаемых	60,9	64,7	106,1	103,6
Сборы за пользование объектами животного мира и за пользование объектами водных биологических ресурсов	1,9	2,1	109,7	177,5
Государственная пошлина	315,1	271,7	86,2	71,2
Задолженность и перерасчеты по отмененным налогам, сборам и иным обязательным платежам	1,2	1,2	99,1	103,2
Доходы от использования имущества, находящегося в государственной и муниципальной собственности	48,0	50,8	105,9	135,7
Платежи при использовании природными ресурсами	109,7	98,5	89,8	90,9
Доходы от оказания платных услуг (работ) и компенсации затрат государства	223,6	221,6	99,1	78,3
Доходы от продажи материальных и нематериальных активов	1,6	1,7	108,5	25,9
Административные платежи и сборы	17,7	18,7	105,7	108,7
Штрафы, санкции, возмещение ущерба	931,2	948,2	101,8	97,0
Прочие налоговые и неналоговые доходы	6,0	6,8	112,9	152,5
Безвозмездные поступления	62 030,2	60 558,2	97,6	171,3

Безвозмездные поступления в областной бюджет

Таблица 5
(млн рублей)

Наименование доходного источника	Уточненный бюджет	Исполнено	% исполнения	Динамика к предыдущем у году,%
1	2	3		
Безвозмездные поступления	62 030,2	60 558,6	97,6	171,3
Безвозмездные поступления от других бюджетов бюджетной системы Российской Федерации, в том числе:				
Дотации	23 253,6	23 253,6	100,0	149,9
Субсидии	19 512,7	18 558,2	95,1	224,2
Субвенции	7 612,0	7 460,9	98,0	172,8
Иные межбюджетные трансферты	10 491,7	10 330,0	98,5	146,9

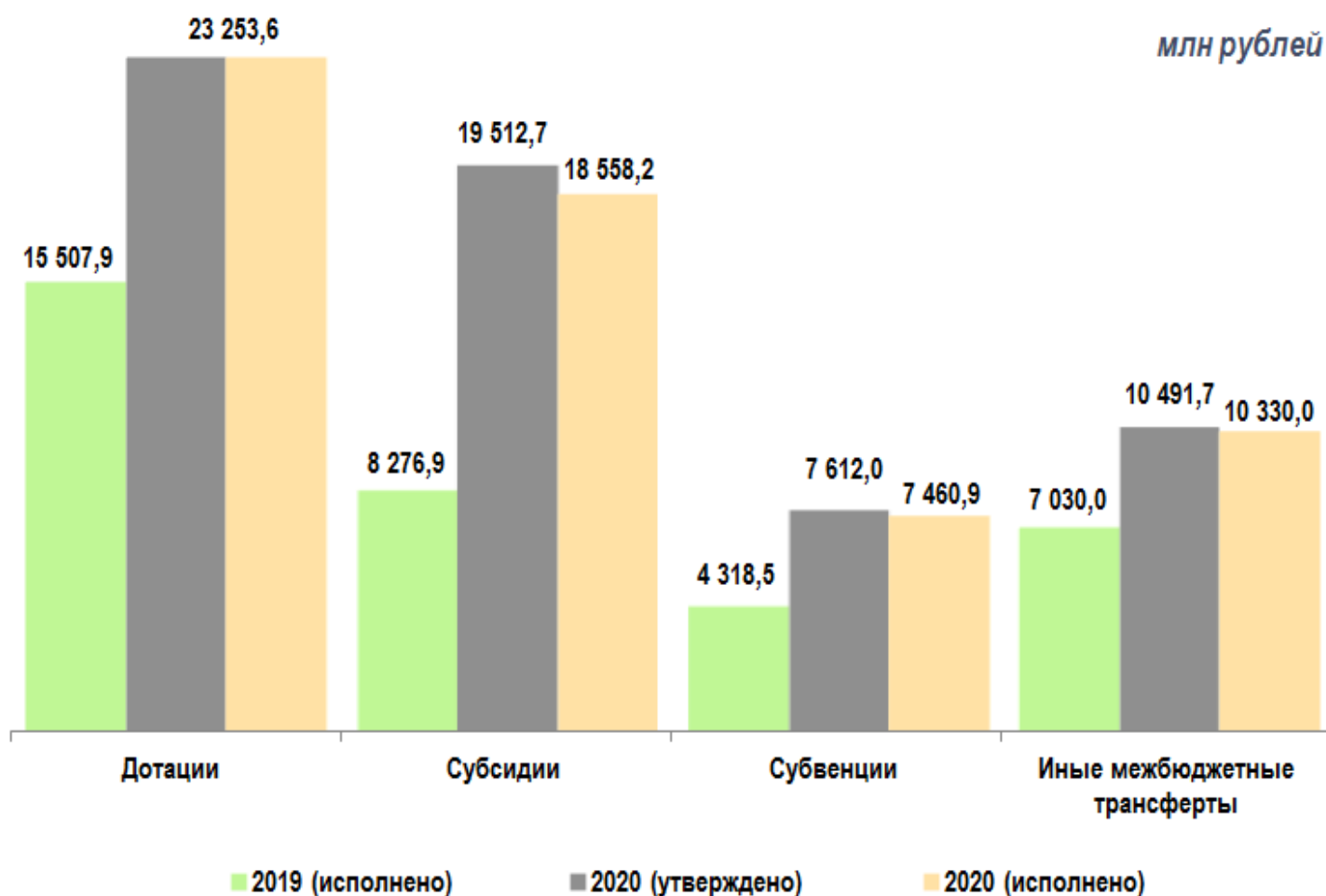


Рис.3. Безвозмездные перечисления бюджету Саратовской области от других бюджетов бюджетной системы Российской Федерации

Межбюджетные отношения в Саратовской области

2020 год



Расходы областного бюджета Саратовской области

Таблица 6
(млн рублей)

Наименование показателя	Уточненный бюджет	Исполнено	% исполнения	Динамика к предыдущем у году, %
1	2	3	4	5
Общегосударственные вопросы	3 593,1	3 216,2	89,5	113,9
Функционирование высшего должностного лица субъекта Российской Федерации и муниципального образования	4,9	4,6	93,5	108,3
Функционирование законодательных (представительных) органов государственной власти и представительных органов муниципальных образований	213,0	202,6	95,1	104,2
Функционирование Правительства Российской Федерации, высших исполнительных органов государственной власти субъектов Российской Федерации, местных администраций	270,7	265,6	98,1	110,7
Судебная система	390,8	388,2	99,3	98,1
Обеспечение деятельности финансовых, налоговых и таможенных органов и органов финансового (финансово-бюджетного) надзора	206,0	203,5	98,8	105,3
Обеспечение проведения выборов и референдумов	284,7	280,1	98,4	331,7
Резервные фонды	169,1	-	-	-
Прикладные научные исследования в области общегосударственных вопросов	0,2	0,2	100,0	104,1
Другие общегосударственные вопросы	2 053,6	1 871,5	91,1	109,4
Национальная оборона	50,9	50,8	99,8	107,9
Мобилизационная и вневойсковая подготовка	50,6	50,5	99,9	110,9
Мобилизационная подготовка экономики	0,3	0,3	88,0	18,7
Национальная безопасность и правоохранительная деятельность	603,0	571,3	94,7	105,6
Органы юстиции	221,5	193,9	87,5	107,3
Защита населения и территории от последствий чрезвычайных ситуаций природного и техногенного характера, гражданская оборона	244,9	244,5	99,9	113,1
Обеспечение пожарной безопасности	123,1	123,1	100,0	91,4

Наименование показателя	Уточненный бюджет	Исполнено	% исполнения	Динамика к предыдущем у году, %
1	2	3	4	5
Миграционная политика	13,5	9,8	72,9	103,0
Национальная экономика	19 630,0	18 976,4	96,7	107,6
Общэкономические вопросы	401,7	396,9	98,8	77,9
Топливо-энергетический комплекс	80,2	80,0	99,7	100,0
Сельское хозяйство и рыболовство	2 670,2	2 666,5	99,9	101,1
Водное хозяйство	690,6	687,5	99,6	367,4
Лесное хозяйство	320,6	320,5	99,9	82,7
Транспорт	1 274,3	1 246,8	97,8	300,1
Дорожное хозяйство (дорожные фонды)	13 421,4	12 833,6	95,6	101,2
Связь и информатика	59,3	58,8	99,1	152,7
Прикладные научные исследования в области национальной экономики	5,0	5,0	100,0	83,8
Другие вопросы в области национальной экономики	706,6	680,8	96,3	97,0
Жилищно-коммунальное хозяйство	6 779,2	6 048,3	89,2	226,5
Жилищное хозяйство	3 316,9	2 693,7	81,2	265,4
Коммунальное хозяйство	299,3	298,3	99,6	257,9
Благоустройство	2 688,3	2 584,2	96,1	228,6
Другие вопросы в области жилищно-коммунального хозяйства	474,7	472,0	99,4	115,4
Охрана окружающей среды	193,0	188,2	97,5	127,5
Сбор, удаление отходов и очистка сточных вод	20,6	20,6	100,0	25,2
Охрана объектов растительного и животного мира и среды их обитания	21,4	17,1	79,7	92,2
Прикладные научные исследования в области охраны окружающей среды	-	-	-	-
Другие вопросы в области охраны окружающей среды	151,0	150,5	99,7	319,1
Образование	28 293,5	27 927,4	98,7	100,8
Дошкольное образование	5 920,0	5 894,0	99,6	81,0
Общее образование	18 128,8	17 881,7	98,6	109,2
Дополнительное образование детей	427,6	424,2	99,2	166,0
Среднее профессиональное образование	3 054,3	3 021,7	98,9	107,9
Профессиональная подготовка, переподготовка и повышение квалификации	245,9	242,5	98,6	145,3
Молодежная политика	254,0	211,2	83,2	34,4
Другие вопросы в области образования	262,8	252,1	95,9	111,0
Культура, кинематография	1 820,1	1 803,0	99,1	110,9
Культура	1 776,0	1 759,1	99,1	111,7
Другие вопросы в области культуры, кинематографии	44,1	43,8	99,4	86,2
Здравоохранение	21 887,8	20 836,1	95,2	246,7

Наименование показателя	Уточненный бюджет	Исполнено	% исполнения	Динамика к предыдущему году, %
1	2	3	4	5
Стационарная медицинская помощь	14 031,2	13 114,1	93,5	306,2
Амбулаторная помощь	2 650,7	2 641,8	99,7	550,2
Скорая медицинская помощь	625,2	618,0	98,9	463,8
Санаторно-оздоровительная помощь	91,8	91,8	100,0	108,5
Заготовка, переработка, хранение и обеспечение безопасности донорской крови и её компонентов	197,5	197,5	100,0	111,0
Санитарно-эпидемиологическое благополучие	7,8	7,8	100,0	122,6
Другие вопросы в области здравоохранения	4 283,6	4 165,1	97,2	126,9
Социальная политика	41 718,8	41 329,4	99,1	132,8
Пенсионное обеспечение	135,1	134,5	99,5	96,7
Социальное обслуживание населения	6 796,0	6 787,9	99,9	128,3
Социальное обеспечение населения	21 241,5	21 064,8	99,2	112,9
Охрана семьи и детства	12 260,6	12 071,2	98,5	201,4
Другие вопросы в области социальной политики	1 285,6	1 271,0	98,9	123,5
Физическая культура и спорт	2 400,5	2 356,6	98,2	139,7
Физическая культура	521,9	520,7	99,8	87,4
Массовый спорт	1 328,9	1 286,7	96,8	270,2
Спорт высших достижений	523,9	523,4	99,9	87,8
Другие вопросы в области физической культуры и спорта	25,8	25,7	99,7	134,6
Средства массовой информации	108,8	108,6	99,8	109,1
Телевидение и радиовещание	30,1	30,1	100,0	99,2
Периодическая печать и издательства	18,7	18,7	100,0	107,9
Другие вопросы в области средств массовой информации	60,0	59,8	99,7	115,3
Обслуживание государственного долга	1 595,6	1 564,6	98,1	86,5
Обслуживание государственного внутреннего и муниципального долга	1 595,6	1 564,6	98,1	86,5
Межбюджетные трансферты общего характера бюджетам муниципальных образований	7 490,0	7 437,0	99,3	95,8
Дотации на выравнивание бюджетной обеспеченности субъектов Российской Федерации и муниципальных образований	3 411,0	3 411,0	100,0	102,8
Иные дотации	774,4	774,4	100,0	61,6
Прочие межбюджетные трансферты общего характера	3 304,6	3 251,6	98,4	102,1
Всего:	136 164,4	132 414,0	97,2	127,2

Расходы областного бюджета по видам расходов

Таблица 7
(млн рублей)

Виды расходов	Исполнено за 2020 год
1	2
Расходы на выплаты персоналу в целях обеспечения выполнения функций государственными (муниципальными) органами, казенными учреждениями, органами управления государственными внебюджетными фондами	3 824,7
Закупка товаров, работ и услуг для государственных (муниципальных) нужд	12 074,5
Социальное обеспечение и иные выплаты населению	32 568,4
Капитальные вложения в объекты государственной (муниципальной) собственности	6 545,6
Межбюджетные трансферты	41 175,2
Предоставление субсидий бюджетным, автономным учреждениям и иным некоммерческим организациям	30 559,2
Обслуживание государственного (муниципального) долга	1 564,6
Иные бюджетные ассигнования	4 101,8
ИТОГО	132 414,0



Рис.4. Структура расходов областного бюджета по видам расходов за 2020 год

Расходы на реализацию национальных проектов



«Демография»



«Культура»



«Образование»



«Наука»



«Здравоохранение»



«Безопасные и качественные автомобильные дороги»



«Жилье и городская среда»



«Международная кооперация и экспорт»



«Производительность труда и поддержка занятости»



«Малое и среднее предпринимательство и поддержка индивидуальной предпринимательской инициативы»



«Экология»



«Цифровая экономика»

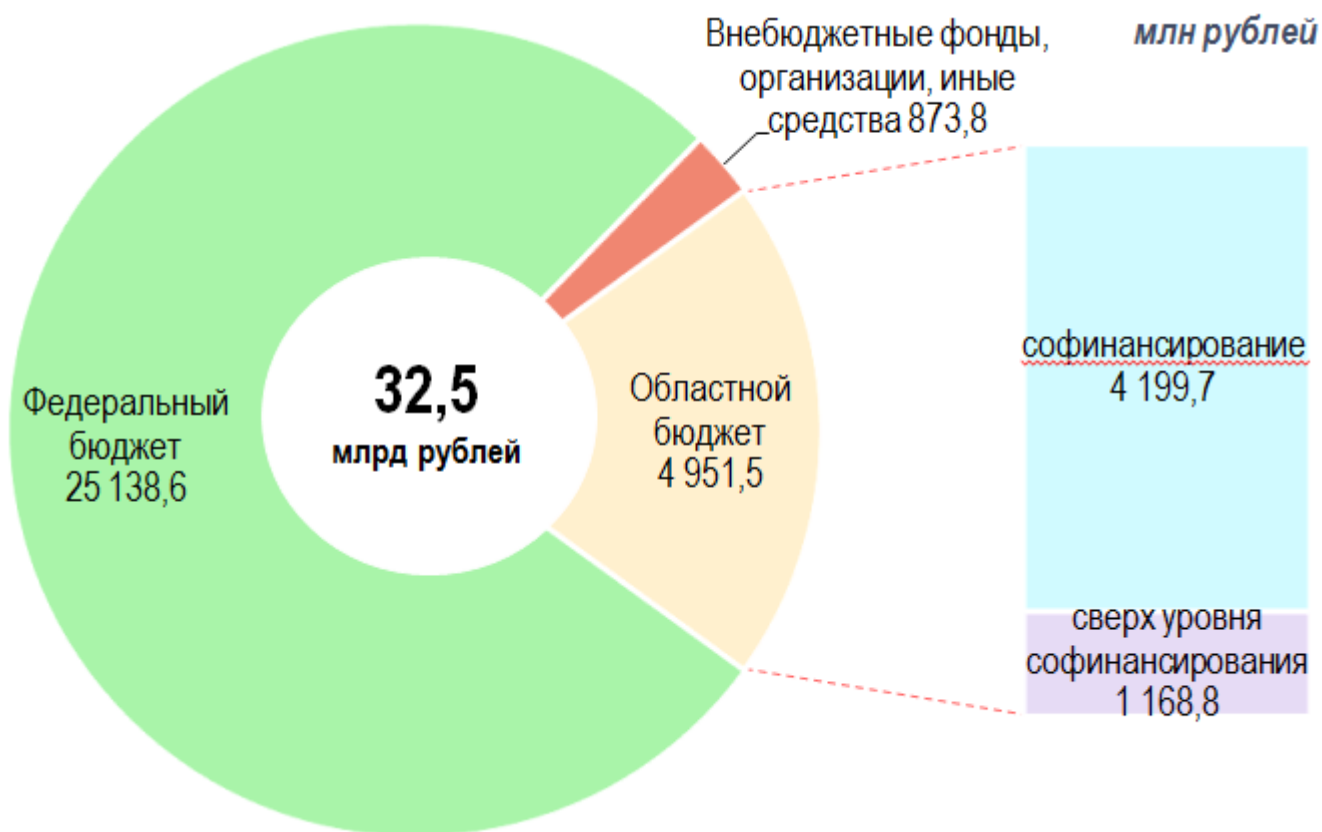


Рис.5. Расходы на реализацию национальных проектов за 2020 год

Расходы на выполнение социальных обязательств

Таблица 9
(млн рублей)

Показатель	2019 год	2020 год
1	2	3
Публичные нормативные обязательства области и иные социальные выплаты гражданам	24 649,3	32 568,4
<i>без расходов на уплату страховых взносов на обязательное медицинское страхование, в том числе:</i>	<i>14 168,9</i>	<i>21 968,6</i>
меры социальной поддержки ветеранов труда, ветеранов труда Саратовской области, тружеников тыла, реабилитированных, инвалидов	4 206,8	4 025,2
поддержка семьи, материнства и детства	5 462,9	11 074,3
выплаты безработным гражданам	832,1	3 049,2
компенсация коммунальных расходов специалистам, работающим и проживающим на селе	634,4	598,2
лекарственное обеспечение отдельных категорий граждан	1 065,3	751,5
остальные категории	1 967,4	2 470,2



Рис.6. Структура расходов областного бюджета по направлениям деятельности за 2020 год



Рис.7. Структура расходов социальной сферы областного бюджета за 2020 год

Рис.8. Структура расходов областного бюджета в сфере национальной экономики за 2020 год



Рис.9. Структура расходов областного бюджета за 2020 год



Государственные программы Саратовской области

Финансирование:




Таблица 10
(млн рублей)

Наименование государственных программ Саратовской области	Уточненный бюджет	Исполнено	% исполнения
 Развитие здравоохранения Саратовской области	31 989,6	30 906,0	96,6
 Развитие образования в Саратовской области	27 806,3	27 414,8	98,6
 Обеспечение населения доступным жильем и развитие жилищно-коммунальной инфраструктуры	6 093,6	5 404,2	88,7
 Социальная поддержка и социальное обслуживание населения Саратовской области	24 963,1	24 774,4	99,2
 Содействие занятости населения, совершенствование социально-трудовых отношений и регулирование трудовой миграции в Саратовской области	3 315,3	3 294,7	99,4
 Культура Саратовской области	2 256,0	2 238,0	99,2
 Развитие физической культуры, спорта, туризма и молодежной политики	2 420,4	2 376,5	98,2
 Развитие экономического потенциала и повышение инвестиционной привлекательности региона	968,9	965,3	99,6
 Информационное общество	73,7	72,0	97,7
 Развитие транспортной системы	13 927,0	13 331,7	95,7

Наименование государственных программ Саратовской области	Уточненный бюджет	Исполнено	% исполнения
 Развитие сельского хозяйства и регулирование рынков сельскохозяйственной продукции, сырья и продовольствия в Саратовской области	2 640,4	2 640,3	100,0
 Охрана окружающей среды, воспроизводство и рациональное использование природных ресурсов Саратовской области на период	1 131,1	1 127,8	99,7
 Повышение энергоэффективности и энергосбережения в Саратовской области	108,2	107,9	99,8
 Защита населения и территорий от чрезвычайных ситуаций, обеспечение пожарной безопасности	859,0	852,6	99,3
 Профилактика правонарушений и терроризма, противодействие незаконному обороту наркотических средств	248,1	241,7	97,4
 Развитие государственного и муниципального управления	9 815,4	9 557,3	97,4
 Развитие промышленности в Саратовской области	28,6	28,6	100,0
 Патриотическое воспитание граждан Саратовской области	0,4	0,4	89,7
 Формирование комфортной городской среды	1 687,4	1 563,0	92,6
 Комплексное развитие сельских территорий	297,4	282,3	94,9
Итого по программам:	130 629,6	127 179,4	97,4
Непрограммные расходы:	5 534,8	5 234,6	94,6
Всего расходы:	136 164,4	132 414,0	97,2

Достигнутые результаты:

Таблица 11

Наименование целевого показателя	Уточненный бюджет	Исполнено	% исполнения
 Государственная программа Саратовской области «Развитие здравоохранения»			
Ожидаемая продолжительность жизни при рождении (лет)	74,7	71,1	95,2
Младенческая смертность (чел. на 1000 родившихся живыми)	4,8	3,6	133,3
 Государственная программа Саратовской области «Развитие образования в Саратовской области»			
Количество участников регионального и заключительного этапа всероссийской олимпиады школьников, научных конференций, конкурсов, фестивалей, интернет-марафонов (чел.)	4 800	4 800	100,0
Доля детей-сирот и детей, оставшихся без попечения родителей, переданных на воспитание в семьи граждан, в общем количестве детей-сирот и детей, оставшихся без попечения родителей (%)	92,4	92,5	100,1
Удельный вес выпускников профессиональных образовательных организаций очной формы обучения, трудоустроившихся в течение одного года после окончания обучения по полученной специальности (профессии), от их общей численности (%)	60,0	60,6	101,0
 Государственная программа Саратовской области «Обеспечение населения доступным жильем и развитие жилищно-коммунальной инфраструктуры»			
Объем жилищного строительства (тыс. кв. м)	1 121	1 159	103,4
Количество квадратных метров, расселенного аварийного жилищного фонда (тыс. кв.м.)	16,78	18,77	111,9
Количество выданных ипотечных жилищных кредитов (договоров) (тыс. шт.)	19,0	26,3	138,4
 Государственная программа Саратовской области «Социальная поддержка и социальное обслуживание населения Саратовской области»			
Охват населения и участников проектов в рамках реализации социальных проектов социально ориентированными некоммерческими организациями (чел.)	36 000	97 065	269,6

Наименование целевого показателя	Уточненный бюджет	Исполнено	% исполнения
Доля граждан, получивших социальные услуги в учреждениях социального обслуживания населения, в общем числе граждан, обратившихся за получением социальных услуг в учреждения социального обслуживания населения (%)	100,0	100,0	100,0
 <p align="center">Государственная программа Саратовской области «Содействие занятости населения, совершенствование социально-трудовых отношений и регулирование трудовой миграции в Саратовской области»</p>			
Уровень регистрируемой безработицы на конец года от численности экономически активного населения (%)	3,9	3,0	130,0
Доля соотечественников в трудоспособном возрасте от общего количества граждан, добровольно переселившихся в Саратовскую область в рамках государственной программы (%)	70,0	70,0	100,0
 <p align="center">Государственная программа Саратовской области «Культура Саратовской области»</p>			
Количество посещений организаций культуры по отношению к уровню 2010 года (%)	91,0	90,0	98,9
Доля детей, привлекаемых к участию в творческих мероприятиях (%)	10,0	10,0	100,0
 <p align="center">Государственная программа Саратовской области «Развитие физической культуры, спорта, туризма и молодежной политики»</p>			
Доля спортсменов-разрядников в общем количестве лиц, занимающихся в системе школ олимпийского резерва и училищ олимпийского резерва (%)	62,4	66,6	106,7
Доля граждан, занимающихся в спортивных организациях, в общей численности детей и молодежи в возрасте 6 - 15 лет (%)	30,0	30,0	100,0
 <p align="center">Государственная программа Саратовской области «Развитие экономического потенциала и повышение инвестиционной привлекательности региона»</p>			
Доля продукции, произведенной субъектами малого и среднего предпринимательства области, в общем объеме валового регионального продукта (%)	34,2	34,2	100,0

Наименование целевого показателя	Уточненный бюджет	Исполнено	% исполнения
Доля оптовой и розничной торговли, общественного питания и бытовых услуг в производстве валового регионального продукта (%)	13,0	13,0	100,0
Доля инвестиций в общем объеме валового регионального продукта области (%)	21,2	22,2	104,7
 Государственная программа Саратовской области «Информационное общество»			
Уровень удовлетворенности граждан области качеством и доступностью государственных и муниципальных услуг (%)	90,0	99,96	111,1
 Государственная программа Саратовской области «Развитие транспортной системы»			
Увеличение объемов транспортных услуг (ежегодно) (млн руб.)	53 466,5	54 800,0	102,5
Доля протяженности автомобильных дорог общего пользования регионального или межмуниципального значения, соответствующая нормативным требованиям к транспортно-эксплуатационному состоянию, на 31 декабря отчетного года (%)	15,4	15,4	100,0
Доля всех видов транспортных средств, осуществляющих перевозки пассажиров на территории области, подключенных к региональному навигационно-информационному центру Саратовской области, (ежегодно) (%)	95,0	98,0	103,2
 Государственная программа Саратовской области «Развитие сельского хозяйства и регулирование рынков сельскохозяйственной продукции, сырья и продовольствия в Саратовской области»			
Индекс производства продукции сельского хозяйства в хозяйствах всех категорий (в сопоставимых ценах) по отношению к уровню 2017 года (%)	99,4	109,3	110,0
Индекс физического объема инвестиций в основной капитал сельского хозяйства по отношению к уровню 2017 года (%)	106,8	108,5	101,6
Индекс производительности труда к предыдущему году (%)	101,5	101,5	100,0

Наименование целевого показателя	Уточненный бюджет	Исполнено	% исполнения
 <p align="center">Государственная программа Саратовской области «Охрана окружающей среды, воспроизводство и рациональное использование природных ресурсов Саратовской области»</p>			
Лесистость территории Саратовской области (%)	6,3	6,3	100,0
 <p align="center">Государственная программа Саратовской области «Повышение энергоэффективности и энергосбережения в Саратовской области»</p>			
Энергоемкость валового регионального продукта (кг т.у.т. на тыс. руб.)	29,1	29,1	100,0
 <p align="center">Государственная программа Саратовской области «Защита населения и территорий от чрезвычайных ситуаций, обеспечение пожарной безопасности»</p>			
Защищенность населения от затоплений, подтоплений и влияния паводковых вод (%)	91,0	91,0	100,0
Прикрытие территории и населения подразделениями противопожарной службы (% / тыс. чел.)	63,0/ 2 117,5	63,0/ 2 117,5	100,0/100,0
 <p align="center">Государственная программа Саратовской области «Профилактика правонарушений, терроризма, экстремизма и противодействие незаконному обороту наркотических средств»</p>			
Количество/доля областных учреждений социальной сферы, оборудованных системами видеонаблюдения (ед./%)	394/100,0	394/100,0	100,0/100,0
Количество/доля областных учреждений социальной сферы, оборудованных ограждениями территорий (ед./%)	351/100,0	351/100,0	100,0/100,0
 <p align="center">Государственная программа Саратовской области «Развитие государственного и муниципального управления»</p>			
Уровень информационной открытости и оказания господдержки для обеспечения межмуниципального сотрудничества органов местного самоуправления (%)	100,0	100,0	100,0
Отношение государственного долга Саратовской области к общему объему доходов областного бюджета без учета утвержденного объема безвозмездных поступлений (%)	не более 74,0	76,1	97,2

Наименование целевого показателя	Уточненный бюджет	Исполнено	% исполнения
 <p align="center">Государственная программа Саратовской области «Развитие промышленности в Саратовской области»</p> <p>Объем отгруженных товаров собственного производства, выполненных работ и услуг собственными силами по видам деятельности, характеризующим промышленное производство (млрд руб)</p>	530,0	560,4	105,7
 <p align="center">Государственная программа Саратовской области «Патриотическое воспитание граждан Саратовской области»</p> <p>Доля граждан, участвующих в мероприятиях по гражданско-патриотическому и военно-патриотическому воспитанию граждан, в общей численности граждан области (%)</p>	13,4	52,1	388,8
 <p align="center">Государственная программа Саратовской области «Формирование комфортной городской среды»</p> <p>Доля граждан, принявших участие в решении вопросов развития городской среды от общего количества граждан в возрасте от 14 лет, проживающих в муниципальных образованиях, на территории которых реализуются проекты по созданию комфортной городской среды (%)</p>	12,0	12,4	103,3
 <p align="center">Государственная программа Саратовской области «Комплексное развитие сельских территорий»</p> <p>Доля общей площади благоустроенных жилых помещений в сельских населенных пунктах (%)</p>	22,8	22,8	100,0

Меры социальной поддержки

Вид поддержки по категории граждан	Реквизиты НПА, служащего основанием для расходных обязательств
1	2
Министерство здравоохранения	
Единовременные денежные компенсационные выплаты (вознаграждения) и натуральной помощи (питание), предоставляемые донорам при сдаче крови и ее компонентов	Постановление Правительства Саратовской области от 1 апреля 2010 года № 104-П
Стипендиальное обеспечение учащихся государственных учреждений среднего профессионального образования	Постановление Правительства Саратовской области от 11 сентября 2014 года № 527-П
Обеспечение студентов ежемесячной денежной компенсацией на питание	Постановление Правительства Саратовской области от 11 сентября 2014 года № 527-П
Обеспечение студентов детей - сирот и детей, оставшихся без попечения родителей ежемесячной денежной компенсацией на питание	Постановление Правительства Саратовской области от 19 января 2005 года № 20-П
Обеспечение студентов детей - сирот и детей, оставшихся без попечения родителей ежемесячная социальной поддержкой в том числе денежной компенсацией на приобретение одежды, обуви, предметов вещевого довольствия	Постановление Правительства Саратовской области от 19 января 2005 года № 20-П
Обеспечение гос. гарантий детям-сиротам (в натуральном выражении) в том числе при выпуске	Постановление Правительства Саратовской области от 19 января 2005 года № 20-П
Ежемесячная выплата денежных средств детям-сиротам и детям, оставшимся без попечения родителей, из числа обучающихся и воспитывающихся в медицинских организациях, организациях на их личные расходы	Постановление Правительства Саратовской области от 19 января 2005 года № 20-П
Бесплатное лекарственное обеспечение населения области	Постановление Правительства РФ от 30 июля 1994 года № 890; Закон Саратовской области от 2 декабря 1999 года № 60-ЗСО; Постановление Правительства Саратовской области от 4 апреля 2006 года № 106-П
Бесплатное обеспечение лекарствами по рецептам врачей детей из многодетных семей в возрасте до 6-ти лет	Закон Саратовской области от 1 августа 2005 года № 74-ЗСО
Бесплатное лекарственное обеспечение граждан, страдающих заболеваниями, включенными в перечень жизнеугрожающих и хронических прогрессирующих редких (орфанных) заболеваний, приводящих к сокращению продолжительности жизни гражданина или их инвалидности	Ст. 16 и 83 Федерального закона от 21 ноября 2011 года № 323-ФЗ, Закон Саратовской области от 2 декабря 1999 года № 60-ЗСО; Постановление Правительства Саратовской области от 4 апреля 2006 года № 106-П

отдельных категорий граждан

Таблица 12

Число получателей, чел.			Расходы, тыс. рублей		
Уточненный бюджет	Исполнено	% исполнения	Уточненный бюджет	Исполнено	% исполнения
3	4	5	6	7	8
Саратовской области					
30 002	30 002	100,0	22 650,5	22 650,0	100,0
2 513	2 513	100,0	16 320,0	16 320,0	100,0
2 513	2 513	100,0	5 320,9	5 320,9	100,0
74	74	100,0	7 908,3	7 908,3	100,0
74	74	100,0	2 823,2	2 823,2	100,0
27	27	100,0	1 898,9	1 898,9	100,0
42	42	100,0	25,2	25,2	100,0
24 569	24 870	101,2	179 835,7	179 105,8	99,6
5 663	5 720	101,0	3 303,5	3 291,0	99,6
110	123	111,8	88 100,0	88 038,6	99,9

Вид поддержки по категории граждан**Реквизиты НПА, служащего основанием для расходных обязательств****1****2**

Ежемесячная денежная выплата студентам 1 и 4 курсов профессиональных образовательных организаций, подведомственных министерству здравоохранения области, заключившим договор о целевом обучении по специальности «Лечебное дело» с областными государственными медицинскими организациями, участвующими в «пилотном» проекте по формированию кадрового резерва и укомплектованию средними медицинскими работниками службы скорой медицинской помощи Саратовской области (на весь период обучения)

Единовременная денежная выплата выпускникам профессиональных образовательных организаций, подведомственных министерству здравоохранения области, при трудоустройстве в областные государственные медицинские организации, участвующие в «пилотном» проекте по формированию кадрового резерва и укомплектованию средними медицинскими работниками службы скорой медицинской помощи Саратовской области, на должность фельдшера скорой медицинской помощи

Уплата страховых взносов на обязательное медицинское страхование неработающего населения

Единовременные компенсационные выплаты медицинским работникам (врачам, фельдшерам), прибывшим (переехавшим) на работу в сельские населенные пункты, либо рабочие поселки, либо поселки городского типа, либо города с населением до 50 тысяч человек

Постановление Правительства Саратовской области от 11 октября 2013 года № 545-П, постановление Правительства Саратовской области от 7 мая 2014 года № 269-П

Постановление Правительства Саратовской области от 11 октября 2013 года № 545-П, постановление Правительства Саратовской области от 7 мая 2014 года № 269-П

Федеральный закон от 30 ноября 2011 года № 354-ФЗ

Постановление Правительства Саратовской области от 11 октября 2013 года № 545-П, постановление Правительства Саратовской области от 7 мая 2014 года № 269-П

Министерство образования

Ежемесячные денежные выплаты детям-сиротам и детям, оставшимся без попечения родителей, до получения ими среднего (полного) общего образования, но не более чем до достижения возраста 19 лет

Единовременное пособие при усыновлении (удочерении) детей-сирот и детей, оставшихся без попечения родителей

Вознаграждение, причитающееся приемному родителю (семей/ставок воспитателей)

Закон Саратовской области от 28 ноября 2013 года № 215-ЗСО

Закон Саратовской области от 6 марта 2007 года № 19-ЗСО

Закон Саратовской области от 9 ноября 2007 года № 248-ЗСО

Число получателей, чел.			Расходы, тыс. рублей		
Уточненный бюджет	Исполнено	% исполнения	Уточненный бюджет	Исполнено	% исполнения
3	4	5	6	7	8
55	54	98,2	528,0	411,0	77,8
40	25	62,5	2 000,0	1 200,0	60,0
1 460 367	1 460 367	100,0	10 599 781,8	10 599 781,8	100,0
65	47	72,3	85 500,0	50 750,0	59,4
Саратовской области					
18	15	83,3	1 821,9	1 543,0	84,7
120	55	45,8	1 272,6	568,2	44,6
419/684	417/467	99,5/68,3	137 767,7	111 302,1	80,8

Вид поддержки по категории граждан**Реквизиты НПА, служащего основанием для расходных обязательств****1****2**

Выплаты семьям опекунов на содержание подопечных детей

Закон Саратовской области от 29 декабря 2004 г. № 134-ЗСО

Выплаты приемной семье на содержание подопечных детей

Закон Саратовской области от 9 ноября 2007 года № 248-ЗСО

Расходы на культурно-массовую работу, приобретение хозяйственного инвентаря, предметов личной гигиены воспитанникам школ-интернатов всех видов, детских домов

Постановление Правительства Саратовской области от 19 января 2005 года № 20-П

Стипендиальное обеспечение и другие формы материальной поддержки обучающихся областных государственных профессиональных образовательных организаций

Постановление Правительства Саратовской области от 11 сентября 2014 года. № 527-П

Единовременное денежное пособие при выпуске выпускникам образовательных учреждений из числа детей-сирот и детей, оставшихся без попечения родителей, за исключением лиц, продолжающих обучение по очной форме в образовательных учреждениях профессионального образования

Постановление Правительства Саратовской области от 19 января 2005 года № 20-П

Ежегодное денежное пособие на приобретение учебной литературы и письменных принадлежностей в размере трехмесячной стипендии в образовательных учреждениях профессионального образования

Постановление Правительства Саратовской области от 19 января 2005 года № 20-П

Выплата компенсации затрат на воспитание и обучение одному из родителей ребенка-инвалида, воспитание и обучение которого по образовательной программе дошкольного образования, осуществляемого на дому

Постановление Правительства Саратовской области от 28 августа 2013 года № 439-П

Единовременное денежное пособие при выпуске обучающимся, воспитанникам школ-интернатов всех видов, детских домов

Постановление Правительства Саратовской области от 19 января 2005 года № 20-П

Компенсация родительской платы за присмотр и уход за детьми в образовательных организациях, реализующих основную общеобразовательную программу дошкольного образования

Постановление Правительства Саратовской области от 30 декабря 2009 года № 691-П

Число получателей, чел.			Расходы, тыс. рублей		
Уточненный бюджет	Исполнено	% исполнения	Уточненный бюджет	Исполнено	% исполнения
3	4	5	6	7	8
5 000	4 565	91,3	497 463,9	454 248,0	91,3
1 300	1 183	91,0	135 472,7	123 288,3	91,0
294	294	100,0	176,4	176,4	100,0
21 558	21 558	100,0	128 954,9	128 954,8	100,0
385	385	100,0	192,5	192,5	100,0
1 660	1 660	100,0	2 988,0	2 988,0	100,0
500	380	76,0	17 850,0	13 532,5	75,8
70	70	100,0	14,0	14,0	100,0
96 459	92 760	96,2	360 964,9	347 120,5	96,2

Вид поддержки по категории граждан**Реквизиты НПА, служащего основанием для расходных обязательств****1****2****Министерство строительства и жилищно-**

Предоставление гражданам субсидий на оплату жилого помещения и коммунальных услуг

Постановление Правительства Российской Федерации от 14 декабря 2005 года № 761, Закон Саратовской области от 1 июня 2006 года № 54-ЗСО

Дополнительные социальные выплаты молодым семьям на приобретение (строительство) жилых помещений при рождении (усыновлении) детей

Постановление Правительства Саратовской области от 13 февраля 2012 года № 70-П

Субсидии муниципальным районам, городским округам на обеспечение жильем молодых семей

Постановление Правительства Российской Федерации от 17 декабря 2010 года № 1050

Обеспечение жилыми помещениями отдельных категорий граждан в соответствии с областным законодательством (социальные выплаты работникам бюджетной сферы)

Закон Саратовской области от 28 апреля 2005 года № 39-ЗСО, постановление Правительства Саратовской области от 5 апреля 2011 № 181-П

Обеспечение жилыми помещениями отдельных категорий граждан в соответствии с областным законодательством (социальные выплаты многодетным семьям)

Компенсация на возмещение части расходов по оплате процентов ипотечного кредита на приобретение (строительство) жилья

Закон Саратовской области от 5 марта 2003 года №14-ЗСО, Закон Саратовской области от 5 августа 2014 года № 99-ЗСО

Социальные выплаты педагогическим работникам, проживающим и работающим в Саратовской области, на частичное возмещение расходов на оплату процентов по ипотечному займу (кредиту) на приобретение (строительство) жилых помещений

Закон Саратовской области от 25 ноября 2011 года № 168-ЗСО

Социальные выплаты работникам бюджетной сферы на возмещение расходов на оплату процентов по займам (кредитам) на приобретение (строительство) жилых помещений и оплату процентов за банковские операции

Закон Саратовской области от 31 мая 2011 года № 54-ЗСО

Министерство сельского хозяйства

Предоставление единовременной денежной выплаты молодым специалистам

Закон Саратовской области от 28 октября 2011 года № 148-ЗСО

Предоставление ежегодного денежного пособия молодым специалистам

Улучшение жилищных условий граждан, проживающих в сельской местности, в том числе молодых семей и молодых специалистов

Постановление Правительства Саратовской области от 6 марта 2020 года № 131-П

Число получателей, чел.			Расходы, тыс. рублей		
Уточненный бюджет	Исполнено	% исполнения	Уточненный бюджет	Исполнено	% исполнения
3	4	5	6	7	8
коммунального хозяйства Саратовской области					
70 643	70 643	100,0	657 973,8	651 951,9	99,1
5	5	100,0	500,0	436,1	87,2
112	114	101,8	66 732,4	65 135,7	97,6
15	13	86,7	7 200,0	5 536,8	76,9
48	66	137,5	106 324,8	92 846,6	87,3
9 450	9 554	101,1	129 011,0	128 749,6	99,8
32	32	100,0	864,6	845,2	97,8
80	100	125,0	8 809,9	7 403,8	84,0
Саратовской области					
23	23	100,0	7 400,0	7 400,0	100,0
37	37	100,0	2 600,0	2 600,0	100,0
14	14	100,0	19 817,0	19 817,0	100,0

Вид поддержки по категории граждан

Реквизиты НПА, служащего основанием для расходных обязательств

1

2

Министерство труда и социальной

Доплаты к пенсиям государственных гражданских служащих области

Закон Саратовской области от 2 февраля 2005 года № 15-ЗСО

Доплаты к пенсиям лицам, замещавшим должности в органах государственной власти и управления Саратовской области

Закон Саратовской области от 3 июня 1996 года

Ежемесячная доплата к пенсии лицам, принимавшим участие в военно-стратегической операции «Анадырь»

Закон Саратовской области от 26 ноября 2010 года № 212-ЗСО

Доплата к пенсии Героям Советского Союза, Героям Российской Федерации и полным кавалерам ордена Славы

Закон Саратовской области от 2 декабря 1999 года № 62-ЗСО

Доплата к пенсии Почетным гражданам Саратовской области

Закон Саратовской области от 28 июля 1997 года № 51-ЗСО

Доплата к пенсии инвалидам вследствие ранения, контузии, увечья или заболевания, полученных при исполнении обязанностей военной службы, службы в органах внутренних дел в районах боевых действий

Закон Саратовской области от 9 ноября 2007 года № 263-ЗСО

Доплата к пенсии гражданам, имеющим особые заслуги перед Саратовской областью

Закон Саратовской области от 28 ноября 2003 года № 75-ЗСО

Ежемесячная доплата к пенсии в соответствии с Законом Саратовской области «О территориальных избирательных комиссиях в Саратовской области»

Закон Саратовской области от 5 мая 2004 года № 22-ЗСО

Выплата ежемесячной компенсации расходов на оплату жилого помещения и коммунальных услуг инвалидам и семьям, имеющим детей-инвалидов, проживающих в жилых помещениях частного жилищного фонда

Закон Саратовской области от 24 сентября 2015 года № 108-ЗСО

Выплата компенсации расходов на оплату жилого помещения, отопления (топлива) и электроэнергии педагогическим работникам образовательных учреждений, проживающим и работающим в сельской местности, рабочих поселках (поселках городского типа)

Закон Саратовской области от 26 ноября 2009 года № 180-ЗСО

Выплата ежемесячной компенсации расходов на оплату жилого помещения и коммунальных услуг участникам Великой Отечественной войны и инвалидам боевых действий, а также приравненным к ним гражданам

Закон Саратовской области от 24 сентября 2015 года № 105-ЗСО

Число получателей, чел.			Расходы, тыс. рублей		
Уточненный бюджет	Исполнено	% исполнения	Уточненный бюджет	Исполнено	% исполнения
3	4	5	6	7	8
защиты Саратовской области					
1 146	1 144	99,8	87 012,0	86 878,4	99,8
325	322	99,1	11 876,0	11 760,0	99,0
77	71	92,2	336,0	308,7	91,9
1	1	100,0	24,0	24,0	100,0
17	17	100,0	3 155,0	3 069,8	97,3
132	126	95,5	1 632,0	1 553,0	95,2
6 875	6 734	97,9	57 511,5	56 335,2	98,0
17	17	100,0	2 133,8	2 096,5	98,3
1 983	1 962	98,9	12 356,9	12 223,0	98,9
20 686	20 684	100,0	384 792,8	384 747,3	100,0
1 421	1 408	99,1	13 541,6	13 417,3	99,1

Вид поддержки по категории граждан**Реквизиты НПА, служащего основанием для расходных обязательств****1****2**

Выплата ежемесячной денежной выплаты на оплату жилого помещения и коммунальных услуг отдельным категориям граждан, проживающих и работающих в сельской местности, рабочих поселках (поселках городского типа)

Закон Саратовской области
от 26 ноября 2009 года № 175-ЗСО

Выплата ежемесячной компенсации расходов на оплату жилого помещения и коммунальных услуг многодетным семьям

Закон Саратовской области
от 1 августа 2005 года № 74-ЗСО

Выплата ежемесячной компенсации расходов на оплату жилого помещения и коммунальных услуг ветеранам труда Саратовской области

Закон Саратовской области
от 26 декабря 2008 года № 372-ЗСО

Выплата ежемесячной компенсации расходов на оплату жилого помещения и коммунальных услуг ветеранам труда, ветеранам военной службы

Закон Саратовской области
от 26 декабря 2008 года № 372-ЗСО

Выплата ежемесячной компенсации расходов на оплату жилого помещения и коммунальных услуг реабилитированным лицам и лицам, признанным пострадавшими от политических репрессий

Закон Саратовской области
от 26 декабря 2008 года № 372-ЗСО

Предоставление ежемесячной компенсации расходов по уплате взноса на капитальный ремонт отдельным категориям граждан, проживающих в Саратовской области

Закон Саратовской области
от 24 декабря 2015 года № 178-ЗСО

Оздоровление детей в детских санаториях и санаторных оздоровительных лагерях

Постановление Правительства Саратовской области от 30 декабря 2009 года № 681-П

Меры социальной поддержки беременных женщин, кормящих матерей и детей в возрасте до трех лет

Закон Саратовской области
от 27 сентября 2005 года № 95-ЗСО

Ежемесячная денежная выплата, назначаемая в случае рождения третьего ребенка или последующих детей до достижения ребенком возраста трех лет

Закон Саратовской области
от 26 октября 2012 года № 158-ЗСО

Ежемесячная денежная выплата на ребенка в возрасте от трех до семи лет включительно гражданам, проживающим на территории Саратовской области

Закон Саратовской области
от 10 апреля 2020 года № 24-ЗСО

Меры социальной поддержки по обеспечению граждан, не имеющих группу инвалидности, протезами, ортопедическими

Постановление Правительства Саратовской области от 20 сентября 2010 года № 435-П

Меры социальной поддержки по обеспечению граждан, не имеющих группу инвалидности, слуховыми аппаратами

Постановление Правительства Саратовской области от 20 сентября 2010 года № 435-П

Число получателей, чел.			Расходы, тыс. рублей		
Уточненный бюджет	Исполнено	% исполнения	Уточненный бюджет	Исполнено	% исполнения
3	4	5	6	7	8
13 297	13 295	100,0	213 522,4	213 494,9	13 297
8 140	8 138	100,0	77 393,3	77 373,7	8 140
102 621	101 402	98,8	787 930,0	778 569,3	102 621
166 319	166 225	99,9	1 413 660,0	1 412 862,6	166 319
3 023	3 011	99,6	37 389,0	37 237,1	99,6
15 967	15 750	98,6	8 864,8	8 744,5	98,6
2 481	1 427	57,5	95 389,6	54 871,7	57,5
30 878	28 509	92,3	160 725,8	148 394,3	92,3
13 911	13 902	99,9	156 152,7	156 049,4	99,9
78 627	70 683	89,9	530 613,7	477 005,6	89,9
647	647	100,0	4 312,8	4 312,8	100,0
282	282	100,0	1 624,9	1 303,5	80,2

Вид поддержки по категории граждан**Реквизиты НПА, служащего основанием для расходных обязательств****1****2**

Ежегодные денежные средства на приобретение комплекта школьной одежды, спортивной одежды и обуви на детей из многодетных семей

Закон Саратовской области от 1 августа 2005 года № 74-ЗСО

Ежегодные денежные средства на детей из многодетных семей, посещающих занятия в физкультурно-спортивных сооружениях

Закон Саратовской области от 1 августа 2005 года № 74-ЗСО

Ежегодные денежные средства на каждого члена многодетной семьи для посещения театров

Закон Саратовской области от 1 августа 2005 года № 74-ЗСО

Дополнительное единовременное пособие при рождении ребенка многодетным семьям

Закон Саратовской области от 1 августа 2005 года № 74-ЗСО

Ежемесячная денежная выплата ветеранам труда Саратовской области

Закон Саратовской области от 26 декабря 2008 года № 372-ЗСО

Ежемесячная денежная выплата ветеранам труда, ветеранам военной службы, ветеранам государственной службы

Закон Саратовской области от 26 декабря 2008 года № 372-ЗСО

Ежемесячная денежная выплата реабилитированным лицам и лицам, признанным пострадавшими от политических репрессий

Закон Саратовской области от 26 декабря 2008 года № 372-ЗСО

Ежемесячная денежная выплата труженикам тыла

Закон Саратовской области от 26 декабря 2008 года № 372-ЗСО

Возмещение расходов на проезд один раз в год реабилитированным лицам (туда и обратно) в пределах Российской Федерации железнодорожным транспортом

Закон Саратовской области от 26 декабря 2008 года № 372-ЗСО

Возмещение дополнительных расходов на погребение гражданам, осуществляющим захоронение реабилитированных лиц

Закон Саратовской области от 26 декабря 2008 года № 372-ЗСО

Ежемесячное возмещение расходов по оплате услуг телефонной связи и за пользование радио ветеранам труда Саратовской области

Закон Саратовской области от 26 декабря 2008 года № 372-ЗСО

Ежемесячное возмещение расходов по оплате услуг телефонной связи и за пользование радио ветеранам труда, ветеранам военной службы

Закон Саратовской области от 26 декабря 2008 года № 372-ЗСО

Ежемесячное возмещение расходов по оплате услуг телефонной связи и за пользование радио труженикам тыла

Закон Саратовской области от 26 декабря 2008 года № 372-ЗСО

Число получателей, чел.			Расходы, тыс. рублей		
Уточненный бюджет	Исполнено	% исполнения	Уточненный бюджет	Исполнено	% исполнения
3	4	5	6	7	8
17 398	17 397	100,0	23 011,5	23 010,7	100,0
7 122	7 094	99,6	8 675,8	8 641,2	99,6
53 372	53 200	99,7	8 614,7	8 587,0	99,7
2 444	2 418	98,9	6 585,6	6 514,9	98,9
102 356	102 206	99,9	204 434,0	204 134,0	99,9
157 603	157 395	99,9	315 942,0	315 524,5	99,9
2 875	2 856	99,3	14 382,1	14 289,4	99,4
6 134	6 102	99,5	41 685,0	41 469,9	99,5
215	213	99,1	1 444,0	1 429,1	99,0
65	56	86,2	179,0	153,2	85,6
39 029 - телефон; 2 704 - радио	38 951 - телефон; 2 699 - радио	99,8	107 720,0	107 457,4	99,8
72 832 - телефон; 8 309 - радио	72 686 - телефон; 8 292 - радио	99,8	207 480,0	207 061,5	99,8
2 296 - телефон; 456 - радио	2 268 - телефон; 451 - радио	98,8	7 106,4	7 023,7	98,8

Вид поддержки по категории граждан

Реквизиты НПА, служащего основанием для расходных обязательств

1

Ежемесячное возмещение расходов по оплате услуг телефонной связи и за пользование радио реабилитированным лицам и лицам, признанным пострадавшими от политических репрессий

Ежемесячное пособие вдове погибшего при исполнении служебных обязанностей прокурора Саратовской области Е.Ф. Григорьева

Гарантии членам семей погибших (умерших) военнослужащих, сотрудников милиции и полиции

Социальная выплата на обустройство предоставленного жилого помещения детям-сиротам и детям, оставшимся без попечения родителей

Ежемесячное пособие на ребенка

Предоставление регионального материнского (семейного) капитала

Единовременное пособие членам семьи умершего государственного гражданского служащего Саратовской области

Единовременная денежная выплата молодым специалистам

Социальное пособие на погребение, возмещения затрат в связи с оказанием услуг, предоставленных согласно гарантированному перечню услуг по погребению

Меры социальной поддержки малоимущих семей и малоимущих одиноко проживающих граждан

Выплата денежной компенсации отдельных видов расходов, в соответствии с Законом Саратовской области «О Почетном гражданине Саратовской области»

Пожизненное ежемесячное денежное содержание спортсменам-инвалидам, имеющим высокие награды и звания, и их тренерам

Государственная социальная помощь, оказываемая малоимущим семьям и малоимущим одиноко проживающим гражданам, на основании социального контракта

Государственная социальная помощь на основании социального контракта отдельным категориям граждан

2

Закон Саратовской области от 26 декабря 2008 года № 372-ЗСО

Закон Саратовской области от 27 февраля 2008 года № 45-ЗСО

Закон Саратовской области от 28 марта 2012 года № 38-ЗСО

Закон Саратовской области от 2 августа 2012 года № 123-ЗСО

Закон Саратовской области от 23 декабря 2004 года № 77-ЗСО

Закон Саратовской области от 28 декабря 2011 года № 212-ЗСО

Закон Саратовской области от 3 июня 1996 года «О доплате к пенсии лицам, замещавшим должности в органах государственной власти и управления Саратовской области»

Закон Саратовской области от 3 августа 2011 года № 96-ЗСО

Федеральный закон от 12 января 1996 № 8-ФЗ

Закон Саратовской области от 25 декабря 2009 года № 214-ЗСО

Закон Саратовской области от 28 июля 1997 года № 51-ЗСО

Закон Саратовской области от 30 июля 2008 года № 220-ЗСО

Закон Саратовской области от 25 декабря 2009 года № 214-ЗСО

Постановление Правительства Российской Федерации от 30 ноября 2019 года № 1559

Число получателей, чел.			Расходы, тыс. рублей		
Уточненный бюджет	Исполнено	% исполнения	Уточненный бюджет	Исполнено	% исполнения
3	4	5	6	7	8
1 129 - телефон; 124 - радио	1 104 - телефон; 121 - радио	97,8	3 173,2	3 102,5	97,8
1	1	100,0	360,0	360,0	100,0
5	5	100,0	1 500,0	1 500,0	100,0
265	254	95,8	5 300,0	5 080,0	95,8
171 421	171 413	100,0	1 321 048,7	1 320 990,5	100,0
1 726	1 726	100,0	116 695,0	116 692,4	100,0
2	2	100,0	2 367,3	2 367,3	100,0
413	412	99,8	14 900,0	14 870,0	99,8
3 472	3 446	99,3	21 269,4	21 107,7	99,2
66 275	65 774	99,2	56 600,0	56 172,3	99,2
12	10	83,3	439,0	374,0	85,2
36	36	100,0	991,6	991,6	100,0
251	239	95,2	6 024,0	5 732,0	95,2
7 172	7 172	100,0	34 331,4	34 331,4	100,0

Вид поддержки по категории граждан**Реквизиты НПА, служащего основанием для расходных обязательств****1****2**

Ежемесячные специальные стипендии

Закон Саратовской области
от 30.07.2008 N 220-ЗСО

Единовременное пособие лицам, награжденным орденом «Родительская слава»

Закон Саратовской области от 26 марта 2009 года № 26-ЗСО

Компенсация при выпуске для обеспечения одеждой и обувью детей-сирот и детей, оставшихся без попечения родителей

Единовременное пособие при выпуске детей-сирот и детей, оставшихся без попечения родителей

Федеральный закон
от 29 декабря 2012 года № 273-ФЗ,
Постановление Правительства Саратовской области от 19 января 2005 года № 20-П

Ежемесячные выплаты денежных средств детям-сиротам и детям, оставшимся без попечения родителей, на их личные расходы

Бесплатное изготовление и ремонт зубных протезов (кроме расходов на оплату стоимости драгоценных металлов и металлокерамики) ветеранам труда Саратовской области

Закон Саратовской области
от 26 декабря 2008 года № 372-ЗСО

Бесплатное изготовление и ремонт зубных протезов (кроме расходов на оплату стоимости драгоценных металлов и металлокерамики) ветеранам труда, ветеранам военной службы

Закон Саратовской области
от 26 декабря 2008 года № 372-ЗСО

Бесплатное изготовление и ремонт зубных протезов (кроме расходов на оплату стоимости драгоценных металлов и металлокерамики) труженикам тыла

Закон Саратовской области
от 26 декабря 2008 года № 372-ЗСО

Бесплатное изготовление и ремонт зубных протезов (кроме расходов на оплату стоимости драгоценных металлов и металлокерамики) реабилитированным лицам

Закон Саратовской области
от 26 декабря 2008 года № 372-ЗСО

Возмещение расходов на установку телефона реабилитированным лицам

Закон Саратовской области от 26 декабря 2008 года № 372-ЗСО

Единовременная социальная выплата на частичное возмещение расходов, связанных с газификацией жилых помещений в сельских населенных пунктах Саратовской области

Закон Саратовской области от 31 октября 2008 года № 276-ЗСО

Оказание бесплатной юридической помощи в рамках государственной системы бесплатной юридической помощи на территории области

Закон Саратовской области от 23 апреля 2012 года № 63-ЗСО

Меры социальной поддержки отдельных категорий граждан на оплату проезда на общественном транспорте на территории Саратовской области (на численность граждан, имеющих право на пользование льготой)

Постановление Правительства Саратовской области от 30 декабря 2015 года № 678-П

Число получателей, чел.			Расходы, тыс. рублей		
Уточненный бюджет	Исполнено	% исполнения	Уточненный бюджет	Исполнено	% исполнения
3	4	5	6	7	8
31	31	100,0	3 030,0	3 030,0	100,0
1	0	0,0	33,6	0,0	0,0
3	3	100,0	99,0	99,0	100,0
3	3	100,0	1,5	1,5	100,0
171	171	100,0	98,9	98,9	100,0
7 396	7 062	95,5	147 783,0	141 102,4	95,5
10 186	9 821	96,4	204 744,2	197 411,0	96,4
100	83	83,0	1 593,5	1 327,9	83,3
107	90	84,1	2 021,8	1 706,5	84,4
1	1	100,0	0,2	0,2	100,0
3	3	100,0	60,0	60,0	100,0
-	-	-	4 000,0	3 990,5	99,8
-	-	-	933 159,0	907 830,5	97,3

Вид поддержки по категории граждан**Реквизиты НПА, служащего основанием для расходных обязательств****1****2****Министерство культуры**

Частичное возмещение стоимости питания студентов среднего профессионального образования

Постановление Правительства Саратовской области от 11 сентября 2014 года № 527-П

Стипендиальное обеспечение студентов

Постановление Правительства Саратовской области от 11 сентября 2014 года № 527-П

Социальная поддержка детей - сирот и детей, оставшихся без попечения родителей

Постановление Правительства Саратовской области от 19 января 2005 года № 20-П

Выплата стипендий Губернатора области выдающимся деятелям культуры и искусства, имеющим звания «Народный артист СССР», «Народный артист Российской Федерации», «Народный художник Российской Федерации»

Постановление Губернатора Саратовской области от 17 августа 1998 года № 485

Выплата именных творческих стипендий Губернатора области молодым одаренным артистам

Постановление Губернатора Саратовской области от 28 декабря 2001 года № 267

Выплата именных губернаторских стипендий для одаренных детей

Ежегодный приказ министерства культуры области

Выплата денежных поощрений преподавателям образовательных организаций культуры и искусства области, работающих с одаренными детьми

Министерство молодежной политики,

Ежемесячное пожизненное денежное содержание отдельным категориям спортсменов и их тренерам

Закон Саратовской области от 30 июля 2008 года № 220-ЗСО

Ежемесячные специальные стипендии спортсменам-призерам Олимпийских игр, чемпионатов мира и Европы по олимпийским видам спорта

Постановление Правительства Саратовской области от 4 июля 2012 года № 366-П

Стипендиальное обеспечение и другие формы материальной поддержки учащихся областных государственных образовательных учреждений

Постановление Правительства Саратовской области от 11 сентября 2014 года № 527-П

Частичная компенсация на питание

Постановление Правительства Саратовской области от 6 августа 2012 года № 470-П

Число получателей, чел.			Расходы, тыс. рублей		
Уточненный бюджет	Исполнено	% исполнения	Уточненный бюджет	Исполнено	% исполнения
3	4	5	6	7	8
Саратовской области					
1 264	1 236	97,8	2 957,8	1 207,9	40,8
1 297	1 131	87,2	8 210,9	8 210,9	100,0
32	39	121,9	6 947,6	4 676,9	67,3
21	21	100,0	1 260,0	1 260,0	100,0
15	15	100,0	270,0	270,0	100,0
70	70	100,0	2 100,0	2 100,0	100,0
30	30	100,0	1 416,0	1 416,0	100,0
спорта и туризма Саратовской области					
73	72	98,6	1 467,6	1 467,7	100,0
27	21	77,8	1 050,0	1 050,0	100,0
134	134	100,0	777,6	777,6	100,0
132	132	100,0	1 984,2	1 984,2	100,0

Вид поддержки по категории граждан**Реквизиты НПА, служащего основанием для расходных обязательств****1****2**

Социальная поддержка детей-сирот, оставшихся без попечения родителей (питание)

Постановление Правительства Саратовской области от 19 января 2005 года № 20-П

Социальная поддержка детей-сирот, оставшихся без попечения родителей (одежда)

Постановление Правительства Саратовской области от 19 января 2005 года № 20-П

Социальная поддержка детей-сирот, оставшихся без попечения родителей (единовременное денежное пособие при выпуске)

Постановление Правительства Саратовской области от 19 января 2005 года № 20-П

Материальное стимулирование отдельных спортсменов и тренеров за высокие спортивные результаты и призовые места в Олимпийских играх

Постановление Правительства Саратовской области от 3 октября 2013 года № 526-П

Число получателей, чел.			Расходы, тыс. рублей		
Уточненный бюджет	Исполнено	% исполнения	Уточненный бюджет	Исполнено	% исполнения
3	4	5	6	7	8
2	2	100,0	124,0	124,0	100,0
2	2	100,0	114,8	114,8	100,0
1	1	100,0	53,1	53,1	100,0
30	15	50,0	817,5	817,5	100,0

Объекты капитального строительства, имеющие существенное значение для развития Саратовской области, реализация которых завершена в 2020 году

Промышленность:

Наименование объекта: разработка и производство высокоточных высокостабильных датчиков давления, температуры, сигнализаторов систем пожарной защиты для гражданской авиационной техники в целях импортозамещения

Инвестор: АО ЭОКБ «Сигнал» им.А.И. Глухарева

Место реализации: Энгельсский район



Сроки реализации: 2013-2020 гг.

Общий объем инвестиций по проекту: 401,0 млн руб.

Ожидаемые результаты от реализации: проект позволит исключить зависимость Российской Федерации от поставок импортной датчиковой аппаратуры для комплектации отечественных объектов авиационной техники гражданского назначения. В результате реализации проекта будет создана и производится импортозамещающая инновационная продукция, по своим характеристикам соответствующая и превосходящая лучшие зарубежные аналоги. Развиваемые производственные мощности по выпуску датчиковой аппаратуры позволят практически полностью удовлетворить потребности авиационной отрасли РФ в данном виде продукции.

Сельское хозяйство и перерабатывающая промышленность:



Наименование объекта: строительство мясохладобойни

Инвестор: ООО «Свинокомплекс Хвалынский»

Место расположения: Энгельсский район

Сроки реализации: 2018– 2020 гг.

Общий объем инвестиций по проекту: 1 000,0 млн руб.

Количество созданных новых рабочих мест: 248

Ожидаемые результаты от реализации: строительство мясохладобойни, пункта по приемке, первичной и последующей (промышленной) переработке предполагает производство высококачественной конкурентноспособной продукции на уровне мировых стандартов. Создание новых рабочих мест.



Наименование объекта: реконструкция макаронной фабрики с мельнично-элеваторным комплексом

Инвестор: ООО «Макпром»

Место расположения: Балашовский район

Сроки реализации: 2018– 2020 гг.

Общий объем инвестиций по проекту: 2 100,0 млн руб.

Ожидаемые результаты от реализации: реконструкция макаронного производства и мельнично-элеваторного комплекса ООО «Макпром» (строительство котельной, цеха фасовки, производственного цеха и склада бестарного хранения муки, мельничного комплекса с примельничным элеватором).

Наименование объекта: строительство нового цеха и складского помещения

Инвестор: АО «Симоновская птицефабрика»

Место расположения: Калининский район

Сроки реализации: 2016–2020 гг.

Общий объем инвестиций по проекту: 105,0 млн руб.

Количество созданных новых рабочих мест: 25

Ожидаемые результаты от реализации: строительство нового цеха для содержания кур-несушек на 112 тыс. голов и помещения яйцесклада. Создание новых рабочих мест.



Управление государственным долгом Саратовской области

Таблица 149

Вид долгового обязательства	На 01.01.2020		На 01.01.2021	
	Сумма, млн рублей	Удел. вес, в %	Сумма, млн рублей	Удел. вес, в %
1	2	3	4	5
Государственные ценные бумаги, осуществляемые путем выпуска ценных бумаг (в валюте Российской Федерации)	5 000,0	10,74	5 000,0	9,69
Бюджетные кредиты, привлеченные в бюджет Саратовской области от других бюджетов бюджетной системы Российской Федерации (из федерального бюджета)	24 773,6	53,23	29 853,6	57,83
Кредиты, полученные Саратовской областью от кредитных организаций	16 767,2	36,03	16 767,2	32,48
Всего:	46 540,8	100,0	51 620,8	100,0
<i>в % к объему налоговых и неналоговых доходов бюджета</i>		67,8		76,1

Источники финансирования дефицита областного бюджета

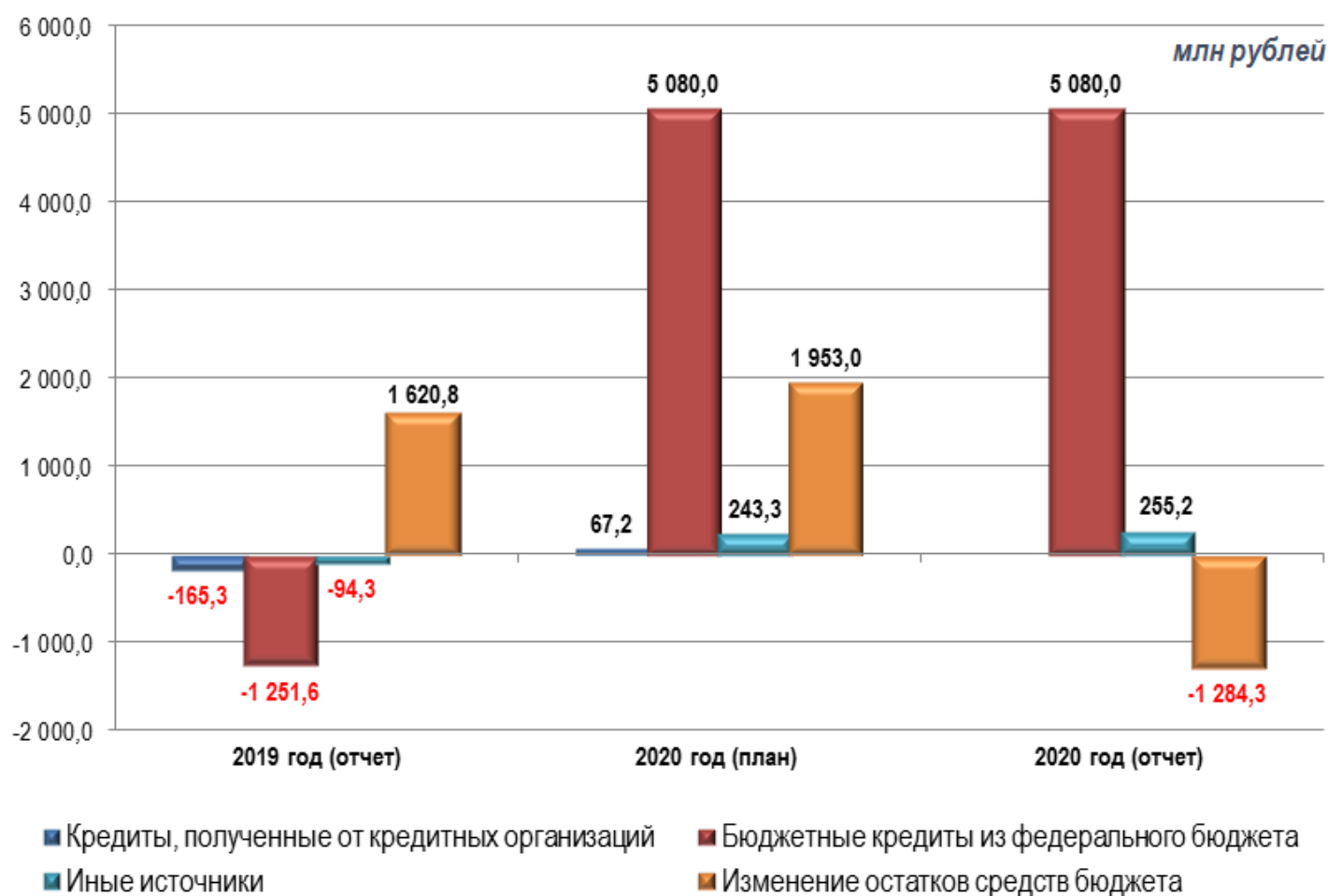


Рис.10. Структура источников финансирования дефицита областного бюджета

Информация о качестве управления региональными финансами

Порядок осуществления мониторинга и оценки качества управления региональными финансами утвержден приказом Министерства финансов Российской Федерации от 3 декабря 2010 года № 552.

На протяжении последних лет Саратовской области присваивается II степень качества управления региональными финансами.

Субъекты Российской Федерации с надлежащим качеством управления региональными финансами

(в алфавитном порядке)

Субъект РФ	Субъект РФ	Субъект РФ
Амурская область	Мурманская область ¹	Ростовская область
Архангельская область ¹	Ненецкий автономный округ	Рязанская область ¹
Астраханская область	Нижегородская область ¹	Самарская область
Волгоградская область ¹	Новосибирская область ²	Саратовская область ^{1,2}
г. Севастополь ²	Омская область ¹	Свердловская область
Забайкальский край ²	Пензенская область	Смоленская область ¹
Ивановская область	Пермский край ¹	Ставропольский край
Иркутская область ²	Республика Алтай ¹	Тверская область
Камчатский край	Республика Башкортостан ¹	Тульская область ¹
Карачаево-Черкесская Республика ²	Республика Бурятия ¹	Удмуртская Республика ¹
Кировская область ¹	Республика Карелия	Ульяновская область ¹
Красноярский край ¹	Республика Крым ¹	Челябинская область ²
Липецкая область ¹	Республика Марий Эл ¹	Чеченская Республика ¹
Московская область ¹	Республика Саха (Якутия)	Ярославская область ²
	Республика Татарстан	

Итого 43 региона
(47 регионов в 2018 г., 47 регионов в 2017 г.)

¹ - регионы, имеющие нарушения бюджетного законодательства РФ, не влекущие отнесение к 3 степени качества

² - регионы, нарушившие условия соглашений, заключаемых Минфином России с субъектами РФ, получающими дотации на выравнивание бюджетной обеспеченности

Рис.11. Оценка качества управления региональными финансами за 2019 год¹

Информация о позиции Саратовской области в рейтингах открытости бюджетных данных

Мониторинг в целях формирования рейтинга проводится по заказу Министерства финансов Российской Федерации Федеральным государственным бюджетным учреждением «Научно-исследовательский финансовый институт» (НИФИ) совместно с Центром прикладной экономики.

По итогам оценки в 2020 году Саратовская область отнесена к группе субъектов Российской Федерации с очень высоким уровнем открытости бюджетных данных. Регион занял третье место по России и стал вторым среди регионов Приволжского федерального округа.

¹ Информация размещена на официальном сайте Министерства финансов Российской Федерации https://minfin.gov.ru/ru/performance/regions/monitoring_results/monitoring_finance/

Открытые государственные информационные ресурсы

- Правительство Саратовской области
<https://saratov.gov.ru/>
- Министерство финансов Саратовской области
<https://minfin.saratov.gov.ru/>
- Министерство экономического развития Саратовской области
<http://saratov.gov.ru/gov/auth/mineconom/>
- Открытый бюджет Саратовской области
<http://minfin.saratov.gov.ru/budget/>
- Официальные аккаунты министерства финансов Саратовской области в социальной сети
<https://www.facebook.com/sarminfin/>
<https://www.instagram.com/sarminfin>
<https://vk.com/sarminfin>
<https://ok.ru/sarminfin>
- Официальный аккаунт «Бюджет для граждан» в социальной сети
<https://twitter.com/finmon>
- Интернет портал государственных и муниципальных услуг Саратовской области
<http://64.gosuslugi.ru>
- Официальный сайт единой информационной системы в сфере закупок
<http://zakupki.gov.ru>
- Официальный сайт для размещения информации о государственных и муниципальных учреждениях
<http://bus.gov.ru/>
- Инвестиционный портал Саратовской области
<http://invest.saratov.gov.ru/>
- Единый портал МФЦ Саратовской области
<http://www.mfc64.ru/>

Контактная информация



МИНИСТЕРСТВО
ФИНАНСОВ
САРАТОВСКОЙ ОБЛАСТИ

Адрес: 410042, г. Саратов, ул. Московская, д. 72

Тел.: 8(8452) 21-02-12

Факс: 8(8452) 27-33-55

График работы:

понедельник-пятница: с 9-00 до 18-00

перерыв - с 13-00 до 14-00

Телефон для приема устных обращений граждан:

8(8452) 26-45-14

Электронный адрес: minfin@saratov.gov.ru

Официальный сайт: <https://minfin.saratov.gov.ru/>

Аккаунты в социальных сетях:



<https://twitter.com/ifinmon>



<https://vk.com/sarminfin>



<https://www.facebook.com/sarminfin/>



<https://ok.ru/sarminfin>



<https://www.instagram.com/sarminfin>

Министерство финансов Саратовской области

2021 год