



Министерство финансов Саратовской области

Аналитическое управление

**ДАННЫЕ ОБ ИСПОЛНЕНИИ МЕСТНЫХ БЮДЖЕТОВ
В САРАТОВСКОЙ ОБЛАСТИ
НА 1 АПРЕЛЯ 2020 ГОДА**



млн рублей

Наименование показателя	І квартал 2019 года	І квартал 2020 года			
	исполнено	план	исполнено	% исполнения	Темп роста, %
1	2	3	2	3	2
Доходы – всего, в том числе:	9 061,1	51 081,7	9 921,8	19,4	109,5
Собственные доходы	5 262,3	31 121,1	5 681,2	18,3	108,0
Налоговые и неналоговые доходы	3 799,1	17 854,5	4 003,4	22,4	105,4
Налоговые доходы, в том числе:	3 305,7	15 439,8	3 491,8	22,6	105,6
<i>в % к собственным доходам</i>	62,8	49,6	61,5		
налоги на доходы физических лиц	2 127,1	10 280,3	2 333,7	22,7	109,7
акцизы по подакцизным товарам (продукции), производимым на территории Российской Федерации)	231,2	948,5	214,6	22,6	92,8
налоги на совокупный доход	527,5	1 424,1	540,7	38,0	102,5
налог на имущество физических лиц	97,8	1 060,6	31,7	3,0	32,4
земельный налог	248,4	1 344,7	275,0	20,5	110,7
прочие налоговые доходы	73,7	381,7	96,1	25,2	130,4
Неналоговые доходы	493,4	2 414,7	511,6	21,2	103,7
<i>в % к собственным доходам</i>	9,4	7,8	9,0		
Безвозмездные поступления	5 262,0	33 227,2	5 918,4	17,8	112,5
Безвозмездные поступления от других бюджетов бюджетной системы Российской Федерации	5 254,2	33 258,8	5 979,6	18,0	113,8
Безвозмездные поступления от других бюджетов бюджетной системы Российской Федерации (без субвенций)	1 455,4	13 298,2	1 739,0	13,1	119,5
<i>в % к собственным доходам</i>	27,7	42,7	30,6		
дотации	959,1	3 693,3	1 238,8	33,5	129,2
<i>в % к безвозмездным поступлениям (без субвенций)</i>	65,9	27,8	71,2		
субсидии	420,3	7 503,2	481,9	6,4	114,7
<i>в % к безвозмездным поступлениям (без субвенций)</i>	28,9	56,4	27,7		
субвенции	3 798,8	19 960,6	4 240,6	21,2	111,6
<i>в % к общей сумме доходов</i>	41,9	39,1	42,7		
иные межбюджетные трансферты	76,0	2 101,7	18,3	0,9	24,1
Другие безвозмездные поступления	5,6	32,5	2,6	8,0	46,4
Средства от возврата остатков субсидий, субвенций и иных межбюджетных трансфертов, имеющих целевое назначение прошлых лет	2,2	-64,1	-63,9		



млн рублей

Наименование показателя	І квартал 2019 года	І квартал 2020 года			
	исполнено	план	исполнено	% исполнения	Темп роста, %
1	2	3	4	5	6
Расходы – всего, в том числе:	9 081,9	51 966,4	9 662,1	18,6	106,4
Общегосударственные расходы	966,0	5 048,2	1 077,2	21,3	111,5
Национальная оборона	7,6	46,3	8,5	18,4	111,8
Национальная безопасность и правоохранительная деятельность	35,8	166,0	31,8	19,2	89,1
Национальная экономика	713,8	5 945,6	572,7	9,6	80,2
<i> общеэкономические вопросы</i>		0,1			
<i> топливно-энергетический комплекс</i>	0,3	8,4	0,1	1,2	33,3
<i> сельское хозяйство и рыболовство</i>	0,1	7,7	0,3	3,9	рост в 3 раза
<i> водное хозяйство</i>	0,5	16,4	0,6	3,7	120,0
<i> лесное хозяйство</i>		1,9			
<i> транспорт</i>	135,4	220,0	137,0	62,3	101,2
<i> дорожное хозяйство (дорожные фонды)</i>	561,4	5 572,0	419,2	7,5	74,7
<i> другие вопросы в области национальной экономики</i>	16,1	119,1	15,5	13,0	96,0
Жилищно-коммунальное хозяйство	447,5	4 570,3	650,8	14,2	145,4
Охрана окружающей среды	0,2	34,8	0,1	0,3	50,0
Образование	5 472,6	29 251,4	5 744,6	19,6	105,0
Культура, кинематография	628,1	3 299,0	732,9	22,2	116,7
Здравоохранение					
Социальная политика	459,7	1 696,5	457,1	26,9	99,4
Физическая культура и спорт	171,4	1 086,6	209,3	19,3	122,1
Средства массовой информации	7,7	32,0	6,7	20,9	87,0
Обслуживание государственного и муниципального долга	171,5	789,7	170,4	21,6	99,4
Межбюджетные трансферты общего характера бюджета муниципальных образований					
Дефицит/профицит	-20,8	-884,6	259,7		



млн рублей

Наименование показателя	І квартал 2019 года	І квартал 2020 года		Отклонение(+/-) І квартала 2020 года от І квартала 2019 года
	исполнено	план	исполнено	
1	2	3	4	5
Источники – всего, в том числе:	20,8	884,6	-259,7	-280,5
Кредиты кредитных организаций в валюте Российской Федерации	-113,3	409,5	-635,7	-522,4
Бюджетные кредиты от других бюджетов бюджетной системы Российской Федерации	68,0	-243,3	632,9	564,9
Исполнение муниципальных гарантий	-0,4	-11,0	-0,3	0,1
Иные источники внутреннего финансирования дефицитов бюджетов	154,2	14,0	166,1	11,9
Изменение остатков средств на счетах по учету средств бюджетов	-87,7	715,4	-422,7	-335,0

1

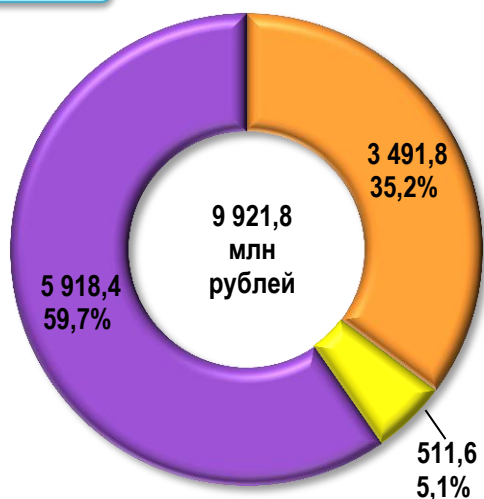
Доходы

Основные параметры исполнения местных бюджетов

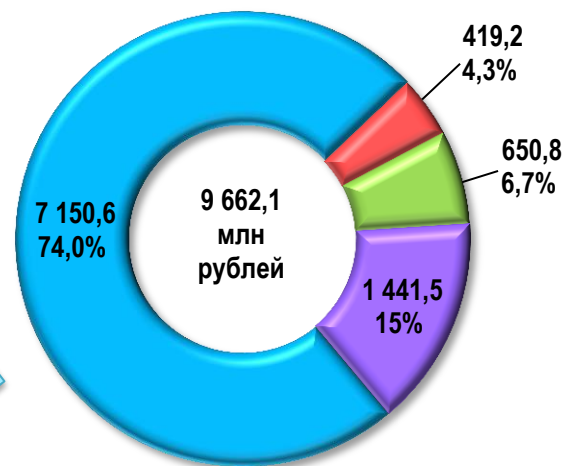
Расходы

млн рублей

- Налоговые доходы
- Неналоговые доходы
- Безвозмездные поступления



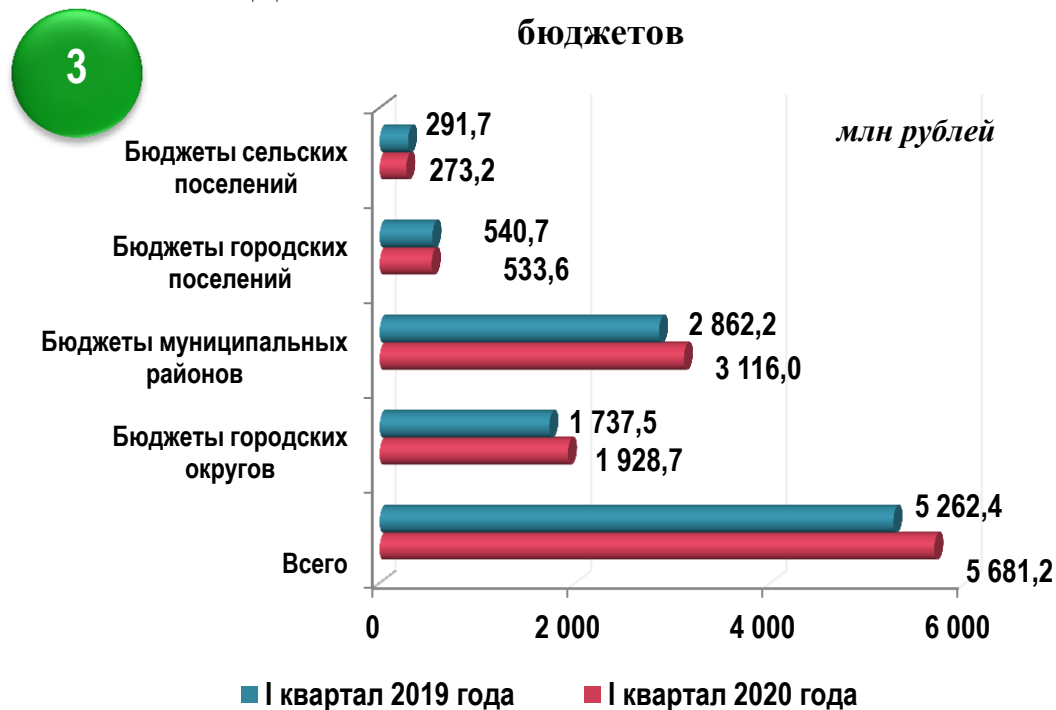
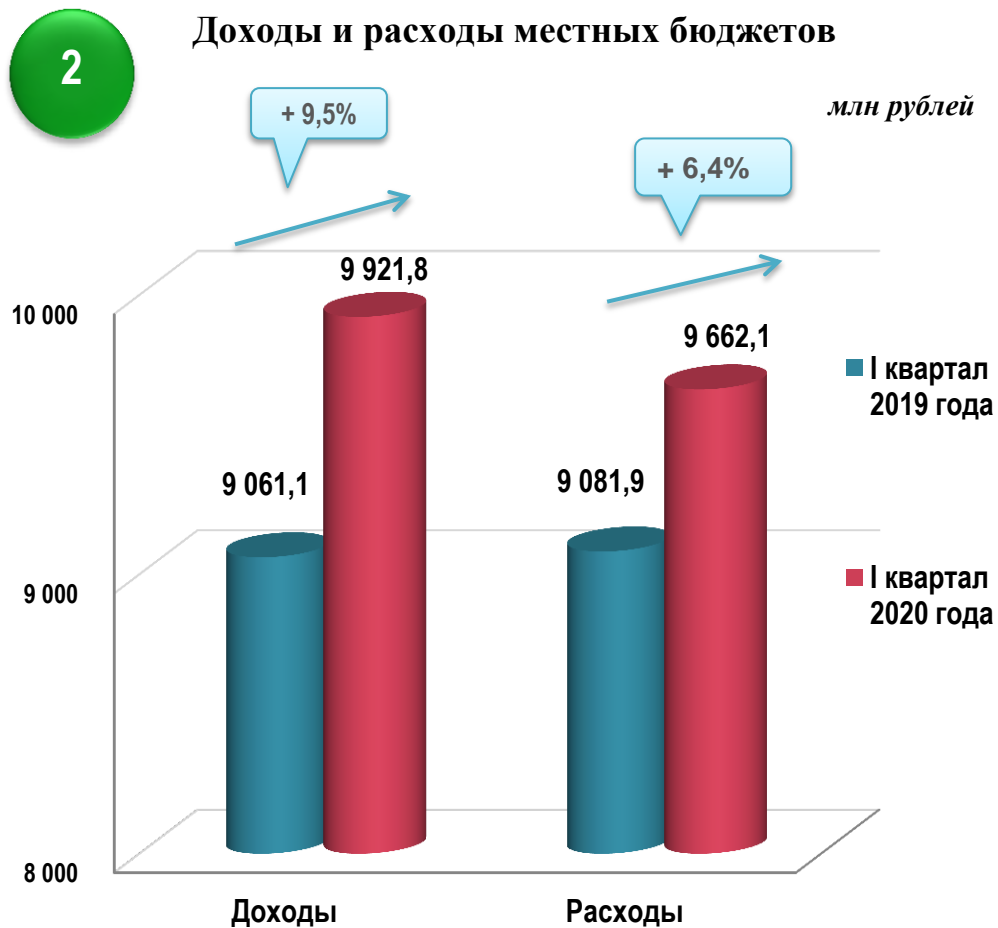
- Социальная сфера
- Дорожное хозяйство и транспорт
- Жилищно-коммунальное хозяйство
- Остальные расходы



Профицит 259,7 млн рублей



Согласно данным отчетности об исполнении местных бюджетов за I квартал 2020 года общий объем поступивших в местные бюджеты доходов составил 9 921,8 млн рублей, что выше показателя за I квартал 2019 год на 9,5%, или на 860,7 млн рублей.



Собственные доходы местных бюджетов за I квартал 2020 года выросли по сравнению аналогичным периодом 2019 года на 8,0% и составили 5 681,2 млн рублей. На рост собственных доходов местных бюджетов значительное влияние оказало увеличение поступлений от налога на доходы физических лиц на 9,7% (или на 206,6 млн рублей) и земельного налога на 10,7% (или на 26,6 млн рублей), а также рост объемов дотаций на 29,2% (или на 279,7 млн рублей).

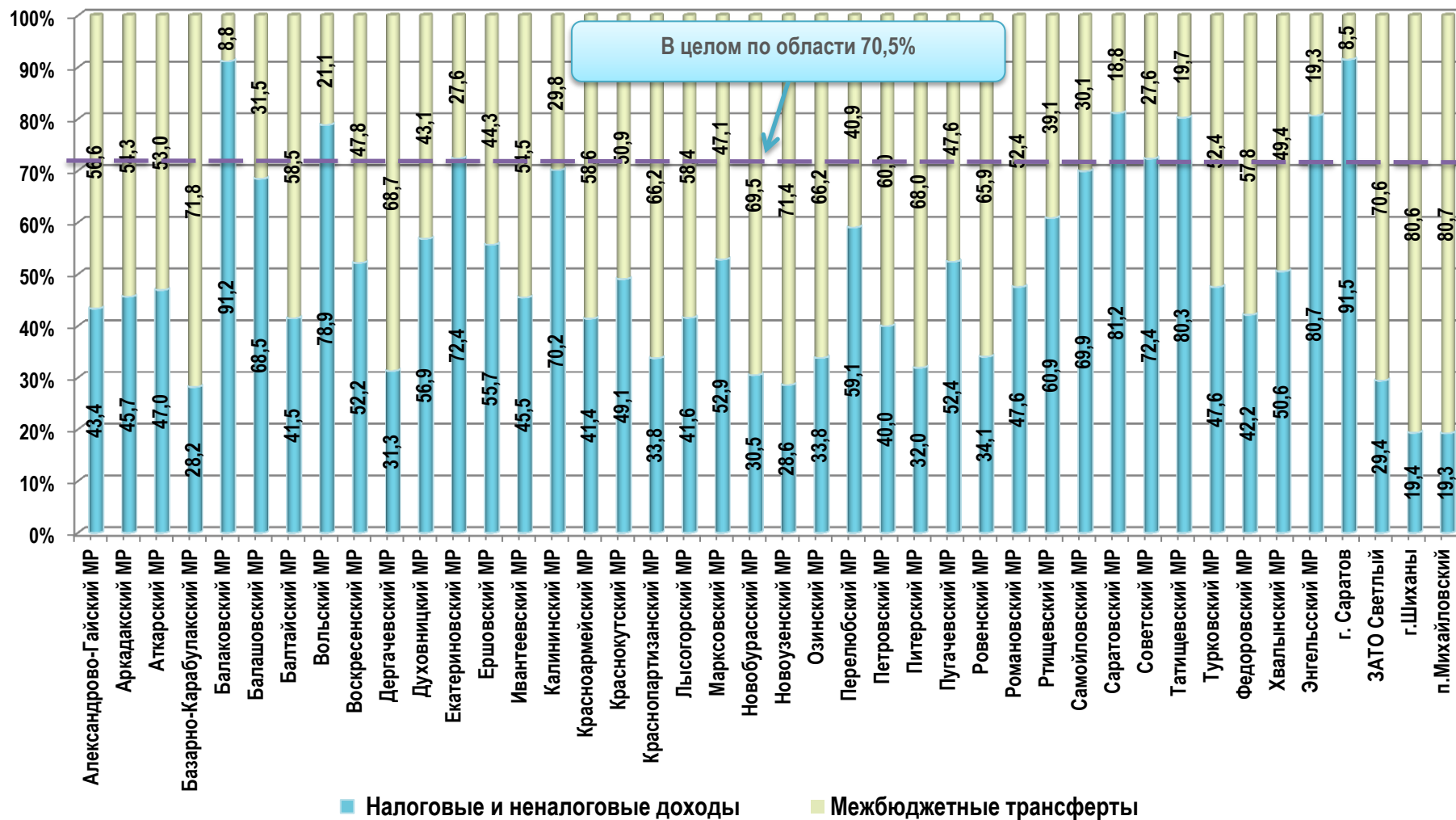
Динамика собственных доходов в разрезе местных бюджетов представлена на графике 2.



В структуре собственных доходов местных бюджетов в целом по Саратовской области по состоянию на 1 апреля 2020 года налоговые и неналоговые доходы занимают 70,5%. Данное соотношение в разрезе муниципальных районов и городских округов представлено на диаграмме 4.

4

Доля налоговых и неналоговых доходов в объеме собственных доходов местных бюджетов



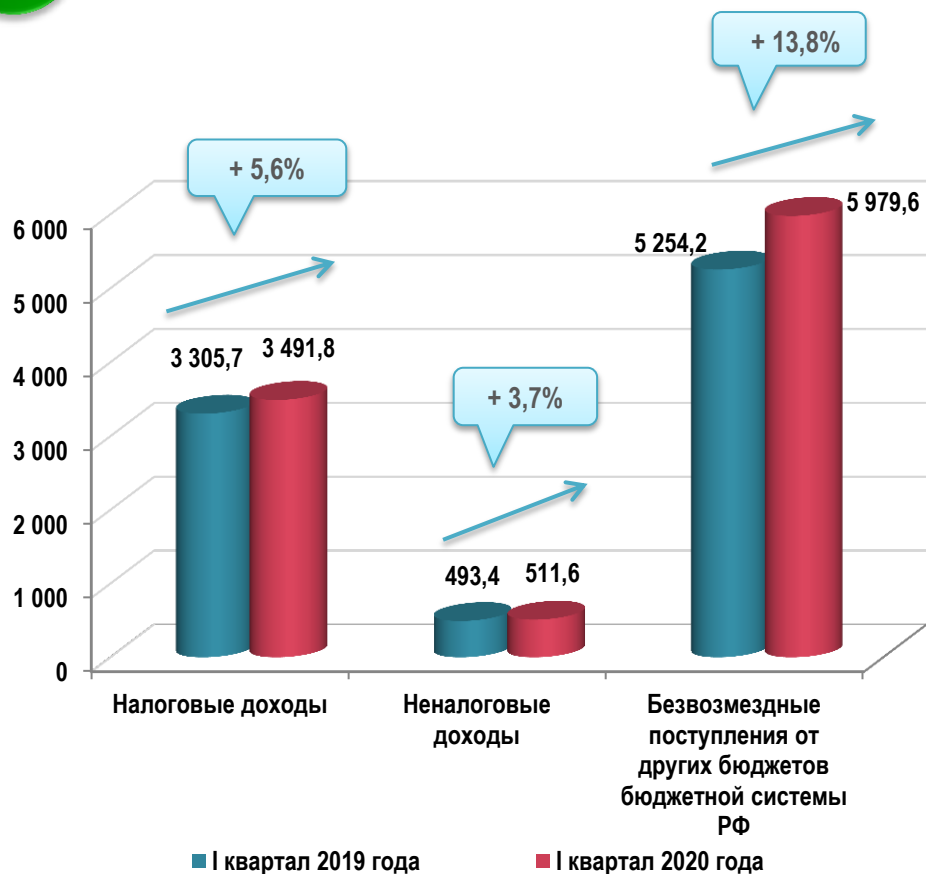


В объеме поступивших за I квартал 2020 года доходов местных бюджетов налоговые доходы составили 3 491,8 млн рублей (35,2%), неналоговые – 511,6 млн рублей (5,2%), безвозмездные поступления (в т.ч. средства от возвратов остатков межбюджетных трансфертов) – 5 918,4 млн рублей (59,6%).

5

Динамика исполнения доходов местных бюджетов

млн рублей



В отчетном периоде объем налоговых и неналоговых доходов местных бюджетов вырос по сравнению с I кварталом 2019 года на 5,4% (или на 204,3 млн рублей) и составил 4 003,4 млн рублей.

Поступление по основному бюджетообразующему налогу для муниципальных образований – налогу на доходы физических лиц – обеспечило за I квартал 2020 года 58,3% общего объема налоговых и неналоговых доходов против 56,0% в I квартале 2019 года. Объем поступлений по налогу составил 2 333,7 млн рублей увеличившись по сравнению с аналогичным периодом прошлого года на 206,6 млн рублей или на 9,7% .

Неналоговые доходы местных бюджетов области составили за I квартал 2020 года 511,6 млн рублей и превысили показатель сложившийся на 1 апреля 2019 года на 18,2 млн рублей, или на 3,7%. Неналоговые доходы обеспечили в общем объеме налоговых и неналоговых доходов местных бюджетов 12,8%, что немногим меньше показателя за I квартал 2019 год (13,0%).

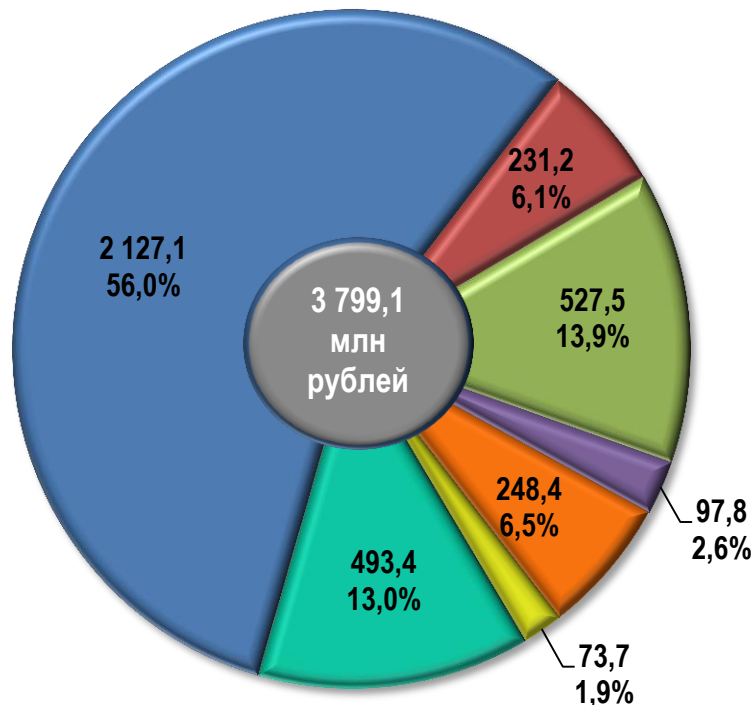
Сравнительный анализ структуры налоговых и неналоговых доходов местных бюджетов за I квартал 2019 года и I квартал 2020 года представлен на диаграммах 6 и 7.



Структура исполнения налоговых и неналоговых доходов местных бюджетов

6

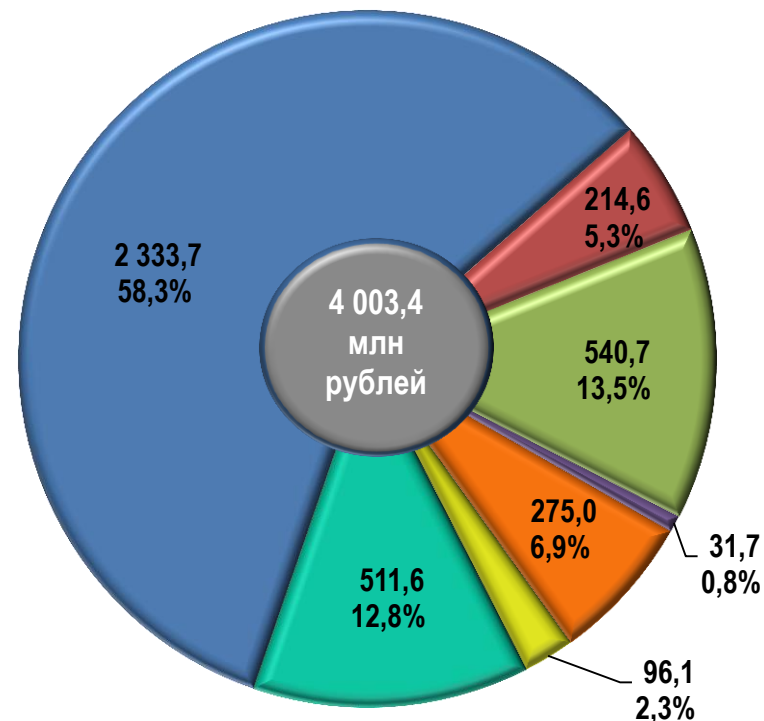
I квартал 2019 года



7

I квартал 2020 года

млн рублей



- Налоги на доходы физических лиц
- Налоги на совокупный доход
- Земельный налог
- Неналоговые доходы

- Акцизы по подакцизным товарам (продукции), производимым на территории Российской Федерации
- Налог на имущество физических лиц
- Прочие налоговые доходы

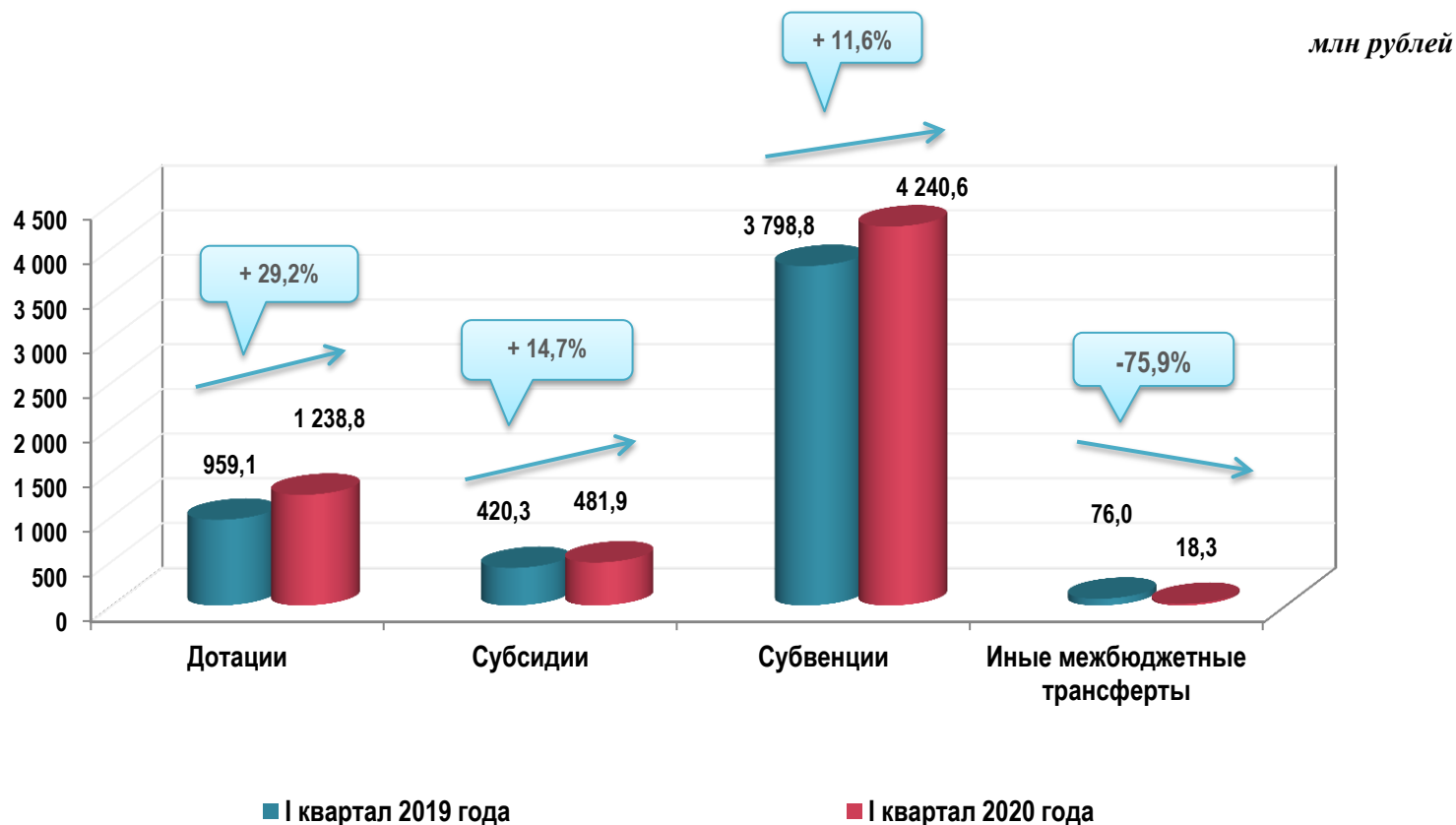


Размер безвозмездных поступлений местным бюджетам из областного бюджета составил по итогам I квартала 2020 года 5 979,6 млн рублей (113,8% к прошлогоднему уровню), в том числе без учета субвенций – 1 739,0 млн рублей или 119,5% к аналогичному периоду 2019 года.

В совокупном объеме поступивших на 1 апреля 2020 года в местные бюджеты безвозмездных поступлений (без учета других безвозмездных поступлений и возвратов остатков) субвенции составили 4 240,6 млн рублей (70,9%), субсидии – 481,9 млн рублей (8,1%), дотации – 1 238,8 млн рублей (20,7%), иные межбюджетные трансферты – 18,3 млн рублей (0,3%).

Динамика безвозмездных поступлений местным бюджетам из других бюджетов бюджетной системы

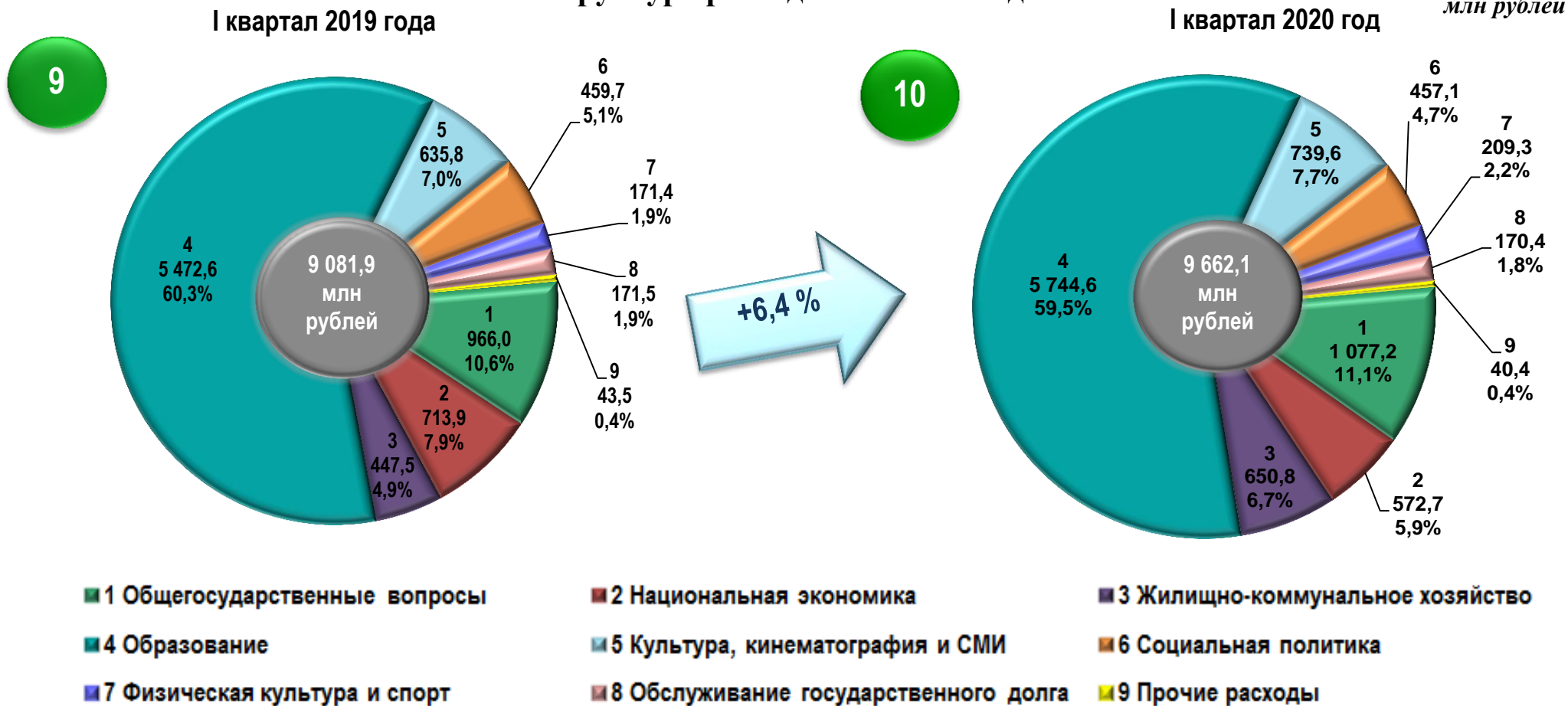
8





Согласно данным отчета на 1 апреля 2020 года расходы местных бюджетов за прошедший период составили 9 662,1 млн рублей, превысив показатель за I квартал 2019 года на 6,4%, или на 580,2 млн рублей. Наибольший удельный вес в структуре расходов по итогам I квартала 2020 года занимают расходы на образование (59,5%), общегосударственные вопросы (11,1%), культура, кинематография (7,6%). По сравнению с данными за I квартал 2019 года возросли расходы на сельское хозяйство (более чем в 2 раза), жилищно-коммунальное хозяйство (на 45,4%), физическую культуру и спорт (на 22,1%), культуру, кинематографию (на 16,7%), национальную оборону (на 11,8%). На обслуживание муниципального долга расходы снизились на 0,6%.

Структура расходов местных бюджетов





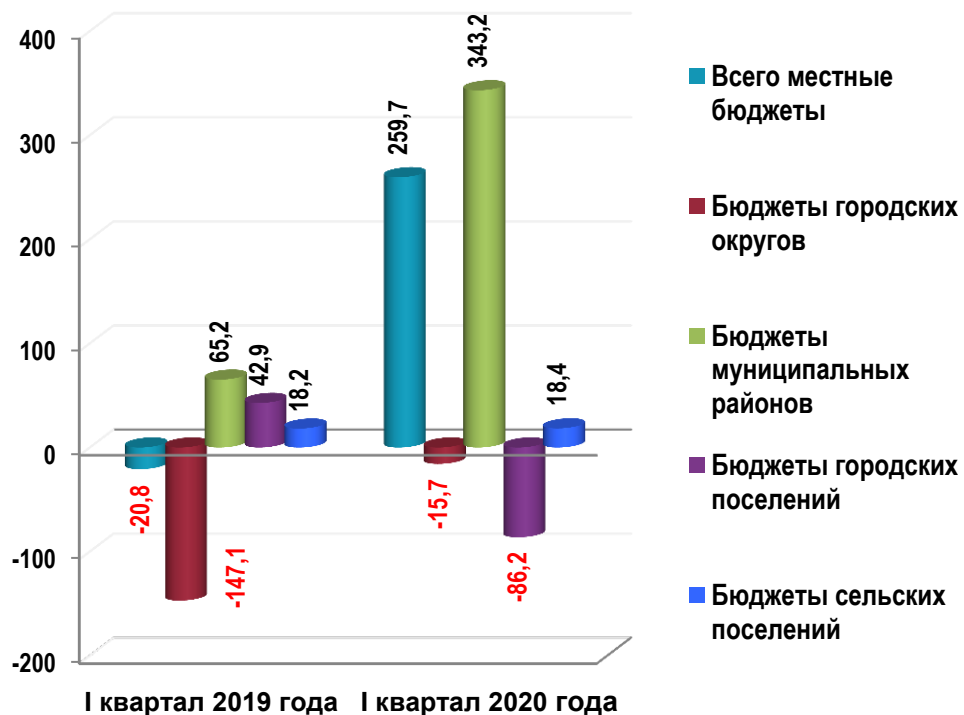
На 1 апреля 2020 года в муниципальных образованиях области сложился профицит в размере 259,7 млн рублей. В 36-ти муниципальных образованиях бюджеты исполнены с профицитом, совокупный объем которого составил 386,2 млн рублей. В 6-ти муниципальных образованиях расходы превысили доходы на 126,5 млн рублей.

Муниципальные районы и городские округа имеющие наибольшее значение показателя соотношения профицита к объему расходов по итогам I квартала 2020 года. (%):

11

Динамика показателей дефицита (-)/профицита (+) местных бюджетов

млн рублей



Муниципальный район/городской округ	Отношение профицита бюджета к объему расходов, %
ЗАТО Светлый	44,9
Ровенский район	24,5
Петровский район	20,4
Самойловский район	19,1
Аткарский район	17,3

Муниципальные районы и городские округа имеющие наибольшее значение показателя соотношения дефицита к объему расходов по итогам I квартала 2020 года (%):

Муниципальный район/городской округ	Отношение дефицита бюджета к объему расходов, %
Вольский район	13,1
Татищевский район	5,9
Марксовский район	3,1
Балаковский район	2,3
г. Саратов	1,5



Министерство финансов Саратовской области

Долговые обязательства и просроченная кредиторская задолженность местных бюджетов в Саратовской области

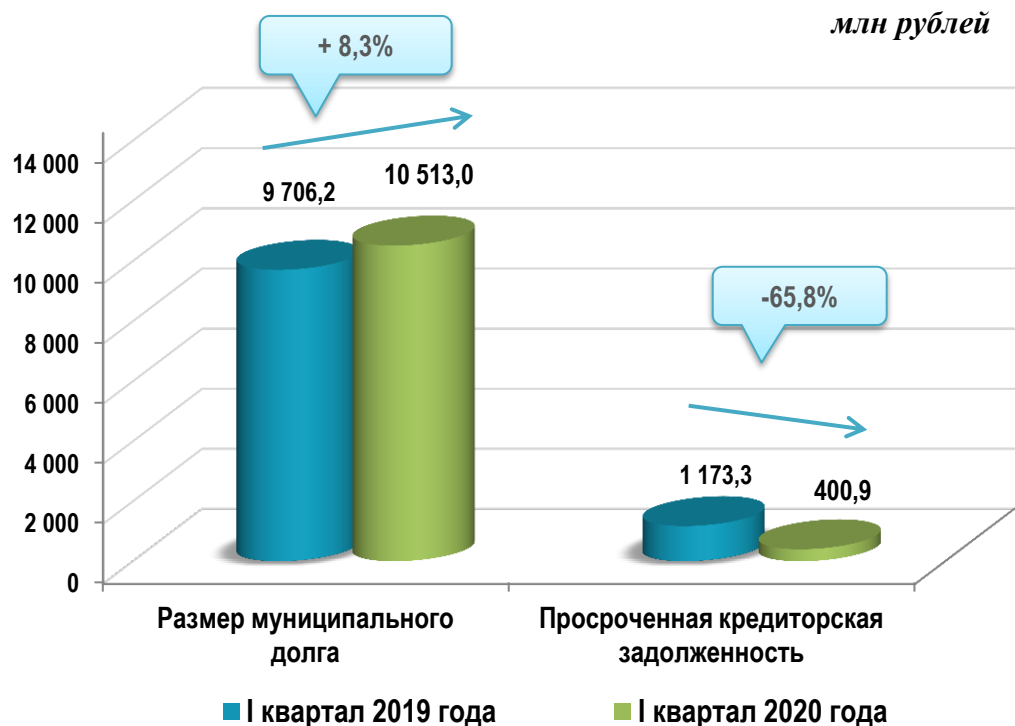
Муниципальные долговые обязательства на 1 апреля 2020 года составили 10 513,0 млн рублей, в том числе кредиты кредитных организаций – 8 304,8 млн рублей (79,0%), бюджетные кредиты от других бюджетов – 2 184,7 млн рублей (20,8%), муниципальные гарантии – 23,5 млн рублей (0,2%).

Расходы на обслуживание муниципального долга сложились в сумме 170,4 млн рублей, в том числе:

- расходы бюджетов городских округов 127,7 млн рублей
- расходы бюджетов муниципальных районов 34,4 млн рублей
- расходы бюджетов городских и сельских поселений 8,3 млн рублей

12

Динамика объема муниципального долга и просроченной кредиторской задолженности местных бюджетов



13

Структура муниципального долга на 1 апреля 2020 года

