



Министерство финансов
Саратовской области

Бюджет для граждан



к закону Саратовской области от 26 ноября 2019 года
№ 130-ЗСО «Об областном бюджете на 2020 год и на
плановый период 2021 и 2022 годов»

Уважаемые жители Саратовской области!



Закон об областном бюджете на 2020 год и на плановый период 2021 и 2022 годов размещен на сайте Правительства Саратовской области (www.saratov.gov.ru).

Данная брошюра познакомит Вас с ключевыми положениями основного финансового документа области. В ней представлена информация о приоритетных направлениях бюджетной политики области, условиях формирования и параметрах областного бюджета, планируемых результатах использования бюджетных средств.

Важнейшими целями бюджетной политики области остаются обеспечение стабильности бюджетной системы области, исполнение принятых обязательств, решение наиболее значимых для жителей социальных вопросов.

Надеемся, что каждый читатель найдет на страницах брошюры полезную информацию, которая поможет сформировать целостное представление о бюджете на предстоящую трехлетку.

Выход издания приурочен к опубликованию Закона Саратовской области «Об областном бюджете на 2020 год и на плановый период 2021 и 2022 годов», принятого Саратовской областной Думой 20 ноября 2019 года.

**Первый заместитель Председатель
Правительства Саратовской области -
министр финансов Саратовской области
В.Г. Ойкин**

Оглавление

| | |
|---------------------------------------------------------------------------------------------------------------------------------------------|----|
| Налоговые новации | 5 |
| Задачи бюджетной политики | 6 |
| Основные показатели прогноза социально-экономического развития Саратовской области..... | 7 |
| Основные характеристики консолидированного бюджета..... | 9 |
| Основные характеристики областного бюджета | 9 |
| Удельные подушевые показатели доходов и расходов | 10 |
| областного бюджета | 10 |
| Доходы областного бюджета Саратовской области..... | 11 |
| Оценка налоговых льгот | 12 |
| Крупнейшие налогоплательщики Саратовской области | 12 |
| Безвозмездные поступления в областной бюджет..... | 13 |
| Межбюджетные отношения в Саратовской области..... | 14 |
| Расходы областного бюджета Саратовской области | 15 |
| Расходы областного бюджета по видам расходов | 18 |
| Расходы на выполнение социальных обязательств | 19 |
| Государственные программы Саратовской области..... | 21 |
| Развитие здравоохранения Саратовской области | 23 |
| Развитие образования в Саратовской области | 30 |
| Обеспечение населения доступным жильем и развитие жилищно-коммунальной инфраструктуры | 40 |
| Социальная поддержка и социальное обслуживание населения Саратовской области . | 45 |
| Содействие занятости населения, совершенствование социально-трудовых отношений и регулирование трудовой миграции в Саратовской области..... | 58 |
| Культура Саратовской области..... | 61 |
| Развитие физической культуры, спорта, туризма и молодежной политики..... | 68 |
| Развитие экономического потенциала и повышение инвестиционной привлекательности региона..... | 72 |
| Информационное общество | 75 |
| Развитие транспортной системы..... | 77 |
| Развитие сельского хозяйства и регулирование рынков сельскохозяйственной | |

| | |
|-----------------------------------------------------------------------------------------------------------------------|-----|
| продукции, сырья и продовольствия в Саратовской области | 80 |
| Охрана окружающей среды, воспроизводство и рациональное использование природных ресурсов Саратовской области | 83 |
| Повышение энергоэффективности и энергосбережения в Саратовской области | 85 |
| Защита населения и территорий от чрезвычайных ситуаций, обеспечение пожарной безопасности | 86 |
| Профилактика правонарушений, терроризма, экстремизма и противодействие незаконному обороту наркотических средств..... | 88 |
| Развитие государственного и муниципального управления..... | 90 |
| Развитие промышленности в Саратовской области | 92 |
| Патриотическое воспитание граждан Саратовской области | 95 |
| Формирование комфортной городской среды на 2018-2022 годы..... | 97 |
| Комплексное развитие сельских территорий | 98 |
| Объекты капитального строительства, имеющие существенное значение для развития Саратовской области | 99 |
| Управление государственным долгом Саратовской области | 108 |
| Источники финансирования дефицита областного бюджета | 108 |
| Информация о качестве управления региональными финансами | 109 |
| Информация о позиции Саратовской области в рейтингах открытости бюджетных данных..... | 109 |
| Открытые государственные информационные ресурсы | 110 |
| Контактная информация | 111 |

Налоговые новации

- 1** по **налогу на прибыль организаций**:
 - продление до 2022 года 50%-ого ограничения переноса убытков прошлых лет;
 - ограничение возможности учета правопреемниками убытков, полученных организациями, реорганизуемыми в форме присоединения или слияния;
 - предоставление застройщикам возможности уменьшать налоговую базу на расходы, понесенные в связи со строительством объектов социальной инфраструктуры, передаваемых в государственную и муниципальную собственность;
 - установление нулевой ставки в отношении доходов, получаемых региональными и муниципальными музеями, театрами, библиотеками, а также образовательными и медицинскими организациями;
- 2** по **налогу на доходы физических лиц**:
 - расширение перечня оснований для получения вычета;
 - сокращение минимального срока владения недвижимостью при ее продаже;
- 3** по **единому сельскохозяйственному налогу** – зачисление налога не по месту регистрации сельхозпроизводителя, а по месту производства сельхозпродукции;
- 4** в **патентной системе налогообложения** – упрощение условий ведения бизнеса (в перечень видов деятельности добавлены животноводство и растениеводство);
- 5** по **налогу на имущество организаций** – единый порядок определения базы в отношении коммерческой недвижимости (исходя из кадастровой стоимости);
- 6** включение отдельных **неналоговых платежей** в Налоговый кодекс Российской Федерации: в качестве федерального – экологического налога, утилизационного сбора, сбора за пользование автодорогами общего пользования федерального значения, налога на доходы операторов сети связи общего пользования, в качестве местного налога – туристического сбора;
- 7** с 2020 года изменяется принцип зачисления доходов от штрафов, которые будут поступать в тот бюджет, из которого осуществляется финансирование органа, выявившего правонарушение, в связи с чем ожидается снижение доходов местных бюджетов по оценке в сумме свыше 150 млн рублей (касается штрафов, налагаемых МВД России и ФНС).

Задачи бюджетной политики

- 1 исполнение действующих социально значимых обязательств;
- 2 консолидация финансовых ресурсов на приоритетных направлениях государственной политики, в том числе на реализации задач, поставленных в Указе Президента Российской Федерации от 7 мая 2018 года № 204 «О национальных целях и стратегических задачах развития Российской Федерации на период до 2024 года»;
- 3 реализации мероприятий по оздоровлению государственных и муниципальных финансов области;
- 4 повышение эффективности казначейского сопровождения;
- 5 совершенствование процессов государственного и муниципального управления, в том числе за счет оптимизации функций, выполняемых бюджетной сетью, реорганизации учреждений, передачи неспецифичных функций органов власти области подведомственным казенным учреждениям;
- 6 повышение качества предоставления государственных услуг за счет внедрения конкурентных (альтернативных) способов организации оказания государственных услуг, в том числе некоммерческими организациями, оказывающими общественно-полезные услуги;
- 7 совершенствование применения принципов адресности и нуждаемости при предоставлении гражданам мер социальной поддержки;
- 8 дальнейшая оптимизация структуры долговых обязательств, снижение их соотношения к общему объему доходов бюджета без учета безвозмездных поступлений;
- 9 соблюдение ограничений, установленных бюджетным законодательством, и условий заключенных в 2017 году с Минфином России дополнительных соглашений о реструктуризации задолженности по бюджетным кредитам.

Основные показатели прогноза социально-экономического развития Саратовской области

Таблица 1

| Показатели | 2018 год отчет | 2019 год оценка | 2020 год | 2021 год прогноз | 2021 год |
|------------------------------------------------------------------------------------------------------------------------|-------------------|--------------------|----------|---------------------|----------|
| 1 | 2 | 3 | 4 | 5 | 6 |
| Валовой региональный продукт, млрд рублей | 718,5 | 763,7 | 800,1 | 856,2 | 919,0 |
| Валовый региональный продукт на душу населения, тыс. рублей | 293,0 | 313,4 | 330,0 | 355,3 | 383,9 |
| Прибыль прибыльных организаций, млрд рублей | 119,9 | 131,3 | 132,5 | 145,5 | 153,9 |
| Индекс промышленного производства, в % к предыдущему году | 100,8 | 101,0 | 102,2 | 102,9 | 103,2 |
| Объем отгруженных товаров собственного производства, выполненных работ и услуг собственными силами, млрд рублей | 554,3 | 573,0 | 610,6 | 655,2 | 706,3 |
| Продукция сельского хозяйства, млрд рублей | 129,2 | 130,0 | 143,7 | 153,4 | 164,4 |
| Ввод в действие жилых домов, тыс. кв. м | 1 215,6 | 1 216,0 | 1 300,0 | 1 350,0 | 1 589,0 |
| Инвестиции в основной капитал, млрд рублей | 155,3 | 161,4 | 172,0 | 184,7 | 200,1 |
| Оборот розничной торговли, млрд рублей | 357,3 | 380,3 | 402,2 | 428,5 | 457 |
| Индекс потребительских цен (декабрь к декабрю прошлого года), % | 104,24 | 103,4 | 102,9 | 103,7 | 103,7 |
| Среднегодовая численность населения всего, тыс. человек | 2 451,9 | 2 436,6 | 2 424,9 | 2 409,6 | 2 393,9 |
| Фонд оплаты труда, млрд рублей | 214,3 | 221,9 | 234,9 | 251,4 | 269,0 |

| Показатели | 2018 год отчет | 2019 год оценка | 2020 год | 2021 год прогноз | 2021 год |
|--------------------------------------------------------------------------------------------------------------------------------------------------------------------------------------------------|-------------------|--------------------|----------|---------------------|----------|
| 1 | 2 | 3 | 4 | 5 | 6 |
| Среднемесячная начисленная заработная плата наемных работников в организациях, у индивидуальных предпринимателей и физических лиц (среднемесячный доход от трудовой деятельности), рублей | 23 481,0 | 24 530,0 | 26 340,0 | 28 130,0 | 30 050,0 |
| Величина прожиточного минимума (в среднем на душу населения), рублей в месяц | 8 610,0 | 9 332,0 | 9 665,0 | 9 976,0 | 10 310,0 |
| Средний размер месячной трудовой пенсии, рублей | 12 170,5 | 12 940,3 | 13 647,9 | 14 358,8 | 15 060,1 |
| Уровень безработицы (на конец года), % | 0,8 | 1,1 | 1,0 | 1,0 | 1,0 |

Основные характеристики консолидированного бюджета

Таблица 2
(млн рублей)

| Показатели | 2020 год | 2021 год | 2022 год |
|------------------------------------------|------------------|------------------|------------------|
| | | прогноз | |
| 1 | 4 | 5 | 6 |
| ДОХОДЫ | 126 001,1 | 131 708,7 | 133 147,1 |
| <i>темпы роста к предыдущему году, %</i> | <i>102,5</i> | <i>104,5</i> | <i>101,1</i> |
| <i>в том числе</i> | | | |
| Налоговые и неналоговые доходы | 91 253,0 | 99 439,6 | 103 713,0 |
| Безвозмездные поступления | 34 748,1 | 32 269,1 | 29 434,1 |
| <i>в том числе</i> | | | |
| дотации | 12 074,1 | 12 011,4 | 12 013,0 |
| субсидии | 12 878,1 | 11 451,5 | 10 129,8 |
| субвенции | 5 872,1 | 6 053,9 | 6 093,1 |
| иные межбюджетные трансферты | 3 298,6 | 2 360,8 | 1 198,2 |
| РАСХОДЫ | 128 981,4 | 131 979,1 | 134 652,1 |
| <i>темпы роста к предыдущему году, %</i> | <i>101,7</i> | <i>102,3</i> | <i>102,0</i> |
| ДЕФИЦИТ(-)/ПРОФИЦИТ(+) | -2 980,3 | -270,4 | -1 505,0 |

Основные характеристики областного бюджета

Таблица 3
(млн рублей)

| Показатели | 2020 год | 2021 год | 2022 год |
|------------------------------------------|------------------|------------------|------------------|
| | | прогноз | |
| 1 | 4 | 5 | 6 |
| ДОХОДЫ | 108 417,2 | 113 352,2 | 113 880,5 |
| <i>темпы роста к предыдущему году, %</i> | <i>103,5</i> | <i>104,6</i> | <i>100,5</i> |
| <i>в том числе</i> | | | |
| Налоговые и неналоговые доходы | 73 669,1 | 81 083,1 | 84 446,4 |
| Безвозмездные поступления | 34 748,1 | 32 269,1 | 29 434,1 |
| <i>в том числе</i> | | | |
| дотации | 12 074,1 | 12 011,4 | 12 013,0 |
| субсидии | 12 878,1 | 11 451,5 | 10 129,8 |
| субвенции | 5 872,1 | 6 053,9 | 6 093,0 |
| иные межбюджетные трансферты | 3 298,6 | 2 360,8 | 1 198,2 |
| РАСХОДЫ | 111 397,6 | 113 582,6 | 114 557,6 |
| <i>темпы роста к предыдущему году, %</i> | <i>102,9</i> | <i>102,0</i> | <i>100,9</i> |
| ДЕФИЦИТ(-)/ПРОФИЦИТ(+) | -2 980,4 | -230,4 | -677,1 |

Удельные подушевые показатели доходов и расходов областного бюджета

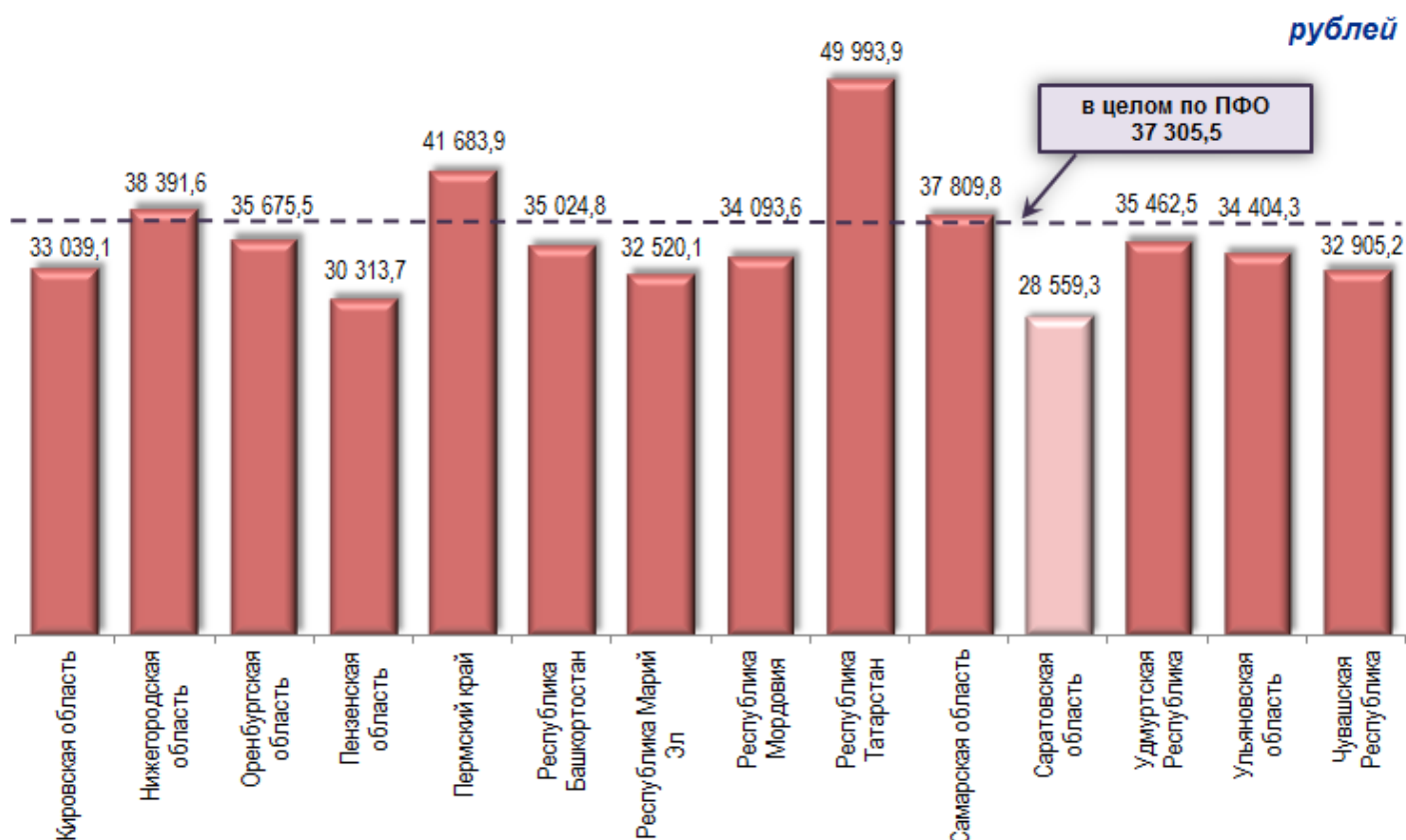


Рис.1. Доходы бюджетов субъектов Российской Федерации в расчете на 1 жителя в ПФО за 9 месяцев 2019 года

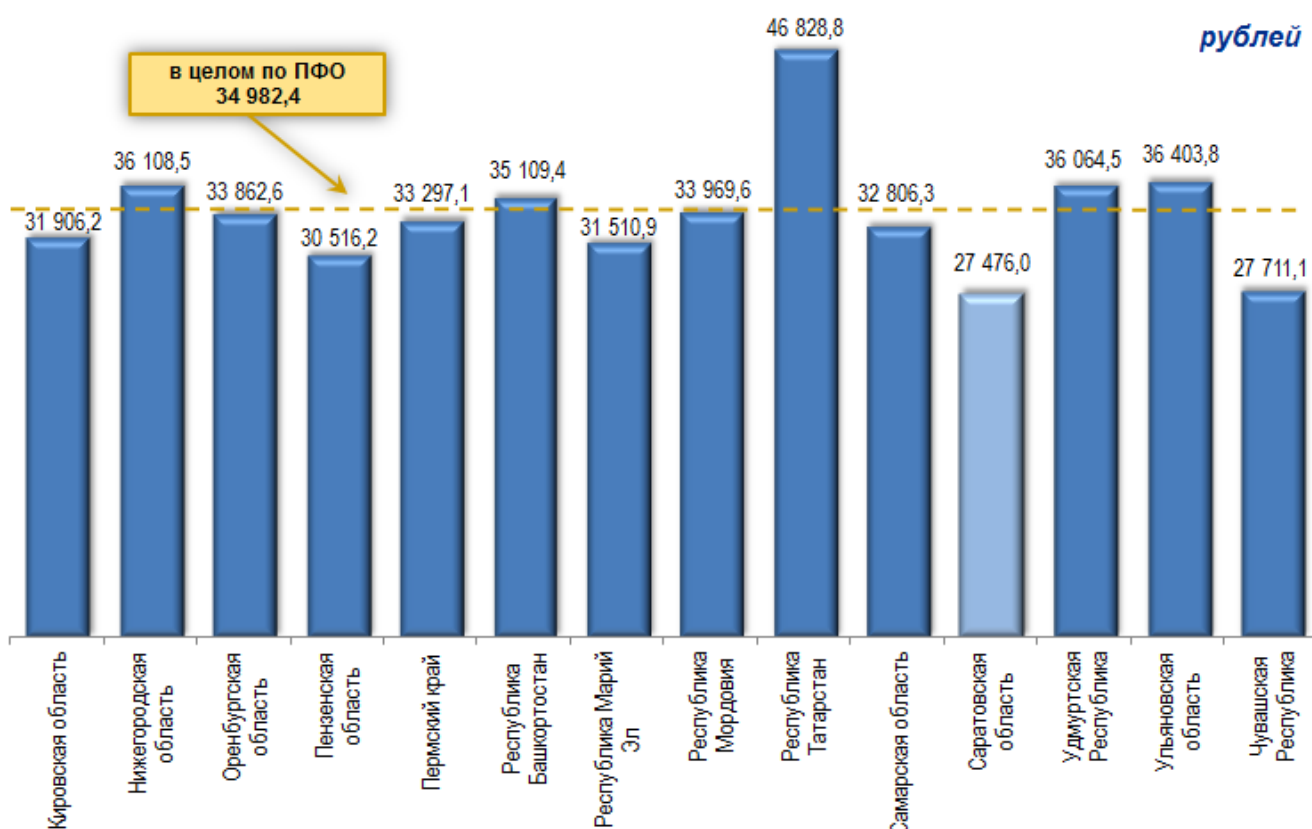


Рис.2. Расходы бюджетов субъектов Российской Федерации в расчете на 1 жителя в ПФО за 9 месяцев 2019 года

Доходы областного бюджета Саратовской области

Таблица 4
(млн рублей)

| Наименование доходного источника | 2018 год отчет | 2019 год оценка | 2020 год | 2021 год прогноз | 2022 год |
|--------------------------------------------------------------------------------------------------------|-------------------|--------------------|------------------|---------------------|------------------|
| 1 | 2 | 3 | 4 | 5 | 6 |
| Доходы – всего, в том числе: | 93 854,1 | 104 774,3 | 108 417,2 | 113 352,2 | 113 880,5 |
| Налоговые и неналоговые доходы | 67 660,8 | 69 265,9 | 73 669,1 | 81 083,1 | 84 446,4 |
| Налог на прибыль организаций | 21 387,5 | 21 770,4 | 22 973,0 | 24 806,4 | 25 826,9 |
| Налог на доходы физических лиц | 22 057,5 | 22 983,1 | 24 398,9 | 26 096,5 | 27 912,9 |
| Акцизы по подакцизным товарам (продукции), производимым на территории Российской Федерации | 5 767,5 | 7 392,5 | 9 429,7 | 13 070,3 | 13 105,6 |
| Налог, взимаемый в связи с применением упрощенной системы налогообложения | 4 038,3 | 4 293,6 | 4 671,6 | 4 775,8 | 4 951,0 |
| Единый сельскохозяйственный налог | 0,0 | 0,0 | 0,0 | 0,0 | 0,0 |
| Налог на имущество организаций | 10 140,4 | 8 511,2 | 8 056,0 | 8 206,0 | 8 406,2 |
| Транспортный налог | 2 322,0 | 2 607,7 | 2 432,3 | 2 488,2 | 2 593,3 |
| Налог на игорный бизнес | 9,5 | 15,5 | 9,4 | 9,4 | 9,4 |
| Налог на добычу полезных ископаемых | 64,6 | 57,5 | 60,4 | 61,3 | 62,1 |
| Сборы за пользование объектами животного мира и за пользование объектами водных биологических ресурсов | 1,9 | 2,2 | 1,5 | 1,5 | 1,5 |
| Государственная пошлина | 403,6 | 388,6 | 358,5 | 358,5 | 358,4 |
| Задолженность и перерасчеты по отмененным налогам, сборам и иным обязательным платежам | 0,1 | 1,2 | 1,2 | 1,2 | 1,2 |
| Доходы от использования имущества, находящегося в государственной и муниципальной собственности | 63,0 | 78,2 | 99,4 | 22,5 | 22,0 |
| Платежи при пользовании природными ресурсами | 97,6 | 82,2 | 114,2 | 119,2 | 125,0 |
| Доходы от оказания платных услуг (работ) и компенсации затрат государства | 310,5 | 247,4 | 225,3 | 227,1 | 228,8 |
| Доходы от продажи материальных и нематериальных активов | 3,2 | 0,0 | 0,0 | 0,0 | 0,0 |
| Административные платежи и сборы | 15,3 | 14,6 | 14,0 | 14,0 | 14,0 |
| Штрафы, санкции, возмещение ущерба | 971,7 | 813,6 | 817,6 | 819,1 | 822,1 |
| Прочие налоговые и неналоговые доходы | 6,6 | 6,4 | 6,0 | 6,0 | 6,0 |
| Безвозмездные поступления | 26 193,3 | 35 508,4 | 34 748,1 | 32 269,1 | 29 434,1 |

Оценка налоговых льгот

Таблица 5
(тыс. рублей)

| Наименование налога и вид предоставляемой льготы | 2018 год отчет | 2019 год оценка | 2020 год | 2021 год прогноз | 2022 год |
|-----------------------------------------------------------------|--------------------|------------------|------------------|------------------|------------------|
| 1 | 2 | 3 | 4 | 5 | 6 |
| Налог на имущество организаций | 1 150 632,0 | 500 800,0 | 500 800,0 | 300 800,0 | 300 800,0 |
| снижение ставки налога с 2,2 до 0,1 процента | 1 149 647,0 | 500 000,0 | 500 000,0 | 300 000,0 | 300 000,0 |
| освобождение | 985,0 | 800,0 | 800,0 | 800,0 | 800,0 |
| Транспортный налог | 86 445,0 | 79 000,0 | 79 000,0 | 79 000,0 | 79 000,0 |
| освобождение | 86 445,0 | 79 000,0 | 79 000,0 | 79 000,0 | 79 000,0 |
| Налог на прибыль организаций | 323 781,0 | 15,0 | 15,0 | 15,0 | 15,0 |
| снижение ставки налога с 18 до 5 процентов | 323 781,0 | 15,0 | 15,0 | 15,0 | 15,0 |
| Упрощенная система налогообложения | 22 944,0 | - | - | - | - |
| снижение ставки налога | 6 800,0 | - | - | - | - |
| освобождение | 16 144,0 | - | - | - | - |
| Патентная система налогообложения | 645,0 | - | - | - | - |
| освобождение | 645,0 | - | - | - | - |
| Всего: | 1 584 447,0 | 579 815,0 | 579 815,0 | 379 815,0 | 379 815,0 |
| <i>в % к налоговым и неналоговым доходам областного бюджета</i> | <i>2,3</i> | <i>0,8</i> | <i>0,8</i> | <i>0,5</i> | <i>0,4</i> |

Крупнейшие налогоплательщики Саратовской области

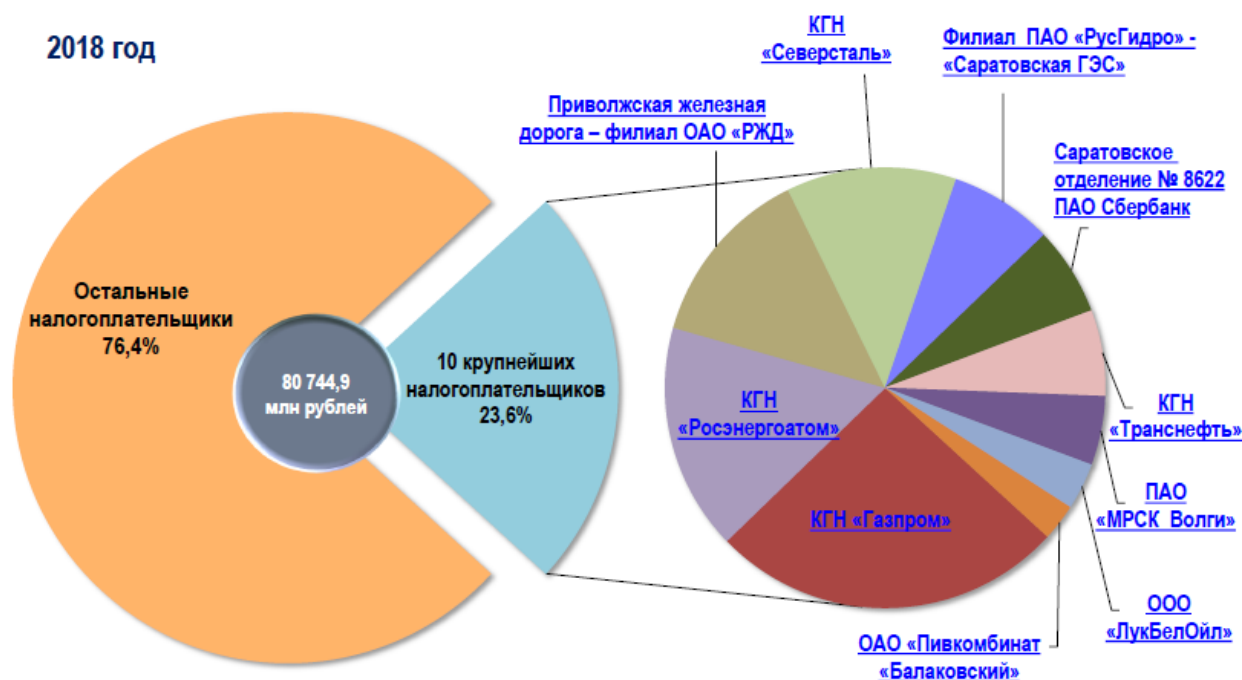


Рис.3. Вклад крупнейших налогоплательщиков в налоговые доходы консолидированного бюджета Саратовской области за 2018 год

Безвозмездные поступления в областной бюджет

Таблица 6
(млн рублей)

| Наименование доходного источника | 2018 год отчет | 2019 год оценка | 2020 год | 2021 год прогноз | 2022 год |
|----------------------------------------------------------------------------------------------------------|-------------------|--------------------|-----------------|---------------------|-----------------|
| 1 | 2 | 3 | 4 | 5 | 6 |
| Безвозмездные поступления | 26 193,3 | 35 508,4 | 34 748,1 | 32 269,1 | 29 434,1 |
| Безвозмездные поступления от других бюджетов бюджетной системы Российской Федерации, в том числе: | 26 218,6 | 35 051,7 | 34 122,9 | 31 877,6 | 29 434,1 |
| Дотации | 12 701,7 | 14 257,9 | 12 074,1 | 12 011,4 | 12 013,0 |
| Субсидии | 4 956,6 | 9 072,4 | 12 878,1 | 11 451,5 | 10 129,8 |
| Субвенции | 3 606,8 | 4 431,2 | 5 872,1 | 6 053,9 | 6 093,0 |
| Иные межбюджетные трансферты | 4 953,4 | 7 290,2 | 3 298,6 | 2 360,8 | 1 198,2 |
| Прочие безвозмездные поступления | 0,1 | - | - | - | - |

млн рублей

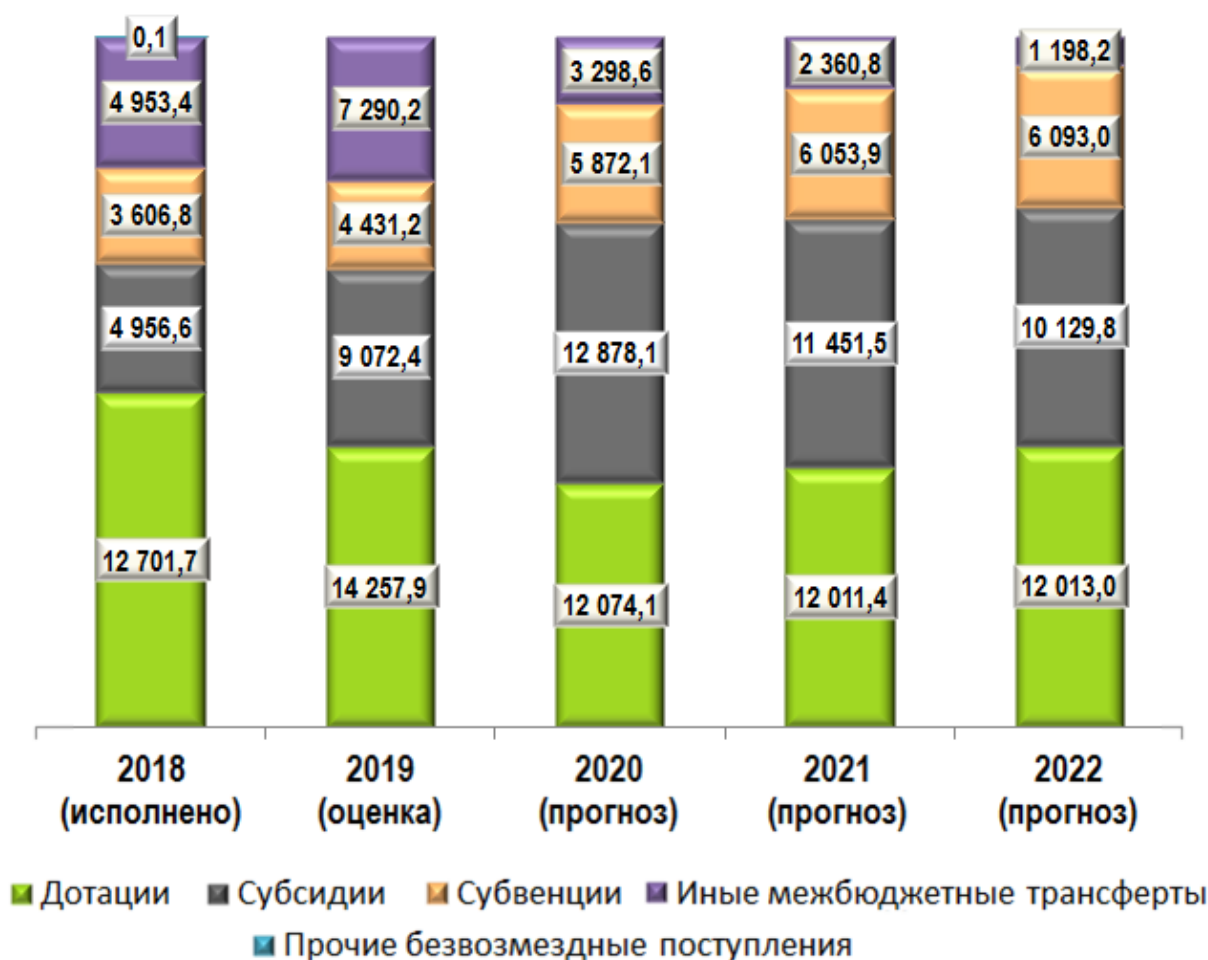


Рис.4. Безвозмездные перечисления бюджету Саратовской области от других бюджетов бюджетной системы Российской Федерации

Межбюджетные отношения в Саратовской области

2020 год



Расходы областного бюджета Саратовской области

Таблица 7
(млн рублей)

| Наименование показателя | 2018 год отчет | 2019 год оценка | 2020 год | 2021 год* прогноз | 2022 год* |
|-----------------------------------------------------------------------------------------------------------------------------------------------------------------|-------------------|--------------------|----------------|----------------------|----------------|
| 1 | 2 | 3 | 4 | 5 | 6 |
| Общегосударственные вопросы | 2 508,7 | 3 483,4 | 5 637,1 | 6 119,2 | 5 978,8 |
| Функционирование высшего должностного лица субъекта Российской Федерации и муниципального образования | 3,7 | 4,6 | 4,9 | 5,1 | 5,3 |
| Функционирование законодательных (представительных) органов государственной власти и представительных органов муниципальных образований | 183,2 | 205,6 | 212,6 | 216,6 | 220,8 |
| Функционирование Правительства Российской Федерации, высших исполнительных органов государственной власти субъектов Российской Федерации, местных администраций | 208,9 | 238,1 | 256,8 | 265,2 | 274,0 |
| Судебная система | 326,0 | 393,4 | 347,7 | 357,8 | 368,0 |
| Обеспечение деятельности финансовых, налоговых и таможенных органов и органов финансового (финансово-бюджетного) надзора | 178,6 | 257,5 | 207,0 | 211,8 | 216,8 |
| Обеспечение проведения выборов и референдумов | 88,1 | 86,0 | 92,6 | 87,9 | 91,1 |
| Резервные фонды | 0,0 | 269,2 | 300,0 | 300,0 | 300,0 |
| Прикладные научные исследования в области общегосударственных вопросов | 0,2 | 0,2 | 0,2 | 0,2 | 0,2 |
| Другие общегосударственные вопросы | 1 520,0 | 2 028,9 | 4 215,2 | 4 674,7 | 4 502,6 |
| Национальная оборона | 42,5 | 48,0 | 47,5 | 48,2 | 50,6 |
| Мобилизационная и вневойсковая подготовка | 40,9 | 45,6 | 45,1 | 45,8 | 48,2 |
| Мобилизационная подготовка экономики | 1,6 | 2,4 | 2,4 | 2,4 | 2,4 |
| Национальная безопасность и правоохранительная деятельность | 544,2 | 513,7 | 513,7 | 448,8 | 544,2 |
| Органы юстиции | 180,7 | 212,0 | 212,0 | 131,9 | 180,7 |
| Защита населения и территории от последствий чрезвычайных ситуаций природного и техногенного характера, гражданская оборона | 239,5 | 176,9 | 176,9 | 189,3 | 239,5 |
| Обеспечение пожарной безопасности | 114,4 | 111,4 | 111,4 | 119,6 | 114,4 |

| Наименование показателя | 2018 год отчет | 2019 год оценка | 2020 год | 2021 год* прогноз | 2022 год* |
|----------------------------------------------------------------------|-------------------|--------------------|-----------------|----------------------|-----------------|
| 1 | 2 | 3 | 4 | 5 | 6 |
| Миграционная политика | 8,9 | 9,6 | 13,5 | 8,1 | 8,1 |
| Национальная экономика | 13 220,7 | 19 157,1 | 16 516,7 | 17 406,8 | 13 754,1 |
| Общеэкономические вопросы | 352,0 | 514,2 | 559,7 | 563,4 | 581,4 |
| Топливо-энергетический комплекс | 0,0 | 242,9 | 1,5 | 1,5 | 1,5 |
| Сельское хозяйство и рыболовство | 2 963,4 | 2 859,8 | 2 467,1 | 2 500,2 | 2 489,3 |
| Водное хозяйство | 38,0 | 594,6 | 241,4 | 49,2 | 33,3 |
| Лесное хозяйство | 178,2 | 390,3 | 315,5 | 288,7 | 285,0 |
| Транспорт | 604,8 | 472,4 | 328,4 | 330,0 | 284,9 |
| Дорожное хозяйство (дорожные фонды) | 8 295,4 | 13 109,1 | 12 132,5 | 13 249,8 | 9 498,1 |
| Связь и информатика | 0,0 | 42,9 | 44,6 | 69,6 | 47,2 |
| Прикладные научные исследования в области национальной экономики | 9,6 | 6,0 | 6,0 | 6,0 | 6,0 |
| Другие вопросы в области национальной экономики | 779,5 | 924,8 | 420,1 | 348,4 | 527,5 |
| Жилищно-коммунальное хозяйство | 1 965,0 | 2 928,2 | 2 535,5 | 2 201,8 | 1 990,8 |
| Жилищное хозяйство | 349,4 | 1 389,1 | 1 012,5 | 715,5 | 323,7 |
| Коммунальное хозяйство | 152,8 | 110,2 | 296,9 | 510,1 | 647,4 |
| Благоустройство | 1 009,7 | 1 138,8 | 905,8 | 897,3 | 938,2 |
| Другие вопросы в области жилищно-коммунального хозяйства | 453,1 | 290,1 | 320,2 | 78,9 | 81,5 |
| Охрана окружающей среды | 146,1 | 146,5 | 88,4 | 90,4 | 107,3 |
| Сбор, удаление отходов и очистка сточных вод | 0,0 | 81,8 | 34,0 | 34,1 | 49,5 |
| Охрана объектов растительного и животного мира и среды их обитания | 11,2 | 17,7 | 14,6 | 15,2 | 15,5 |
| Прикладные научные исследования в области охраны окружающей среды | 0,1 | 0,2 | 0,2 | 0,2 | 0,2 |
| Другие вопросы в области охраны окружающей среды | 134,8 | 46,9 | 39,6 | 40,9 | 42,2 |
| Образование | 23 461,0 | 27 898,8 | 26 700,9 | 28 999,5 | 29 806,1 |
| Дошкольное образование | 4 964,5 | 7 332,3 | 5 744,7 | 6 193,9 | 5 235,7 |
| Общее образование | 14 885,4 | 16 268,5 | 16 330,9 | 17 534,4 | 18 976,2 |
| Дополнительное образование детей | 137,7 | 260,5 | 357,5 | 501,2 | 758,3 |
| Среднее профессиональное образование | 2 516,3 | 3 015,7 | 2 955,4 | 2 930,4 | 3 037,0 |
| Профессиональная подготовка, переподготовка и повышение квалификации | 127,8 | 162,2 | 167,2 | 228,6 | 202,2 |
| Молодежная политика | 617,5 | 620,4 | 640,3 | 646,2 | 654,2 |
| Другие вопросы в области образования | 211,8 | 239,2 | 504,8 | 964,9 | 942,5 |
| Культура, кинематография | 1 332,1 | 1 835,2 | 2 203,2 | 2 096,1 | 2 104,7 |
| Культура | 1 298,1 | 1 786,3 | 2 161,4 | 2 052,9 | 2 060,1 |
| Другие вопросы в области культуры, кинематографии | 33,9 | 49,0 | 41,8 | 43,2 | 44,6 |
| Здравоохранение | 4 889,7 | 8 532,9 | 12 329,6 | 8 803,8 | 8 808,6 |
| Стационарная медицинская помощь | 2 484,1 | 4 359,3 | 7 403,2 | 5 768,7 | 5 739,5 |

| Наименование показателя | 2018 год отчет | 2019 год оценка | 2020 год | 2021 год* прогноз | 2022 год* |
|-------------------------------------------------------------------------------------------------------------|-------------------|--------------------|------------------|----------------------|------------------|
| 1 | 2 | 3 | 4 | 5 | 6 |
| Амбулаторная помощь | 161,7 | 483,7 | 1 201,2 | 90,6 | 96,9 |
| Скорая медицинская помощь | 41,7 | 69,1 | 105,4 | 53,7 | 55,4 |
| Санаторно-оздоровительная помощь | 79,2 | 84,1 | 90,3 | 92,6 | 97,0 |
| Заготовка, переработка, хранение и обеспечение безопасности донорской крови и её компонентов | 146,9 | 178,0 | 200,3 | 201,8 | 208,0 |
| Санитарно-эпидемиологическое благополучие | 6,3 | 6,4 | 6,9 | 7,2 | 7,5 |
| Другие вопросы в области здравоохранения | 1 969,6 | 3 352,4 | 3 322,4 | 2 589,2 | 2 604,3 |
| Социальная политика | 30 529,7 | 32 025,7 | 34 792,3 | 35 777,4 | 36 936,6 |
| Пенсионное обеспечение | 119,1 | 142,3 | 142,7 | 146,3 | 149,8 |
| Социальное обслуживание населения | 4 879,8 | 5 152,1 | 5 504,1 | 5 520,9 | 5 811,8 |
| Социальное обеспечение населения | 21 659,1 | 18 961,9 | 19 699,2 | 20 299,0 | 20 987,6 |
| Охрана семьи и детства | 2 871,3 | 6 724,6 | 8 346,4 | 8 736,8 | 8 909,9 |
| Другие вопросы в области социальной политики | 1 000,5 | 1 044,8 | 1 099,9 | 1 074,4 | 1 077,5 |
| Физическая культура и спорт | 1 246,7 | 1 747,0 | 2 021,5 | 1 353,7 | 1 257,9 |
| Физическая культура | 476,7 | 594,2 | 505,3 | 519,3 | 530,3 |
| Массовый спорт | 180,0 | 589,9 | 965,6 | 308,0 | 184,2 |
| Спорт высших достижений | 571,0 | 543,9 | 530,3 | 505,5 | 521,8 |
| Другие вопросы в области физической культуры и спорта | 19,0 | 19,1 | 20,3 | 21,0 | 21,7 |
| Средства массовой информации | 87,0 | 100,3 | 71,5 | 72,9 | 74,3 |
| Телевидение и радиовещание | 30,2 | 30,4 | 30,8 | 31,1 | 31,5 |
| Периодическая печать и издательства | 16,9 | 17,1 | 18,0 | 18,5 | 18,9 |
| Другие вопросы в области средств массовой информации | 39,9 | 52,8 | 22,7 | 23,3 | 24,0 |
| Обслуживание государственного долга | 1 907,7 | 2 050,0 | 2 275,6 | 2 553,7 | 3 079,2 |
| Обслуживание государственного внутреннего и муниципального долга | 1 907,7 | 2 050,0 | 2 275,6 | 2 553,7 | 3 079,2 |
| Межбюджетные трансферты общего характера бюджетам муниципальных образований | 6 269,7 | 7 708,7 | 5 663,9 | 5 219,9 | 5 298,6 |
| Дотации на выравнивание бюджетной обеспеченности субъектов Российской Федерации и муниципальных образований | 2 892,9 | 3 318,5 | 3 411,0 | 3 219,6 | 3 108,4 |
| Иные дотации | 288,5 | 1 265,8 | 282,3 | 33,6 | 35,2 |
| Прочие межбюджетные трансферты общего характера | 3 088,3 | 3 124,4 | 1 970,6 | 1 966,7 | 2 155,0 |
| Всего: | 88 203,8 | 108 206,2 | 111 397,6 | 111 177,5 | 109 696,5 |

* без условно утверждаемых расходов областного бюджета

Расходы областного бюджета по видам расходов

Таблица 8
(млн рублей)

| Виды расходов | 2018 год отчет | 2019 год оценка | 2020 год | 2021 год* прогноз | 2022 год* |
|-----------------------------------------------------------------------------------------------------------------------|-------------------|--------------------|------------------|----------------------|------------------|
| 1 | 2 | 3 | 4 | 5 | 6 |
| Расходы на выплаты персоналу в целях обеспечения выполнения функций государственными органами, казенными учреждениями | 3 052,6 | 3 477,7 | 3 744,7 | 3 842,4 | 3 978,7 |
| Закупка товаров, работ и услуг для государственных (муниципальных) нужд | 6 350,2 | 13 678,6 | 13 273,3 | 14 350,6 | 11 021,7 |
| Социальное обеспечение и иные выплаты населению | 23 929,2 | 25 089,4 | 27 373,4 | 28 301,1 | 29 140,9 |
| Капитальные вложения в объекты государственной (муниципальной) собственности | 3 043,4 | 3 004,7 | 6 571,1 | 4 698,2 | 3 575,0 |
| Межбюджетные трансферты | 29 563,9 | 36 885,1 | 32 346,2 | 32 458,9 | 33 075,4 |
| Предоставление субсидий бюджетным, автономным учреждениям и иным некоммерческим организациям | 16 239,5 | 18 727,8 | 19 810,9 | 18 639,3 | 19 776,2 |
| Обслуживание государственного (муниципального) долга | 1 907,7 | 2 050,0 | 2 275,6 | 2 553,7 | 3 079,2 |
| Иные бюджетные ассигнования | 4 117,2 | 5 292,9 | 6 002,4 | 6 333,3 | 6 049,4 |
| ИТОГО | 88 203,7 | 108 206,2 | 111 397,6 | 111 177,5 | 109 696,5 |

* без условно утверждаемых расходов областного бюджета

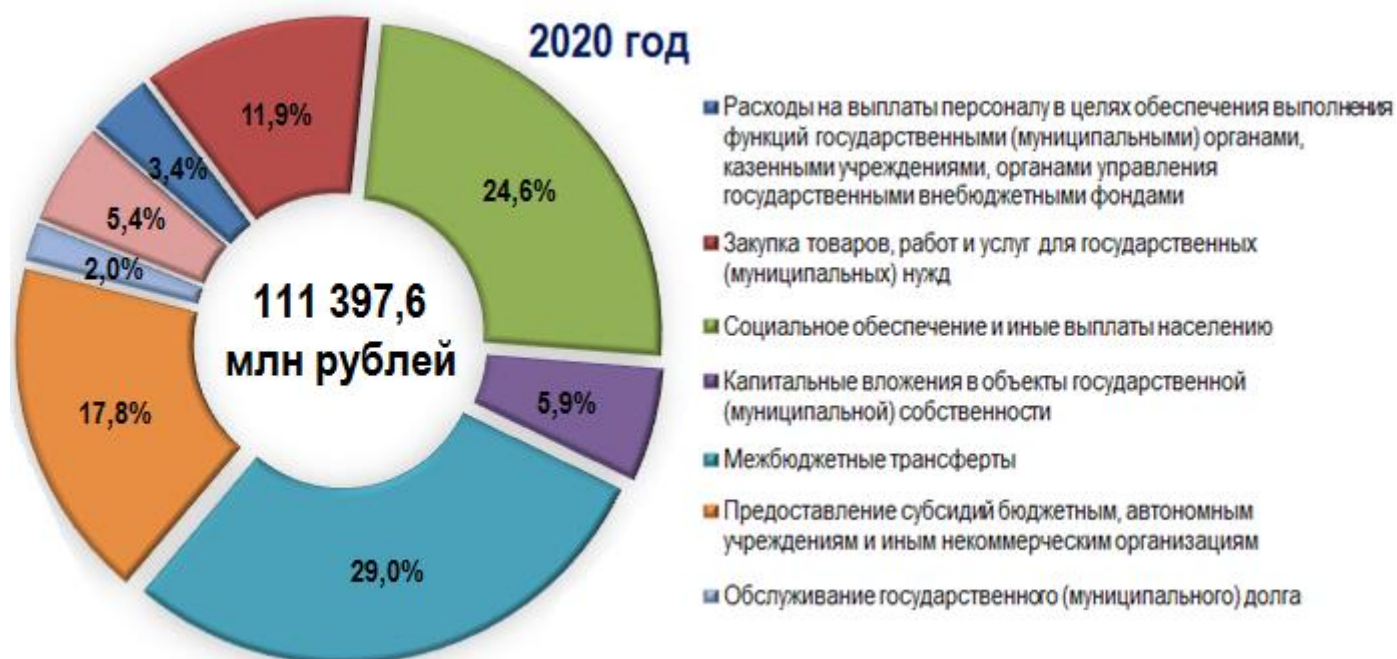


Рис.5. Структура расходов областного бюджета по видам расходов на 2020 год

Расходы на выполнение социальных обязательств

Таблица 9
(млн рублей)

| Показатель | 2020 год | 2021 год прогноз | 2022 год |
|---------------------------------------------------------------------------------------------------------------------------------------------|-----------------|---------------------|-----------------|
| 1 | 2 | 3 | 4 |
| Публичные нормативные обязательства области и иные социальные выплаты гражданам – всего, в том числе: | 27 373,4 | 28 301,1 | 29 140,9 |
| меры социальной поддержки ветеранов труда, ветеранов труда Саратовской области, тружеников тыла, реабилитированных, инвалидов, в том числе: | 4 621,6 | 4 744,4 | 4 871,6 |
| поддержка материнства и детства | 7 077,6 | 7 428,8 | 7 592,2 |
| выплаты безработным гражданам | 746,4 | 748,7 | 751,6 |
| компенсация коммунальных расходов специалистам, работающим и проживающим на селе | 683,5 | 708,1 | 733,6 |
| поддержка многодетных семей | 193,5 | 194,3 | 201,2 |
| остальные категории | 14 050,8 | 14 476,8 | 14 990,7 |

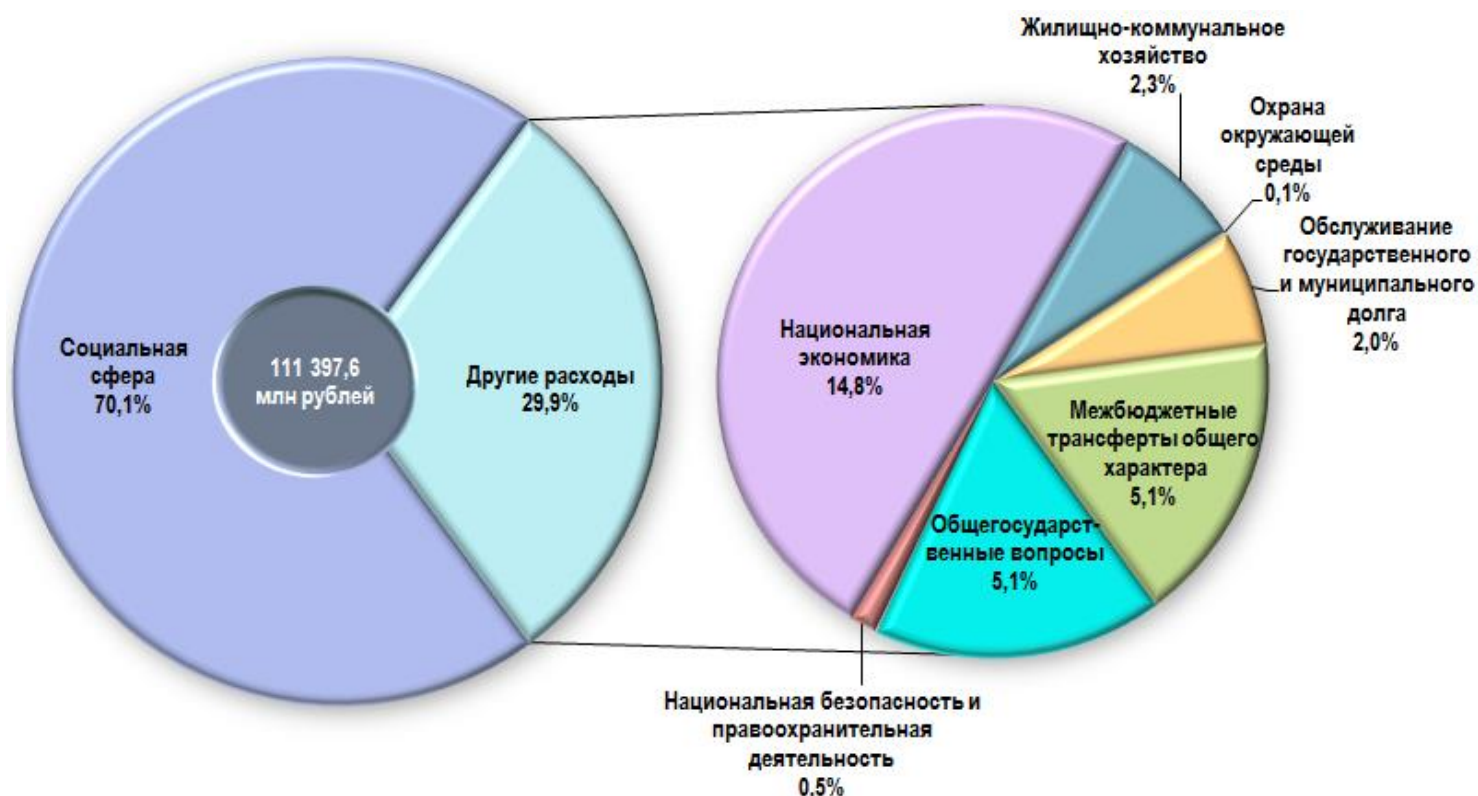


Рис.6. Структура расходов областного бюджета по направлениям деятельности на 2020 год



Рис.7. Структура расходов социальной сферы областного бюджета на 2020 год

Рис.8. Структура расходов областного бюджета в сфере национальной экономики на 2020 год



Рис.9. Структура расходов областного бюджета на 2020 год



Государственные программы Саратовской области



Развитие здравоохранения Саратовской области



Развитие образования в Саратовской области



Обеспечение населения доступным жильем и развитие жилищно-коммунальной инфраструктуры



Социальная поддержка и социальное обслуживание населения Саратовской области



Содействие занятости населения, совершенствование социально-трудовых отношений и регулирование трудовой миграции в Саратовской области



Культура Саратовской области



Развитие физической культуры, спорта, туризма и молодежной политики



Развитие экономического потенциала и повышение инвестиционной привлекательности региона



Информационное общество



Развитие транспортной системы



Развитие сельского хозяйства и регулирование рынков сельскохозяйственной продукции, сырья и продовольствия в Саратовской области



Охрана окружающей среды, воспроизводство и рациональное использование природных ресурсов Саратовской области на период



Повышение энергоэффективности и энергосбережения в Саратовской области



Защита населения и территорий от чрезвычайных ситуаций, обеспечение пожарной безопасности



Профилактика правонарушений и терроризма, противодействие незаконному обороту наркотических средств



Развитие государственного и муниципального управления



Развитие промышленности в Саратовской области



Патриотическое воспитание граждан Саратовской области



Формирование комфортной городской среды на 2018-2022 годы



Комплексное развитие сельских территорий

Развитие здравоохранения Саратовской области

Цели

- увеличение ожидаемой продолжительности жизни при рождении;
- снижение смертности населения в трудоспособном возрасте;
- снижение смертности от болезней системы кровообращения;
- снижение смертности от новообразований (в том числе злокачественных);
- снижение младенческой смертности.



Финансирование государственной программы:

Таблица 10
(тыс. рублей)

| Наименование подпрограмм | 2018 год отчет | 2019 год оценка | 2020 год | 2021 год прогноз | 2022 год |
|------------------------------------------------------------------------------------------------------------------------------------------------------------------------------------------|-------------------|--------------------|----------|---------------------|----------|
| Профилактика заболеваний и формирование здорового образа жизни. Развитие первичной медико-санитарной помощи | 144 363,4 | - | - | - | - |
| Совершенствование оказания специализированной, включая высокотехнологичную, медицинской помощи, скорой, в том числе скорой специализированной, медицинской помощи, медицинской эвакуации | 350 215,3 | - | - | - | - |
| Охрана здоровья матери и ребенка | 160 392,8 | - | - | - | - |
| Развитие медицинской реабилитации и санаторно-курортного лечения, в том числе детей | 308 986,1 | - | - | - | - |
| Кадровое обеспечение системы здравоохранения | 170 276,8 | - | - | - | - |

| Наименование подпрограмм | 2018 год отчет | 2019 год оценка | 2020 год | 2021 год прогноз | 2022 год |
|-----------------------------------------------------------------------------------------------------------------------|-------------------------|-------------------------|-------------------------|-------------------------|-------------------------|
| Совершенствование системы лекарственного обеспечения, в том числе в амбулаторных условиях | 1 111 186,7 | - | - | - | - |
| Развитие информатизации здравоохранения | 61 359,3 | - | - | - | - |
| Организация медицинской помощи | 13 031 136,7 | - | - | - | - |
| Совершенствование оказания медицинской помощи, включая профилактику заболеваний и формирование здорового образа жизни | - | 18 781 385,0 | 21 379 764,7 | 19 624 076,6 | 20 088 653,6 |
| Развитие кадровых ресурсов здравоохранения | - | 264 937,4 | 289 084,0 | 294 118,9 | 304 449,6 |
| Информационные технологии и управление развитием отрасли | - | 376 747,7 | 948 294,6 | 380 011,1 | 359 558,2 |
| ИТОГО | 15 337 917,1 | 19 423 070,1 | 22 617 143,3 | 20 298 206,6 | 20 752 661,4 |

Планируемые результаты:

Таблица 11

| Наименование целевого показателя | 2018 год отчет | 2019 год оценка | 2020 год | 2021 год прогноз | 2022 год |
|---------------------------------------------------------------------------------------------|-------------------|--------------------|----------|---------------------|----------|
| Смертность населения в трудоспособном возрасте (чел. на 100 тыс. трудоспособного населения) | 446,3 | 436,7 | 419,3 | 402,5 | 386,0 |
| Смертность от болезней системы кровообращения (чел. на 100 тыс. населения) | 746,7 | 669,2 | 651,2 | 636,2 | 621,2 |
| Смертность от новообразований (в том числе от злокачественных) (чел. на 100 тыс. населения) | 193,0 | 193,6 | 192,5 | 190,6 | 188,5 |
| Младенческая смертность (чел. на 1000 родившихся живыми) | 4,7 | 4,9 | 4,8 | 4,7 | 4,6 |
| Ожидаемая продолжительность жизни при рождении (лет) | 73,0 | 74,0 | 74,7 | 75,6 | 76,4 |

Подпрограмма «Совершенствование оказания медицинской помощи, включая профилактику заболеваний и формирование здорового образа жизни»

Таблица 12

| Наименование целевого показателя | 2018 год отчет | 2019 год оценка | 2020 год | 2021 год прогноз | 2022 год |
|---------------------------------------------------------------------------------|-------------------|--------------------|----------|---------------------|----------|
| Смертность от всех причин (человек на 1 тыс. населения) | 13,7 | 13,3 | 13,1 | 12,9 | 12,7 |
| Смертность от дорожно-транспортных происшествий (человек на 100 тыс. населения) | 11,7 | 10,9 | 10,3 | 9,8 | 9,3 |

Подпрограмма «Развитие кадровых ресурсов в здравоохранении»

Таблица 13

| Наименование целевого показателя | 2018 год отчет | 2019 год оценка | 2020 год | 2021 год прогноз | 2022 год |
|-------------------------------------------------------------------------------------------------------------------------------------------------------------------------|-------------------|--------------------|----------|---------------------|----------|
| Число специалистов, вовлеченных в систему непрерывного образования медицинских работников, в том числе с использованием дистанционных образовательных технологий (чел.) | 4 000 | 5 900 | 9 500 | 14 410 | 20 000 |
| Обеспеченность средними медицинскими работниками, работающими в государственных медицинских организациях (чел. на 10 тыс. населения) | 84,9 | 86,7 | 88,1 | 89,6 | 91,5 |

Подпрограмма «Информационные технологии и управление развитием отрасли»

Таблица 14

| Наименование целевого показателя | 2018 год отчет | 2019 год оценка | 2020 год | 2021 год прогноз | 2022 год |
|---------------------------------------------------------------------------------------------------------------------------------------------------------------|-------------------|--------------------|----------|---------------------|----------|
| Число граждан, воспользовавшихся услугами (сервисами) в Личном кабинете пациента «Мое здоровье» на Едином портале государственных услуг и функций (тыс. чел.) | 86,6 | 146,2 | 263,7 | 379,9 | 485,7 |



Вид поддержки по категории граждан

Реквизиты НПА, служащего основанием для расходных обязательств

1

2

Единовременные денежные компенсационные выплаты (вознаграждения) и натуральной помощи (питание), предоставляемые донорам при сдаче крови и ее компонентов

Постановление Правительства Саратовской области от 1 апреля 2010 года № 104-П

Стипендиальное обеспечение учащихся государственных учреждений среднего профессионального образования

Постановление Правительства Саратовской области от 11 сентября 2014 года № 527-П

Обеспечение студентов ежемесячной денежной компенсацией на питание

Постановление Правительства Саратовской области от 11 сентября 2014 года № 527-П

Обеспечение студентов детей - сирот и детей, оставшихся без попечения родителей ежемесячной денежной компенсацией на питание

Постановление Правительства Саратовской области от 19 января 2005 года № 20-П

Обеспечение студентов детей - сирот и детей, оставшихся без попечения родителей ежемесячная социальная поддержкой в том числе денежной компенсацией на приобретение одежды, обуви, предметов вещевого довольствия

Постановление Правительства Саратовской области от 19 января 2005 года № 20-П

Обеспечение гос. гарантий детям-сиротам (в натуральном выражении) в том числе при выпуске

Постановление Правительства Саратовской области от 19 января 2005 года № 20-П

Ежемесячная выплата денежных средств детям-сиротам и детям, оставшимся без попечения родителей, из числа обучающихся и воспитывающихся в медицинских организациях, организациях на их личные расходы

Постановление Правительства Саратовской области от 19 января 2005 года № 20-П

Бесплатное лекарственное обеспечение населения области

Постановление Правительства РФ от 30 июля 1994 года № 890; Закон Саратовской области от 2 декабря 1999 года № 60-ЗСО; Постановление Правительства Саратовской области от 4 апреля 2006 года № 106-П

Многодетным семьям предоставляется право на бесплатное обеспечение детей в возрасте до 6-ти лет лекарствами по рецептам врачей

Закон Саратовской области от 1 августа 2005 года № 74-ЗСО

Бесплатное лекарственное обеспечение граждан, страдающих заболеваниями, включенными в перечень жизнеугрожающих и хронических прогрессирующих редких (орфанных) заболеваний, приводящих к сокращению продолжительности жизни гражданина или их инвалидности

Ст. 16 и 83 Федерального закона от 21 ноября 2011 года № 323-ФЗ, Закон Саратовской области от 2 декабря 1999 года № 60-ЗСО; Постановление Правительства Саратовской области от 4 апреля 2006 года № 106-П

отдельных категорий граждан

Таблица 15

| Число получателей, чел. | | | Расходы, тыс. рублей | | |
|-------------------------|----------|----------|----------------------|-----------|-----------|
| 2020 год | 2021 год | 2022 год | 2020 год | 2021 год | 2022 год |
| 3 | 4 | 5 | 6 | 7 | 8 |
| 45 108 | 45 108 | 45 108 | 33 975,8 | 34 555,0 | 35 158,0 |
| 2 539 | 2 539 | 2 539 | 16 482,2 | 16 482,2 | 16 482,2 |
| 2 511 | 2 514 | 2 519 | 5 797,2 | 5 802,8 | 5 829,9 |
| 77 | 73 | 72 | 10 424,6 | 9 954,2 | 9 836,6 |
| 77 | 73 | 72 | 3 637,7 | 3 497,8 | 3 470,2 |
| 28 | 25 | 20 | 1 936,7 | 1 772,6 | 1 373,6 |
| 42 | 42 | 42 | 25,2 | 25,2 | 25,2 |
| 100 933 | 106 433 | 112 263 | 157 450,7 | 157 450,7 | 157 450,7 |
| 24 148 | 24 148 | 24 148 | 3 303,5 | 3 303,5 | 3 303,5 |
| 90 | 94 | 100 | 94 807,5 | 94 807,5 | 94 807,5 |

Вид поддержки по категории граждан**Реквизиты НПА, служащего основанием для расходных обязательств****1****2**

Ежемесячная денежная выплата (Студенты 1 и 4 курсов профессиональных образовательных организаций, подведомственных министерству здравоохранения области, заключившим договор о целевом обучении по специальности «Лечебное дело» с областными государственными медицинскими организациями, участвующими в «пилотном» проекте по формированию кадрового резерва и укомплектованию средними медицинскими работниками службы скорой медицинской помощи Саратовской области (на весь период обучения)

Единовременная денежная выплата (Выпускники профессиональных образовательных организаций, подведомственных министерству здравоохранения области, при трудоустройстве в областные государственные медицинские организации, участвующие в «пилотном» проекте по формированию кадрового резерва и укомплектованию средними медицинскими работниками службы скорой медицинской помощи Саратовской области, на должность фельдшера скорой медицинской помощи)

Уплата страховых взносов на обязательное медицинское страхование неработающего населения

Обеспечение граждан, перенесших острое нарушение мозгового кровообращения, инфаркт миокарда и другие острые сердечно-сосудистые заболевания, лекарственными препаратами в амбулаторных условиях

Единовременные компенсационные выплаты медицинским работникам (врачам, фельдшерам), прибывшим (переехавшим) на работу в сельские населенные пункты, либо рабочие поселки, либо поселки городского типа, либо города с населением до 50 тысяч человек

Постановление Правительства Саратовской области от 11 октября 2013 года № 545-П, постановление Правительства Саратовской области от 7 мая 2014 года № 269-П

Постановление Правительства Саратовской области от 11 октября 2013 года № 545-П, постановление Правительства Саратовской области от 7 мая 2014 года № 269-П

Федеральный закон от 30 ноября 2011 года № 354-ФЗ

ожидается принятие нормативного правового акта в 2020 году

Постановление Правительства Саратовской области от 17 декабря 2018 года № 696-П, постановление Правительства Саратовской области от 7 мая 2014 года № 269-П

| Число получателей, чел. | | | Расходы, тыс. рублей | | |
|-------------------------|-----------|-----------|----------------------|--------------|--------------|
| 2020 год | 2021 год | 2022 год | 2020 год | 2021 год | 2022 год |
| 3 | 4 | 5 | 6 | 7 | 8 |
| 64 | 24 | 0 | 528,0 | 144,0 | 0,0 |
| 40 | 24 | 0 | 2 000,0 | 1 200,0 | 0,0 |
| 1 460 367 | 1 460 367 | 1 460 367 | 10 599 781,8 | 11 022 558,0 | 11 463 881,0 |
| 13 690 | 13 500 | 13 200 | 6 740,4 | 6 740,4 | 6 740,4 |
| 67 | 69 | 73 | 9 405,0 | 9 735,0 | 10 065,0 |

Развитие образования в Саратовской области

Цели

- доступность дошкольного образования для детей в возрасте до трех лет;
- увеличение удельного веса обучающихся в общеобразовательных организациях, которые обучаются в соответствии с требованиями федеральных государственных образовательных стандартов, от общего количества обучающихся;
- увеличение количества участников регионального и заключительного этапа Всероссийской олимпиады школьников, научных конференций, конкурсов, фестивалей, интернет-марафонов;
- увеличение удельного веса выпускников профессиональных образовательных организаций очной формы обучения, трудоустроившихся в течение одного года после окончания обучения по полученной специальности (профессии), от их общей численности;
- увеличение доли детей-сирот и детей, оставшихся без попечения родителей, переданных на воспитание в семьи граждан, в общем количестве детей-сирот и детей, оставшихся без попечения родителей.



Финансирование государственной программы:

Таблица 16
(тыс. рублей)

| Наименование подпрограмм | 2018 год | 2019 год | 2020 год | 2021 год | 2022 год |
|-----------------------------------------------------------------------------|-----------------|-----------------|-----------------|-----------------|-----------------|
| | отчет | оценка | | прогноз | |
| Развитие системы дошкольного образования | 5 450 955,4 | 7 933 782,5 | 6 414 263,4 | 6 864 122,7 | 5 906 137,8 |
| Развитие системы общего и дополнительного образования | 12 777 929,2 | 16 257 288,5 | 16 245 397,5 | 17 591 990,7 | 19 011 149,8 |
| Поддержка одаренных детей Саратовской области | 5 734,9 | 9 679,3 | 10 201,6 | 10 179,3 | 10 179,3 |
| Развитие профессионального образования | 1 943 692,9 | 2 197 051,9 | 2 332 032,3 | 2 317 171,5 | 2 400 323,1 |
| Социальная адаптация детей-сирот, детей, оставшихся без попечения родителей | 977 538,0 | 1 090 402,1 | 1 140 731,3 | 1 168 844,5 | 1 195 264,2 |
| Развитие финансовой грамотности населения области | 5 000,0 | 5 000,0 | 5 000,0 | 5 000,0 | 5 000,0 |

| Наименование подпрограмм | 2018 год отчет | 2019 год оценка | 2020 год | 2021 год прогноз | 2022 год |
|------------------------------------------------------------------------------|---------------------|-------------------------|-------------------------|-------------------------|-------------------------|
| Совершенствование управления системой образования | - | - | 243 700,5 | 676 364,3 | 667 086,8 |
| Создание в Саратовской области новых мест в общеобразовательных организациях | 1 975 016,9 | - | - | - | - |
| ИТОГО | 23 135 867,3 | 27 493 204,3 | 26 391 326,6 | 28 633 673,0 | 29 195 141,0 |

Планируемые результаты:

Таблица 17

| Наименование целевого показателя | 2018 год отчет | 2019 год оценка | 2020 год | 2021 год прогноз | 2022 год |
|-----------------------------------------------------------------------------------------------------------------------------------------------------------------------------------------------------------------------------------|-------------------|--------------------|----------|---------------------|----------|
| Доступность дошкольного образования для детей в возрасте до трех лет (%) | 99,7 | 99,8 | 99,9 | 100,0 | 100,0 |
| Количество участников регионального этапа всероссийской олимпиады школьников, научных конференций, конкурсов, фестивалей, интернет-марафонов (чел.) | 4 427 | 4 500 | 4 800 | 5 100 | 5 200 |
| Доля детей-сирот и детей, оставшихся без попечения родителей, переданных на воспитание в семьи граждан, в общем количестве детей-сирот и детей, оставшихся без попечения родителей (%) | 92,0 | 91,8 | 91,8 | 91,8 | 91,9 |
| Удельный вес выпускников профессиональных образовательных организаций очной формы обучения, трудоустроившихся в течение одного года после окончания обучения по полученной специальности (профессии), от их общей численности (%) | 55,6 | 56 | 60 | 60 | 60,5 |

Подпрограмма «Развитие системы дошкольного образования»

Таблица 18

| Наименование целевого показателя | 2018 год отчет | 2019 год оценка | 2020 год | 2021 год прогноз | 2022 год |
|-----------------------------------------------------------------------------------------------------------------------------------------------------------------------------------------------------------------------|-------------------|--------------------|----------|---------------------|----------|
| Доля дошкольных образовательных организаций, в которых создана универсальная безбарьерная среда для инклюзивного образования детей-инвалидов, в общем количестве дошкольных образовательных организаций в области (%) | 17,5 | 18,0 | 18,5 | 18,5 | 18,5 |
| Доля детей-инвалидов в возрасте от 1,5 до 7 лет, охваченных дошкольным образованием, от общей численности детей-инвалидов данного возраста, желающих посещать дошкольные образовательные организации (%) | 90,0 | 95,0 | 100,0 | 100,0 | 100,0 |

Подпрограмма «Развитие системы общего и дополнительного образования»

Таблица 19

| Наименование целевого показателя | 2018 год отчет | 2019 год оценка | 2020 год | 2021 год прогноз | 2022 год |
|-----------------------------------------------------------------------------------------------------------------------------------------------------------------------------------------------|---------------------------|----------------------------|-----------------|-----------------------------|-----------------|
| Доля детей в возрасте от 5 до 18 лет, охваченных дополнительным образованием (%) | 70,0 | 73,0 | 75,0 | 76,0 | 77,0 |
| Численность обучающихся, охваченных основными и дополнительными общеобразовательными программами цифрового, естественнонаучного и гуманитарного профилей (тыс. человек) | - | 24,0 | 36,0 | 46,0 | 52,0 |
| Доля общеобразовательных организаций, в которых создана универсальная безбарьерная среда для инклюзивного образования детей-инвалидов, в общем количестве общеобразовательных организаций (%) | 22,3 | 22,6 | 22,9 | 22,9 | 22,9 |

Подпрограмма «Развитие профессионального образования»

Таблица 20

| Наименование целевого показателя | 2018 год отчет | 2019 год оценка | 2020 год | 2021 год прогноз | 2022 год |
|----------------------------------------------------------------------------------------------------------------------------------------------------------------------------------------------------------------|---------------------------|----------------------------|-----------------|-----------------------------|-----------------|
| Удельный вес числа образовательных организаций среднего профессионального образования и высшего образования, здания которых приспособлены для обучения лиц с ограниченными возможностями здоровья (%) | 22,2 | 23,0 | 25,0 | 25,5 | 26,0 |
| Удельный вес численности занятого населения в возрасте 25 - 65 лет, прошедшего повышение квалификации и (или) переподготовку, от общей численности занятого в экономике населения данной возрастной группы (%) | 42,0 | 42,5 | 43,0 | 43,5 | 44,0 |



Поддержка одаренных детей Саратовской области»

Таблица 21

| Наименование целевого показателя | 2018 год отчет | 2019 год оценка | 2020 год | 2021 год прогноз | 2022 год |
|-------------------------------------------------------------------------------------------------------|-------------------|--------------------|----------|---------------------|----------|
| Количество победителей и призеров всероссийских, международных олимпиад, конкурсов, фестивалей (чел.) | 18 | 25 | 26 | 27 | 28 |



Подпрограмма «Социальная адаптация детей-сирот, детей, оставшихся без попечения родителей»

Таблица 22

| Наименование целевого показателя | 2018 год отчет | 2019 год оценка | 2020 год | 2021 год прогноз | 2022 год |
|---------------------------------------------------------------------------------------------------------------------------------------------------------------------------------------------------------------------------------------------------------------------------------------|-------------------|--------------------|----------|---------------------|----------|
| Доля государственных общеобразовательных организаций, осуществляющих образовательную деятельность, в которых обучаются дети-сироты, дети, оставшиеся без попечения родителей, соответствующих нормам и требованиям правил противопожарной безопасности и санитарных норм и правил (%) | 81,8 | 83,0 | 86,0 | 89,0 | 91,0 |
| Удельный вес выпускников государственных общеобразовательных организаций, осуществляющих образовательную деятельность, в которых обучаются дети-сироты и дети, оставшиеся без попечения родителей, обеспеченных социально-педагогическим сопровождением (%) | 65,0 | 70,0 | 75,0 | 79,0 | 83,0 |

Подпрограмма «Развитие финансовой грамотности населения области»

Таблица 23

| Наименование целевого показателя | 2018 год отчет | 2019 год оценка | 2020 год | 2021 год прогноз | 2022 год |
|--------------------------------------------------------------------------------------------------|-------------------|--------------------|----------|---------------------|----------|
| Доля населения области, охваченного мероприятиями по повышению уровня финансовой грамотности (%) | 40,0 | 45,0 | 45,0 | 45,0 | - |

Вид поддержки по категории граждан

Реквизиты НПА, служащего основанием для расходных обязательств

1

2

Ежемесячные денежные выплаты детям-сиротам и детям, оставшимся без попечения родителей, до получения ими среднего (полного) общего образования, но не более чем до достижения возраста 19 лет

Закон Саратовской области
от 28 ноября 2013 года № 215-ЗСО

Единовременное пособие при усыновлении (удочерении) детей-сирот и детей, оставшихся без попечения родителей

Закон Саратовской области
от 6 марта 2007 года № 19-ЗСО

Вознаграждение, причитающееся приемному родителю (семей/ставок воспитателей)

Закон Саратовской области
от 9 ноября 2007 года № 248-ЗСО

Выплаты семьям опекунов на содержание подопечных детей

Закон Саратовской области
от 29 декабря 2004 г. № 134-ЗСО

Выплаты приемной семье на содержание подопечных детей

Закон Саратовской области
от 9 ноября 2007 года № 248-ЗСО

Расходы на культурно-массовую работу, приобретение хозяйственного инвентаря, предметов личной гигиены воспитанникам школ-интернатов всех видов, детских домов

Постановление Правительства Саратовской области от 19 января 2005 года № 20-П

Стипендиальное обеспечение

Постановление Правительства Саратовской области от 11 сентября 2014 года. № 527-п

Единовременное денежное пособие при выпуске выпускникам образовательных учреждений из числа детей-сирот и детей, оставшихся без попечения родителей, за исключением лиц, продолжающих обучение по очной форме в образовательных учреждениях профессионального образования

Постановление Правительства Саратовской области от 19 января 2005 года № 20-П

Ежегодное денежное пособие на приобретение учебной литературы и письменных принадлежностей в размере трехмесячной стипендии в образовательных учреждениях профессионального образования

Постановление Правительства Саратовской области от 19 января 2005 года № 20-П

Выплата компенсации затрат на воспитание и обучение одному из родителей ребенка-инвалида, воспитание и обучение которого по образовательной программе дошкольного образования, осуществляемого на дому

Постановление Правительства Саратовской области от 28 августа 2013 года № 439-П

| Число получателей, чел. | | | Расходы, тыс. рублей | | |
|-------------------------|----------|----------|----------------------|-----------|-----------|
| 2020 год | 2021 год | 2022 год | 2020 год | 2021 год | 2022 год |
| 3 | 4 | 5 | 6 | 7 | 8 |
| 18 | 18 | 18 | 1 821,9 | 1 887,9 | 1 958,2 |
| 120 | 120 | 120 | 1 272,6 | 1 319,7 | 1 368,5 |
| 497/684 | 497/684 | 497/684 | 137 767,7 | 137 943,8 | 138 153,8 |
| 5 000 | 5 000 | 5 000 | 507 463,9 | 525 867,7 | 545 286,8 |
| 1 300 | 1 300 | 1 300 | 135 472,7 | 139 978,6 | 145 140,1 |
| 294 | 294 | 294 | 189,6 | 189,6 | 189,6 |
| 21 558 | 21 558 | 21 558 | 128 954,9 | 128 954,9 | 128 954,9 |
| 430 | 430 | 430 | 215,0 | 215,0 | 215,0 |
| 1 660 | 1 660 | 1 660 | 2 988,0 | 2 988,0 | 2 988,0 |
| 500 | 500 | 500 | 17 850,0 | 17 850,0 | 17 850,0 |

| Вид поддержки по категории граждан | Реквизиты НПА, служащего основанием для расходных обязательств |
|------------------------------------------------------------------------------------------------------------------------------------------------------------------------------------------------------------------------------------------------------------------------------|----------------------------------------------------------------------------------------|
| 1 | 2 |
| <p>Единовременное денежное пособие при выпуске обучающимся, воспитанникам школ-интернатов всех видов, детских домов</p> | <p>Постановление Правительства Саратовской области от 19 января 2005 года № 20-П</p> |
| <p>Компенсация родительской платы за присмотр и уход за детьми в образовательных организациях, реализующих основную общеобразовательную программу дошкольного образования</p> | <p>Постановление Правительства Саратовской области от 30 декабря 2009 года № 691-П</p> |
| <p>Обеспечение обмундированием при выпуске выпускников образовательных учреждений из числа детей-сирот и детей, оставшихся без попечения родителей, за исключением лиц, продолжающих обучение по очной форме в образовательных учреждениях профессионального образования</p> | <p>Постановление Правительства Саратовской области от 19 января 2005 года № 20-П</p> |
| <p>Ежемесячные выплаты денежных средств детям-сиротам и детям, оставшимся без попечения родителей, из числа обучающихся, в образовательных организациях на их личные расходы</p> | <p>Постановление Правительства Саратовской области от 19 января 2005 года № 20-П</p> |

отдельных категорий граждан

Таблица 25

| Число получателей, чел. | | | Расходы, тыс. рублей | | |
|-------------------------|----------|----------|----------------------|-----------|-----------|
| 2020 год | 2021 год | 2022 год | 2020 год | 2021 год | 2022 год |
| 3 | 4 | 5 | 6 | 7 | 8 |
| 77 | 77 | 77 | 14,0 | 14,0 | 14,0 |
| 96 459 | 96 459 | 96 459 | 633 881,1 | 633 881,1 | 633 881,1 |
| 430 | 430 | 430 | 13 593,2 | 13 593,2 | 13 593,2 |
| 1 660 | 1 660 | 1 660 | 996,0 | 996,0 | 996,0 |

| Вид поддержки по категории граждан | Реквизиты НПА, служащего основанием для расходных обязательств |
|----------------------------------------------------------------------------------------------------------------------------------------------------------------------------------------------------------------------------------|----------------------------------------------------------------------------------------------------------------------------------------|
| 1 | 2 |
| Предоставление гражданам субсидий на оплату жилого помещения и коммунальных услуг | Постановление Правительства Российской Федерации от 14 декабря 2005 года № 761, Закон Саратовской области от 1 июня 2006 года № 54-ЗСО |
| Дополнительные социальные выплаты молодым семьям на приобретение (строительство) жилых помещений при рождении (усыновлении) детей | Постановление Правительства Российской Федерации от 17 декабря 2010 года № 1050 |
| Обеспечение жилыми помещениями отдельных категорий граждан в соответствии с областным законодательством (социальные выплаты работникам бюджетной сферы) | Закон Саратовской области от 28 апреля 2005 года № 39-ЗСО, постановление Правительства Саратовской области от 5 апреля 2011 № 181-П |
| Обеспечение жилыми помещениями отдельных категорий граждан в соответствии с областным законодательством (социальные выплаты многодетным семьям) | Закон Саратовской области от 28 апреля 2005 года № 39-ЗСО, постановление Правительства Саратовской области от 5 апреля 2011 № 181-П |
| Компенсация на возмещение части расходов по оплате процентов ипотечного кредита на приобретение (строительство) жилья | Закон Саратовской области от 5 марта 2003 года №14-ЗСО, Закон Саратовской области от 5 августа 2014 года № 99-ЗСО |
| Социальные выплаты педагогическим работникам, проживающим и работающим в Саратовской области, на частичное возмещение расходов на оплату процентов по ипотечному займу (кредиту) на приобретение (строительство) жилых помещений | Закон Саратовской области от 25 ноября 2011 года № 168-ЗСО |
| Социальные выплаты работникам бюджетной сферы на возмещение расходов на оплату процентов по займам (кредитам) на приобретение (строительство) жилых помещений и оплату процентов за банковские операции | Закон Саратовской области от 31 мая 2011 года № 54-ЗСО |
| Социальные выплаты педагогическим работникам, проживающим и работающим в Саратовской области, на осуществление первоначального взноса при получении ипотечного займа (кредита) на приобретение (строительство) жилых помещений | Закон Саратовской области от 25 ноября 2011 года № 168-ЗСО |
| Социальные выплаты на приобретение (строительство) жилого помещения участникам строительства многоквартирных домов, пострадавших от действий (бездействий) строительной организации | Закон Саратовской области от 2 августа 2012 года № 122-ЗСО |

| Число получателей, чел. | | | Расходы, тыс. рублей | | |
|-------------------------|----------|----------|----------------------|-----------|-----------|
| 2020 год | 2021 год | 2022 год | 2020 год | 2021 год | 2022 год |
| 3 | 4 | 5 | 6 | 7 | 8 |
| 71 140 | 71 140 | 71 140 | 645 417,7 | 668 652,7 | 692 055,5 |
| 5 | 5 | 5 | 500,0 | 500,0 | 500,0 |
| 18 | 12 | 12 | 7 200,0 | 4 800,0 | 4 800,0 |
| 7 | 5 | 5 | 20 160,0 | 14 400,0 | 14 400,0 |
| 9 450 | 9 500 | 9 500 | 268 737,8 | 268 737,8 | 268 737,8 |
| 55 | 55 | 55 | 2 587,0 | 2 587,0 | 2 587,0 |
| 80 | 85 | 85 | 7 339,7 | 7 339,7 | 7 339,7 |
| 2 | - | - | 322,2 | - | - |
| 2 | - | - | 474,1 | - | - |

Обеспечение населения доступным жильем и развитие жилищно-коммунальной инфраструктуры

Цели

- увеличение объема жилищного строительства;
- обеспечение качественной питьевой водой из систем централизованного водоснабжения;
- обеспечение жильем отдельных категорий граждан, установленных законодательством;
- обеспечение устойчивого сокращения непригодного для проживания жилищного фонда;
- улучшение жилищных условий граждан путем повышения доступности ипотечных жилищных кредитов для населения.



Финансирование государственной программы:

Таблица 27
(тыс. рублей)

| Наименование подпрограмм | 2018 год отчет | 2019 год оценка | 2020 год | 2021 год прогноз | 2022 год |
|-----------------------------------------------------------------------------------------------------|-------------------|--------------------|-----------|---------------------|-----------|
| Комплексное освоение и развитие территорий в целях жилищного строительства | 302 287,4 | 786 205,0 | 821 468,2 | 25 000,0 | 25 000,0 |
| Капитальный ремонт и ремонт в многоквартирных домах Саратовской области | - | 188 014,0 | 168 097,0 | 168 379,9 | 169 953,0 |
| Обеспечение жильем молодых семей | 62 462,9 | 79 390,6 | 67 282,4 | 76 689,5 | 77 665,2 |
| Обеспечение жильем детей-сирот и детей, оставшихся без попечения родителей | 443 138,0 | 763 529,3 | 760 589,5 | 784 048,6 | 785 404,0 |
| Обеспечение жильем отдельных категорий граждан, установленных законодательством Саратовской области | 91 370,3 | 195 498,6 | 140 249,1 | 130 625,0 | 130 580,0 |
| Развитие ипотечного жилищного кредитования | 220 613,4 | 339 568,6 | 287 846,6 | 287 524,4 | 287 524,4 |

| Наименование подпрограмм | 2018 год отчет | 2019 год оценка | 2020 год | 2021 год прогноз | 2022 год |
|---------------------------------------------------------------------------------------------------------------------------------------------------------------------------------------|--------------------|--------------------|--------------------|---------------------|--------------------|
| Обеспечение жильем отдельных категорий граждан в соответствии с федеральным законодательством | 28 440,0 | 65 262,4 | 27 800,7 | 27 757,2 | 27 669,4 |
| Реализация мероприятий в рамках Федерального закона «О Фонде содействия реформированию жилищно-коммунального хозяйства» по переселению граждан из аварийного жилищного фонда | 33 935,9 | - | - | - | - |
| Повышение качества водоснабжения и водоотведения | 122 820,3 | 168 633,9 | 286 240,3 | 461 718,1 | 697 194,6 |
| Градостроительное планирование, развитие территорий. Снижение административных барьеров в области строительства | - | 15 000,0 | - | - | - |
| Обеспечение устойчивого сокращения непригодного для проживания жилищного фонда | - | 425 119,3 | 671 064,2 | 391 451,6 | - |
| Реализация мероприятий по капитальному ремонту общего имущества в многоквартирных домах Саратовской области | 196 025,0 | - | - | - | - |
| Повышение эффективности деятельности министерства строительства и жилищно-коммунального хозяйства Саратовской области за счет использования информационно-коммуникационных технологий | 999,7 | - | - | - | - |
| ИТОГО | 1 502 092,9 | 3 026 221,7 | 3 230 638,0 | 2 353 194,3 | 2 200 990,6 |

Планируемые результаты:

Таблица 28

| Наименование целевого показателя | 2018 год отчет | 2019 год оценка | 2020 год | 2021 год прогноз | 2022 год |
|-----------------------------------------------------------------------|-------------------|--------------------|----------|---------------------|----------|
| Объем жилищного строительства (тыс.кв.м.) | 1 213,5 | 1 200,0 | 1 300,0 | 1 350,0 | 1 589,0 |
| Количество выданных ипотечных жилищных кредитов (договоров) (тыс.шт.) | 20,5 | 18,0 | 19,0 | 19,0 | 19,0 |

Подпрограмма «Комплексное освоение и развитие территорий в целях жилищного строительства»

Таблица 29

| Наименование целевого показателя | 2018 год отчет | 2019 год оценка | 2020 год | 2021 год прогноз | 2022 год |
|---------------------------------------------------------|-------------------|--------------------|----------|---------------------|----------|
| Доля ввода стандартного жилья от общего ввода жилья (%) | 61,5 | 63,0 | 63,5 | 64,0 | 65,0 |

Подпрограмма «Развитие ипотечного жилищного кредитования»

Таблица 30

| Наименование целевого показателя | 2018 год отчет | 2019 год оценка | 2020 год | 2021 год прогноз | 2022 год |
|-----------------------------------------------------------------------------------------------------------------------------------------------------------------------------------------------------------------------------------------------------------------------------------------------------------------------------------------------------------------------------------------------------|-------------------|--------------------|----------|---------------------|----------|
| Число граждан, получающих социальную поддержку за счет средств областного бюджета на возмещение части затрат на оплату процентов по займам (кредитам) на приобретение (строительство) жилых помещений в соответствии с Законом Саратовской области «О мере социальной поддержки отдельных категорий граждан по возмещению части затрат в связи с предоставлением ипотечного займа (кредита)» (чел.) | 9 372 | 9 400 | 9 450 | 9 500 | 9 500 |



Подпрограмма «Градостроительное планирование, развитие территорий. Снижение административных барьеров в области строительства»

Таблица 31

| Наименование целевого показателя | 2018 год отчет | 2019 год оценка | 2020 год | 2021 год прогноз | 2022 год |
|----------------------------------------------------------------------------------------------------------------------------------------------------------------------------------------------|-------------------|--------------------|----------|---------------------|----------|
| Доля населенных пунктов Саратовской области, сведения о границах которых внесены в Единый государственный реестр недвижимости, в общем количестве населенных пунктов Саратовской области (%) | - | 65,0 | 90,0 | 100,0 | - |

Подпрограмма «Капитальный ремонт и ремонт в многоквартирных домах Саратовской области»

Таблица 32

| Наименование целевого показателя | 2018 год отчет | 2019 год оценка | 2020 год | 2021 год прогноз | 2022 год |
|----------------------------------------------------------|-------------------|--------------------|----------|---------------------|----------|
| Количество отремонтированных многоквартирных домов (ед.) | 411 | 500 | 500 | 500 | 500 |

Подпрограмма «Обеспечение жилыми помещениями молодых семей»

Таблица 33

| Наименование целевого показателя | 2018 год отчет | 2019 год оценка | 2020 год | 2021 год прогноз | 2022 год |
|--------------------------------------------------------------------------------------------------------------------------------------------------------------------------------------------------------------------------------------|-------------------|--------------------|----------|---------------------|----------|
| Доля молодых семей, улучшивших жилищные условия (в том числе с использованием заемных средств) при оказании содействия за счет бюджетных средств, от общего числа нуждающихся молодых семей, признанных участниками подпрограммы (%) | 9,3 | 13,9 | 23,9 | 32,2 | 31,2 |

Подпрограмма «Обеспечение жилыми помещениями детей-сирот и детей, оставшихся без попечения родителей»

Таблица 34

| Наименование целевого показателя | 2018 год отчет | 2019 год оценка | 2020 год | 2021 год прогноз | 2022 год |
|--------------------------------------------------------------------------------------------------------------------------------------------------------------------------------------|-------------------|--------------------|----------|---------------------|----------|
| Количество детей-сирот и детей, оставшихся без попечения родителей, лиц из их числа, у которых возникло, но не реализовано право на получение жилого помещения, на конец года (чел.) | 4 890 | 4 350 | 4 090 | 3 790 | 3 090 |

Подпрограмма «Обеспечение жилыми помещениями отдельных категорий граждан, установленных законодательством Саратовской области»

Таблица 35

| Наименование целевого показателя | 2018 год отчет | 2019 год оценка | 2020 год | 2021 год прогноз | 2022 год |
|---------------------------------------------------------------------------------------------------------------------------|-------------------|--------------------|----------|---------------------|----------|
| Количество предоставленных социальных выплат на строительство (приобретение) жилых помещений многодетным семьям (человек) | 3 | 39 | 18 | 12 | 12 |



Подпрограмма «Обеспечение жильем отдельных категорий граждан в соответствии с федеральным законодательством»

Таблица 36

| Наименование целевого показателя | 2018 год отчет | 2019 год оценка | 2020 год | 2021 год прогноз | 2022 год |
|-----------------------------------------------------------------------------------------------------------------------------------------------------------------------------------------------------------------------------------|-------------------|--------------------|----------|---------------------|----------|
| Численность обеспеченных жильем граждан, установленных Федеральным законом от 12 января 1995 года № 5-ФЗ «О ветеранах» (ветеранов боевых действий, членов семей погибших (умерших) участников и инвалидов боевых действий) (чел.) | 18 | 37 | 30 | 30 | 30 |

Подпрограмма «Повышение качества водоснабжения и водоотведения»

Таблица 37

| Наименование целевого показателя | 2018 год отчет | 2019 год оценка | 2020 год | 2021 год прогноз | 2022 год |
|----------------------------------------------------------------------------------------------------------------------------------------|-------------------|--------------------|----------|---------------------|----------|
| Доля городского населения Саратовской области, обеспеченного качественной питьевой водой из систем централизованного водоснабжения (%) | 97,3 | 97,3 | 97,3 | 97,5 | 97,6 |



Подпрограмма «Обеспечение устойчивого сокращения непригодного для проживания жилищного фонда»

Таблица 38

| Наименование целевого показателя | 2018 год отчет | 2019 год оценка | 2020 год | 2021 год прогноз | 2022 год |
|--------------------------------------------------------------------------|-------------------|--------------------|----------|---------------------|----------|
| Количество граждан, расселенных из аварийного жилищного фонда (тыс.чел.) | - | 0,15 | 0,96 | 0,91 | 0,72 |

Социальная поддержка и социальное обслуживание населения Саратовской области

Цели

- повышение уровня и качества жизни граждан, нуждающихся в социальной поддержке, обеспечение качества социального обслуживания;
- развитие гражданского общества и сохранение эффективных мер государственной поддержки социально ориентированных некоммерческих организаций.



Финансирование государственной программы:

Таблица 39
(тыс. рублей)

| Наименование подпрограмм | 2018 год | 2019 год | 2020 год | 2021 год | 2022 год |
|----------------------------------------------------------------------------------------------------------------------------------------------------------------------------------------------------------------------------------------------------------------------------------------------------------------------------------------------------|-----------------|-----------------|-----------------|-----------------|-----------------|
| | отчет | оценка | | прогноз | |
| Социальная поддержка граждан» | 11 961 362,8 | 12 488 655,0 | 14 767 262,8 | 15 344 241,3 | 15 716 645,8 |
| Социальное обслуживание граждан | 3 763 218,8 | 4 872 233,4 | 5 128 536,3 | 5 361 949,4 | 5 643 300,8 |
| Развитие системы социальной защиты граждан | 429 489,0 | 397 654,3 | 369 236,5 | 373 693,1 | 379 491,4 |
| Старшее поколение | 3 025,3 | 173 602,7 | 93 251,9 | 36 840,2 | 8 041,5 |
| Развитие институтов гражданского общества и поддержка социально ориентированных некоммерческих организаций в Саратовской области | 10 343,7 | 10 350,6 | 350,6 | 350,6 | 350,6 |
| Социальная программа Саратовской области, связанная с укреплением материально-технической базы учреждений социального обслуживания населения, оказанием адресной социальной помощи неработающим пенсионерам, являющимся получателями страховых пенсий по старости и по инвалидности, и обучением компьютерной грамотности неработающих пенсионеров | 13 640,9 | - | - | - | - |

| Наименование подпрограмм | 2018 год отчет | 2019 год оценка | 2020 год | 2021 год прогноз | 2022 год |
|-----------------------------------------------------------------------------------------------------------------------------------------------------------------------------------------------------------------------------------------------------------------------------------------------------------------------------------------------------------------------------------------------------------------------------------------------------------------------------------------------------------------------------------------------------------------------------------------------------------------------------------------------------------------------------|-------------------------|-------------------------|-------------------------|-------------------------|-------------------------|
| Формирование системы комплексной реабилитации и абилитации инвалидов, в том числе детей-инвалидов | - | - | 18 710,9 | 18 710,9 | 18 524,8 |
| Социальная программа Саратовской области, связанная со строительством (реконструкцией) объектов организаций социального обслуживания населения, с ремонтом домов системы социального обслуживания граждан муниципального специализированного жилищного фонда, предоставляемых для проживания отдельных категорий граждан, а также с благоустройством прилегающей территории, с укреплением материально-технической базы учреждений социального обслуживания населения, оказанием адресной социальной помощи неработающим пенсионерам, являющимся получателями страховых пенсий по старости и по инвалидности, и обучением компьютерной грамотности неработающих пенсионеров | - | 48 662,7 | - | - | - |
| ИТОГО | 16 181 080,5 | 17 991 158,7 | 20 377 349,0 | 21 135 785,5 | 21 766 354,9 |

Планируемые результаты:

Таблица 40

| Наименование целевого показателя | 2018 год отчет | 2019 год оценка | 2020 год | 2021 год прогноз | 2022 год |
|---------------------------------------------------------------------------------------------------------------------------------------------------------------------------------------------------------------------|-------------------|--------------------|----------|---------------------|----------|
| Удельный вес граждан, получающих меры социальной поддержки с учетом адресности, в общей численности граждан, получающих меры социальной поддержки (%) | 23,0 | 23,0 | 23,0 | 23,0 | 23,0 |
| Доля граждан, получивших социальные услуги в учреждениях социального обслуживания населения, в общем числе граждан, обратившихся за получением социальных услуг в учреждения социального обслуживания населения (%) | 100,0 | 99,7 | 100,0 | 100,0 | 100,0 |

Подпрограмма «Социальная поддержка граждан»

Таблица 41

| Наименование целевого показателя | 2018 год отчет | 2019 год оценка | 2020 год | 2021 год прогноз | 2022 год |
|----------------------------------------------------------------------------------------------------------------------|-------------------|--------------------|----------|---------------------|----------|
| Численность граждан, имеющих право на получение мер поддержки субсидиями на оплату жилищно-коммунальных услуг (чел.) | 71 140 | 65 221 | 65 874 | 65 874 | 65 874 |

Подпрограмма «Социальное обслуживание граждан»

Таблица 42

| Наименование целевого показателя | 2018 год отчет | 2019 год оценка | 2020 год | 2021 год прогноз | 2022 год |
|-------------------------------------------------------------------------------------------------|-------------------|--------------------|----------|---------------------|----------|
| Уровень обеспечения доступности, качества и безопасности социального обслуживания населения (%) | 100,0 | 99,5 | 100,0 | 100,0 | 100,0 |

Подпрограмма «Развитие системы социальной защиты граждан»

Таблица 43

| Наименование целевого показателя | 2018 год отчет | 2019 год оценка | 2020 год | 2021 год прогноз | 2022 год |
|--------------------------------------------------------------------------------------------------------------------------------------------------------------------------------------------|-------------------|--------------------|----------|---------------------|----------|
| Доля доступных для инвалидов и других маломобильных групп населения приоритетных объектов социальной, транспортной, инженерной инфраструктуры в общем количестве приоритетных объектов (%) | 75,1 | 77,1 | 77,5 | 77,9 | 78,3 |

Подпрограмма «Старшее поколение»

Таблица 44

| Наименование целевого показателя | 2018 год отчет | 2019 год оценка | 2020 год | 2021 год прогноз | 2022 год |
|----------------------------------------------------------------------------------------------------------------------------|-------------------|--------------------|----------|---------------------|----------|
| Обеспеченность стационарными учреждениями социального обслуживания для престарелых и инвалидов (мест на 10 тыс. населения) | 20,1 | 20,2 | 20,4 | 20,6 | 20,8 |



Подпрограмма «Формирование системы комплексной реабилитации и абилитации инвалидов, в том числе детей-инвалидов»

Таблица 45

| Наименование целевого показателя | 2018 год отчет | 2019 год оценка | 2020 год | 2021 год прогноз | 2022 год |
|------------------------------------------------------------------------------------------------------------------------------------------------------------------------------------------------------------------------------------|-------------------|--------------------|----------|---------------------|----------|
| Доля инвалидов, в отношении которых осуществлялись мероприятия по реабилитации и (или) абилитации, в общей численности инвалидов, имеющих такие рекомендации в индивидуальной программе реабилитации или абилитации (взрослые) (%) | 25,0 | 56,5 | 71,9 | 72,9 | 73,9 |

| Вид поддержки по категории граждан | Реквизиты НПА, служащего основанием для расходных обязательств |
|------------------------------------------------------------------------------------------------------------------------------------------------------------------------------------------------------------------------------------------------|----------------------------------------------------------------|
| 1 | 2 |
| Доплаты к пенсиям государственных гражданских служащих области | Закон Саратовской области от 2 февраля 2005 года № 15-ЗСО |
| Доплаты к пенсиям лицам, замещавшим должности в органах государственной власти и управления Саратовской области | Закон Саратовской области от 3 июня 1996 года |
| Ежемесячная доплата к пенсии лицам, принимавшим участие в военно-стратегической операции «Анадырь» | Закон Саратовской области от 26 ноября 2010 года № 212-ЗСО |
| Доплата к пенсии Героям Советского Союза, Героям Российской Федерации и полным кавалерам ордена Славы | Закон Саратовской области от 2 декабря 1999 года № 62-ЗСО |
| Доплата к пенсии Почетным гражданам Саратовской области | Закон Саратовской области от 28 июля 1997 года № 51-ЗСО |
| Доплата к пенсии инвалидам вследствие ранения, контузии, увечья или заболевания, полученных при исполнении обязанностей военной службы, службы в органах внутренних дел в районах боевых действий | Закон Саратовской области от 9 ноября 2007 года № 263-ЗСО |
| Доплата к пенсии гражданам, имеющим особые заслуги перед Саратовской областью | Закон Саратовской области от 28 ноября 2003 года № 75-ЗСО |
| Ежемесячная доплата к пенсии в соответствии с Законом Саратовской области «О территориальных избирательных комиссиях в Саратовской области» | Закон Саратовской области от 5 мая 2004 года № 22-ЗСО |
| Выплата ежемесячной компенсации расходов на оплату жилого помещения и коммунальных услуг инвалидам и семьям, имеющим детей-инвалидов, проживающих в жилых помещениях частного жилищного фонда | Закон Саратовской области от 24 сентября 2015 года № 108-ЗСО |
| Выплата компенсации расходов на оплату жилого помещения, отопления (топлива) и электроэнергии педагогическим работникам образовательных учреждений, проживающим и работающим в сельской местности, рабочих поселках (поселках городского типа) | Закон Саратовской области от 26 ноября 2009 года № 180-ЗСО |
| Выплата ежемесячной компенсации расходов на оплату жилого помещения и коммунальных услуг участникам Великой Отечественной войны и инвалидам боевых действий, а также приравненным к ним гражданам | Закон Саратовской области от 24 сентября 2015 года № 105-ЗСО |

отдельных категорий граждан

Таблица 46

| Число получателей, чел. | | | Расходы, тыс. рублей | | |
|-------------------------|----------|----------|----------------------|-----------|-----------|
| 2020 год | 2021 год | 2022 год | 2020 год | 2021 год | 2022 год |
| 3 | 4 | 5 | 6 | 7 | 8 |
| 1 098 | 1 148 | 1 198 | 77 034,0 | 80 541,9 | 84 049,8 |
| 340 | 340 | 340 | 12 376,0 | 12 376,0 | 12 376,0 |
| 80 | 80 | 80 | 336,0 | 336,0 | 336,0 |
| 1 | 1 | 1 | 24,0 | 24,0 | 24,0 |
| 22 | 24 | 26 | 3 960,0 | 4 320,0 | 4 680,0 |
| 136 | 136 | 136 | 1 632,0 | 1 632,0 | 1 632,0 |
| 7 511 | 7 511 | 7 511 | 60 838,1 | 63 090,1 | 65 361,4 |
| 14 | 14 | 14 | 1 613,8 | 1 613,8 | 1 613,8 |
| 1 836 | 1 856 | 1 876 | 11 556,9 | 12 103,4 | 12 674,2 |
| 21 216 | 21 216 | 21 216 | 441 292,8 | 457 179,3 | 473 637,8 |
| 1 890 | 1 890 | 1 890 | 17 841,6 | 18 483,9 | 19 149,3 |

Вид поддержки по категории граждан**Реквизиты НПА, служащего основанием для расходных обязательств****1****2**

Выплата ежемесячной денежной выплаты на оплату жилого помещения и коммунальных услуг отдельным категориям граждан, проживающих и работающих в сельской местности, рабочих поселках (поселках городского типа)

Закон Саратовской области
от 26 ноября 2009 года № 175-ЗСО

Выплата ежемесячной компенсации расходов на оплату жилого помещения и коммунальных услуг многодетным семьям

Закон Саратовской области
от 1 августа 2005 года № 74-ЗСО

Выплата ежемесячной компенсации расходов на оплату жилого помещения и коммунальных услуг ветеранам труда Саратовской области

Закон Саратовской области
от 26 декабря 2008 года № 372-ЗСО

Выплата ежемесячной компенсации расходов на оплату жилого помещения и коммунальных услуг ветеранам труда, ветеранам военной службы

Закон Саратовской области
от 26 декабря 2008 года № 372-ЗСО

Выплата ежемесячной компенсации расходов на оплату жилого помещения и коммунальных услуг реабилитированным лицам и лицам, признанным пострадавшими от политических репрессий

Закон Саратовской области
от 26 декабря 2008 года № 372-ЗСО

Предоставление ежемесячной компенсации расходов по уплате взноса на капитальный ремонт отдельным категориям граждан, проживающих в Саратовской области

Закон Саратовской области
от 24 декабря 2015 года № 178-ЗСО

Оздоровление детей в детских санаториях и санаторных оздоровительных лагерях

Постановление Правительства Саратовской области от 30 декабря 2009 года № 681-П

Меры социальной поддержки беременных женщин, кормящих матерей и детей в возрасте до трех лет

Закон Саратовской области
от 27 сентября 2005 года № 95-ЗСО

Оказание бесплатной юридической помощи в рамках государственной системы бесплатной юридической помощи на территории области

Закон Саратовской области
от 23 апреля 2012 года № 63-ЗСО

Меры социальной поддержки по изготовлению и ремонту зубных протезов реабилитированным лицам

Закон Саратовской области
от 26 декабря 2008 года № 372-ЗСО

Меры социальной поддержки по обеспечению граждан, не имеющих группу инвалидности, протезами, ортопедическими, корректирующими изделиями и иными специальными средствами

Постановление Правительства Саратовской области от 20 сентября 2010 года № 435-П

Меры социальной поддержки по обеспечению граждан, не имеющих группу инвалидности, слуховыми аппаратами

Постановление Правительства Саратовской области от 20 сентября 2010 года № 435-П

Организация отдыха и оздоровления детей и подростков

Постановление Правительства Саратовской области от 30 декабря 2009 года № 681-П

| Число получателей, чел. | | | Расходы, тыс. рублей | | |
|---------------------------------------------------------------------------------|----------|----------|----------------------|-------------|-------------|
| 2020 год | 2021 год | 2022 год | 2020 год | 2021 год | 2022 год |
| 3 | 4 | 5 | 6 | 7 | 8 |
| 13 608 | 13 608 | 13 608 | 242 222,4 | 250 942,4 | 259 976,3 |
| 7 603 | 7 679 | 7 756 | 84 393,3 | 88 305,4 | 92 401,8 |
| 106 700 | 106 700 | 106 700 | 842 930,0 | 873 275,5 | 904 713,4 |
| 175 378 | 175 378 | 175 378 | 1 555 560,0 | 1 611 560,2 | 1 669 576,3 |
| 3 153 | 3 113 | 3 073 | 44 122,0 | 45 171,7 | 46 239,7 |
| 10 236 | 11 873 | 12 853 | 7 764,8 | 9 119,1 | 10 386,2 |
| 11 000 | 11 000 | 11 000 | 276 335,9 | 276 335,9 | 276 335,9 |
| 29 000 | 30 100 | 30 100 | 176 571,5 | 183 269,1 | 183 269,0 |
| определить возможное количество обращений за год не представляется возможным | | | 4 000,0 | 4 000,0 | 4 000,0 |
| 119 | 119 | 119 | 2 192,6 | 2 192,6 | 2 192,6 |
| 400 | 400 | 400 | 4 206,6 | 4 206,6 | 4 206,6 |
| 335 | 335 | 335 | 3 550,9 | 3 550,9 | 3 550,9 |
| 5 562 | 5 562 | 5 562 | 105 692,2 | 105 692,2 | 105 692,2 |

Вид поддержки по категории граждан**Реквизиты НПА, служащего основанием для расходных обязательств****1**

Ежегодные денежные средства на приобретение комплекта школьной одежды, спортивной одежды и обуви на детей из многодетных семей

Ежегодные денежные средства на детей из многодетных семей, посещающих занятия в физкультурно-спортивных сооружениях

Ежегодные денежные средства на каждого члена многодетной семьи для посещения театров

Дополнительное единовременное пособие при рождении ребенка многодетным семьям

Ежемесячная денежная выплата ветеранам труда Саратовской области

Ежемесячная денежная выплата ветеранам труда, ветеранам военной службы, ветеранам государственной службы

Ежемесячная денежная выплата реабилитированным лицам и лицам, признанным пострадавшими от политических репрессий

Ежемесячная денежная выплата труженикам тыла

Возмещение расходов на проезд один раз в год реабилитированным лицам (туда и обратно) в пределах Российской Федерации железнодорожным транспортом

Возмещение дополнительных расходов на погребение гражданам, осуществляющим захоронение реабилитированных лиц

Ежемесячное возмещение расходов по оплате услуг телефонной связи и за пользование радио ветеранам труда Саратовской области

Ежемесячное возмещение расходов по оплате услуг телефонной связи и за пользование радио ветеранам труда, ветеранам военной службы

Ежемесячное возмещение расходов по оплате услуг телефонной связи и за пользование радио труженикам тыла

Ежемесячное возмещение расходов по оплате услуг телефонной связи и за пользование радио реабилитированным лицам и лицам, признанным пострадавшими от политических репрессий

2

Закон Саратовской области от 1 августа 2005 года № 74-ЗСО

Закон Саратовской области от 1 августа 2005 года № 74-ЗСО

Закон Саратовской области от 1 августа 2005 года № 74-ЗСО

Закон Саратовской области от 1 августа 2005 года № 74-ЗСО

Закон Саратовской области от 26 декабря 2008 года № 372-ЗСО

Закон Саратовской области от 26 декабря 2008 года № 372-ЗСО

Закон Саратовской области от 26 декабря 2008 года № 372-ЗСО

Закон Саратовской области от 26 декабря 2008 года № 372-ЗСО

Закон Саратовской области от 26 декабря 2008 года № 372-ЗСО

Закон Саратовской области от 26 декабря 2008 года № 372-ЗСО

Закон Саратовской области от 26 декабря 2008 года № 372-ЗСО

Закон Саратовской области от 26 декабря 2008 года № 372-ЗСО

Закон Саратовской области от 26 декабря 2008 года № 372-ЗСО

Закон Саратовской области от 26 декабря 2008 года № 372-ЗСО

| Число получателей, чел. | | | Расходы, тыс. рублей | | |
|---------------------------------|---------------------------------|---------------------------------|----------------------|-----------|-----------|
| 2020 год | 2021 год | 2022 год | 2020 год | 2021 год | 2022 год |
| 3 | 4 | 5 | 6 | 7 | 8 |
| 22 520 | 22 745 | 22 972 | 29 911,5 | 31 328,1 | 32 811,5 |
| 7 583 | 7 583 | 7 683 | 9 275,8 | 9 747,5 | 10 241,5 |
| 64 640 | 65 286 | 65 939 | 10 014,7 | 10 489,0 | 10 985,9 |
| 3 170 | 3 170 | 3 170 | 8 185,6 | 8 488,5 | 8 802,5 |
| 107 942 | 107 942 | 107 942 | 215 884,0 | 223 871,7 | 232 155,0 |
| 167 178 | 167 178 | 167 178 | 334 356,0 | 346 727,2 | 359 556,1 |
| 3 153 | 3 113 | 3 073 | 15 232,1 | 15 595,3 | 15 964,5 |
| 8 200 | 8 200 | 8 200 | 50 331,6 | 52 193,9 | 54 125,0 |
| 460 | 460 | 460 | 2 944,0 | 2 944,0 | 2 944,0 |
| 40 | 40 | 40 | 129,0 | 129,0 | 129,0 |
| 41 900-телефон; 3 018- радио | 41 900-телефон; 3 018- радио | 41 900-телефон; 3 018- радио | 117 320,0 | 121 660,8 | 126 162,3 |
| 79 350-телефон; 9 445- радио | 79 350-телефон; 9 445- радио | 79 350-телефон; 9 445- радио | 222 180,0 | 230 400,7 | 238 925,5 |
| 3 020-телефон; 618- радио | 3 020-телефон; 618- радио | 3 020-телефон; 618- радио | 8 456,4 | 8 769,3 | 9 093,7 |
| 1 269-телефон; 140- радио | 1 269-телефон; 140- радио | 1 269-телефон; 140- радио | 3 553,2 | 3 553,2 | 3 553,2 |

Вид поддержки по категории граждан**Реквизиты НПА, служащего основанием для расходных обязательств****1****2**

Гарантии членам семей погибших (умерших) военнослужащих, сотрудников милиции и полиции

Закон Саратовской области от 28 марта 2012 года № 38-ЗСО

Ежемесячное пособие вдове погибшего при исполнении служебных обязанностей прокурора Саратовской области Е.Ф. Григорьева

Закон Саратовской области от 27 февраля 2008 года № 45-ЗСО

Социальная выплата на обустройство предоставленного жилого помещения детям-сиротам и детям, оставшимся без попечения родителей

Закон Саратовской области от 2 августа 2012 года № 123-ЗСО

Единовременное пособие лицам, награжденным орденом «Родительская слава»

Закон Саратовской области от 26 марта 2009 года № 26-ЗСО

Ежемесячное пособие на ребенка

Закон Саратовской области от 23 декабря 2004 года № 77-ЗСО

Предоставление регионального материнского (семейного) капитала

Закон Саратовской области от 28 декабря 2011 года № 212-ЗСО

Единовременное пособие членам семьи умершего лица, замещающего государственную должность Саратовской области

Закон Саратовской области от 30 марта 2007 года № 51-ЗСО

Единовременное пособие членам семьи умершего государственного гражданского служащего Саратовской области

Закон Саратовской области от 3 июня 1996 года «О доплате к пенсии лицам, замещавшим должности в органах государственной власти и управления Саратовской области»

Единовременная денежная выплата молодым специалистам

Закон Саратовской области от 3 августа 2011 года № 96-ЗСО

Социальное пособие на погребение, возмещения затрат в связи с оказанием услуг, предоставленных согласно гарантированному перечню услуг по погребению

Федеральный закон от 12 января 1996 № 8-ФЗ

Меры социальной поддержки малоимущих семей и малоимущих одиноко проживающих граждан

Закон Саратовской области от 25 декабря 2009 года № 214-ЗСО

Выплата денежной компенсации отдельных видов расходов, в соответствии с Законом Саратовской области «О Почетном гражданине Саратовской области»

Закон Саратовской области от 28 июля 1997 года № 51-ЗСО

Пожизненное ежемесячное денежное содержание спортсменам-инвалидам, имеющим высокие награды и звания, и их тренерам

Закон Саратовской области от 30 июля 2008 года № 220-ЗСО

| Число получателей, чел. | | | Расходы, тыс. рублей | | |
|-------------------------|----------|----------|----------------------|-------------|-------------|
| 2020 год | 2021 год | 2022 год | 2020 год | 2021 год | 2022 год |
| 3 | 4 | 5 | 6 | 7 | 8 |
| 3 | 3 | 3 | 900,0 | 900,0 | 900,0 |
| 1 | 1 | 1 | 360,0 | 360,0 | 360,0 |
| 510 | 550 | 950 | 10 200,0 | 11 000,0 | 19 000,0 |
| 1 | 1 | 1 | 33,6 | 34,8 | 36,1 |
| 140 064 | 140 064 | 140 064 | 1 150 048,7 | 1 192 600,5 | 1 236 726,7 |
| 2 488 | 2 575 | 2 672 | 151 875,0 | 112 501,2 | 116 669,5 |
| 1 | 1 | 1 | 448,0 | 448,0 | 448,0 |
| 3 | 3 | 3 | 1 204,8 | 1 204,8 | 1 204,8 |
| 415 | 415 | 415 | 16 600,0 | 16 600,0 | 16 600,0 |
| 3 252 | 3 252 | 3 252 | 20 169,4 | 20 915,7 | 21 689,5 |
| 73 250 | 73 250 | 73 250 | 56 600,0 | 56 600,0 | 56 600,3 |
| 15 | 17 | 19 | 489,0 | 554,2 | 619,4 |
| 42 | 44 | 46 | 1 179,4 | 1 235,6 | 1 291,7 |

Вид поддержки по категории граждан**Реквизиты НПА, служащего основанием для расходных обязательств****1****2**

Государственная социальная помощь, оказываемая малоимущим семьям и малоимущим одиноко проживающим гражданам, на основании социального контракта

Закон Саратовской области
от 25 декабря 2009 года № 214-ЗСО

Государственная социальная помощь на основании социального контракта отдельным категориям граждан

Постановление Правительства Российской Федерации от 30 ноября 2019 года № 1559

Ежемесячные специальные стипендии

Закон Саратовской области
от 30.07.2008 N 220-ЗСО

Материальное стимулирование отдельных спортсменов и их тренеров за высокие спортивные результаты и призовые места

Постановление принимается ежегодно по достижению результатов

Единовременное поощрение лицам, награжденным Почетным знаком Губернатора Саратовской области «За достойное воспитание детей»

Постановление принимается ежегодно

Компенсация при выпуске для обеспечения одеждой и обувью детей-сирот и детей, оставшихся без попечения родителей

Федеральный закон
от 29 декабря 2012 года № 273-ФЗ,
Постановление Правительства Саратовской области от 19 января 2005 года № 20-П

Единовременное пособие при выпуске детей-сирот и детей, оставшихся без попечения родителей

Федеральный закон
от 29 декабря 2012 года № 273-ФЗ,
Постановление Правительства Саратовской области от 19 января 2005 года № 20-П

Ежемесячные выплаты денежных средств детям-сиротам и детям, оставшимся без попечения родителей, на их личные расходы

Федеральный закон
от 29 декабря 2012 года № 273-ФЗ,
Постановление Правительства Саратовской области от 19 января 2005 года № 20-П

Бесплатное изготовление и ремонт зубных протезов (кроме расходов на оплату стоимости драгоценных металлов и металлокерамики) ветеранам труда Саратовской области

Закон Саратовской области
от 26 декабря 2008 года № 372-ЗСО

Бесплатное изготовление и ремонт зубных протезов (кроме расходов на оплату стоимости драгоценных металлов и металлокерамики) ветеранам труда, ветеранам военной службы

Закон Саратовской области
от 26 декабря 2008 года № 372-ЗСО

Бесплатное изготовление и ремонт зубных протезов (кроме расходов на оплату стоимости драгоценных металлов и металлокерамики) труженикам тыла

Закон Саратовской области
от 26 декабря 2008 года № 372-ЗСО

Ежемесячная денежная выплата, назначаемая в случае рождения третьего ребенка или последующих детей до достижения ребенком возраста трех лет

Закон Саратовской области от 26 октября 2012 года № 158-ЗСО

| Число получателей, чел. | | | Расходы, тыс. рублей | | |
|-------------------------|----------|----------|----------------------|-----------|-----------|
| 2020 год | 2021 год | 2022 год | 2020 год | 2021 год | 2022 год |
| 3 | 4 | 5 | 6 | 7 | 8 |
| 251 | 251 | 251 | 6 024,0 | 6 024,0 | 6 024,0 |
| 6 070 | 6 070 | 6 070 | 41 612,8 | 41 612,8 | 41 612,8 |
| 42 | 42 | 42 | 3 600,1 | 3 600,1 | 3 600,1 |
| 20 | 20 | 20 | 3 000,0 | 3 000,0 | 3 000,0 |
| 19 | 19 | 19 | 1 128,0 | 1 128,0 | 1 128,0 |
| 5 | 5 | 5 | 165,0 | 165,0 | 165,0 |
| 5 | 5 | 5 | 2,5 | 2,5 | 2,5 |
| 220 | 220 | 220 | 132,0 | 132,0 | 132,0 |
| 10 467 | 10 467 | 10 467 | 161 408,8 | 161 408,8 | 161 408,8 |
| 13 599 | 13 599 | 13 599 | 223 820,3 | 223 820,3 | 223 820,4 |
| 120 | 120 | 120 | 1 720,8 | 1 720,8 | 1 720,8 |
| 10 754 | 10 698 | 11 012 | 138 020,7 | 137 302,0 | 141 332,0 |

Содействие занятости населения, совершенствование социально-трудовых отношений и регулирование трудовой миграции в Саратовской области

Цель

- создание правовых, экономических и институциональных условий, способствующих эффективному развитию рынка труда.



Финансирование государственной программы:

Таблица 47
(тыс. рублей)

| Наименование подпрограмм | 2018 год отчет | 2019 год оценка | 2020 год | 2021 год прогноз | 2022 год |
|--------------------------------------------------------------------------------------------------------------|-------------------|--------------------|--------------------|---------------------|--------------------|
| Содействие занятости населения и социальная поддержка безработных граждан | 549 773,6 | 939 418,0 | 1 001 402,9 | 996 984,7 | 1 006 442,5 |
| Регулирование трудовой миграции | 1 336,0 | 1 241,0 | 1 326,0 | 1 326,0 | 1 326,0 |
| Оказание содействия добровольному переселению в Саратовскую область соотечественников проживающих за рубежом | 8 868,2 | 9 600,0 | 13 500,0 | 8 100,0 | 8 100,0 |
| Совершенствование социального партнерства | 9,0 | 35,0 | 35,0 | 35,0 | 35,0 |
| Улучшение условий и охраны труда | 2 516,2 | 2 084,4 | 1 624,6 | 1 624,6 | 1 625,0 |
| Сопровождение инвалидов молодого возраста при трудоустройстве | 2 261,2 | 2 182,4 | 2 895,2 | 2 895,2 | 2 895,2 |
| Материально-техническая база и кадровый потенциал сферы занятости, труда и миграции Саратовской области | 7 212,1 | 28 745,0 | 6 926,8 | 6 927,3 | 6 889,5 |
| ИТОГО | 571 976,3 | 983 305,8 | 1 027 710,5 | 1 017 892,8 | 1 027 313,2 |

Планируемые результаты:

Таблица 48

| Наименование целевого показателя | 2018 год отчет | 2019 год оценка | 2020 год | 2021 год прогноз | 2022 год |
|------------------------------------------------------------------------------------------------------------------------------------------------------------------------|-------------------|--------------------|----------|---------------------|----------|
| Уровень безработицы (по методологии Международной организации труда) в среднем за год от численности экономически активного населения (%) | 5,0 | 5,0 | 5,0 | 4,4 | 4,4 |
| Уровень регистрируемой безработицы на конец года от численности экономически активного населения (%) | 0,8 | 1,0 | 1,0 | 1,0 | 1,0 |
| Доля соотечественников в трудоспособном возрасте от общего количества граждан, добровольно переселившихся в Саратовскую область в рамках государственной программы (%) | 71,0 | 70,0 | 70,0 | 70,0 | 70,0 |

Подпрограмма «Содействие занятости населения и социальная поддержка безработных граждан»

Таблица 49

| Наименование целевого показателя | 2018 год отчет | 2019 год оценка | 2020 год | 2021 год прогноз | 2022 год |
|--------------------------------------------------------------------------------------------------------------------------------------------------------|-------------------|--------------------|----------|---------------------|----------|
| Коэффициент напряженности на рынке труда на конец года (незанятые граждане на одну вакансию) | 0,4 | 0,4 | 0,4 | 0,4 | 0,4 |
| Удельный вес трудоустроенных граждан в общей численности граждан, обратившихся за содействием в поиске подходящей работы в органы службы занятости (%) | 81,4 | 75,0 | 75,0 | 75,0 | 75,0 |

Подпрограмма «Регулирование трудовой миграции»

Таблица 50

| Наименование целевого показателя | 2018 год отчет | 2019 год оценка | 2020 год | 2021 год прогноз | 2022 год |
|---------------------------------------------------------------------------------------------------------|-------------------|--------------------|----------|---------------------|----------|
| Уровень трудоустройства граждан из числа обратившихся по вопросу трудоустройства в другой местности (%) | 88,7 | 89,0 | 90,0 | 90,0 | 90,0 |

Подпрограмма «Оказание содействия добровольному переселению в Саратовскую область соотечественников проживающих за рубежом»

Таблица 51

| Наименование целевого показателя | 2018 год отчет | 2019 год оценка | 2020 год | 2021 год прогноз | 2022 год |
|------------------------------------------------------------------------------------------------------------------------------------------------|-------------------|--------------------|----------|---------------------|----------|
| Охват трудоустройством участников подпрограммы и членов их семей, от общего числа трудоспособных участников подпрограммы и членов их семей (%) | 70,0 | 70,0 | 70,0 | 70,0 | 70,0 |

Подпрограмма «Совершенствование социального партнерства»

Таблица 52

| Наименование целевого показателя | 2018 год отчет | 2019 год оценка | 2020 год | 2021 год прогноз | 2022 год |
|---------------------------------------------------------------------------------------------------------------------------------------------------------------------------|-------------------|--------------------|----------|---------------------|----------|
| Удельный вес территориальных трехсторонних соглашений, включающих положение по росту заработной платы во внебюджетном секторе экономики на уровне не ниже 5 процентов (%) | 69,0 | 50,0 | 50,0 | 57,0 | 58,0 |




Рис.10. Динамика численности пострадавших в результате несчастных случаев на производстве с утратой трудоспособности на 1 рабочий день и более на 1 тыс. работающих

| 2018 год (факт) | 2019 год (оценка) | 2020 год (прогноз) | 2021 год (прогноз) | 2022 год (прогноз) |
|--------------------|----------------------|-----------------------|-----------------------|-----------------------|
| 1,07 | 1,06 | 1,05 | 1,04 | 1,03 |

Подпрограмма «Улучшение условий и охраны труда»

Таблица 53

| Наименование целевого показателя | 2018 год отчет | 2019 год оценка | 2020 год | 2021 год прогноз | 2022 год |
|--------------------------------------------------------------------------------------------------------------------------------------------|-------------------|--------------------|----------|---------------------|----------|
| Удельный вес рабочих мест, на которых проведена специальная оценка условий труда, в общем количестве рабочих мест (нарастающим итогом) (%) | 78,7 | 97,5 | 98,0 | 98,0 | 98,0 |

Подпрограмма «Сопровождение инвалидов молодого возраста при трудоустройстве»

Таблица 54

| Наименование целевого показателя | 2018 год отчет | 2019 год оценка | 2020 год | 2021 год прогноз | 2022 год |
|----------------------------------------------------------------------------------------------------------------------------------------------------------------------------------------|-------------------|--------------------|----------|---------------------|----------|
| Доля трудоустроенных инвалидов молодого возраста в общей численности инвалидов молодого возраста, обратившихся за содействием в поиске подходящей работы в органы службы занятости (%) | 81,0 | 50,0 | 50,0 | 50,0 | 50 |

Подпрограмма «Материально-техническая база и кадровый потенциал сферы занятости, труда и миграции Саратовской области»

Таблица 55

| Наименование целевого показателя | 2018 год отчет | 2019 год оценка | 2020 год | 2021 год прогноз | 2022 год |
|---------------------------------------------------------------------------------------|-------------------|--------------------|----------|---------------------|----------|
| Количество оказанных государственных услуг юридическим и (или) физическим лицам (ед.) | 319 529 | 295 000 | 300 000 | - | - |

Культура Саратовской области

Цель

- сохранение и развитие культурного пространства области.



Финансирование государственной программы:

Таблица 56
(тыс. рублей)

| Наименование подпрограмм | 2018 год отчет | 2019 год оценка | 2020 год | 2021 год прогноз | 2022 год |
|----------------------------------------------------------------------------------------------|--------------------|--------------------|--------------------|---------------------|--------------------|
| Музеи | 107 112,3 | 171 122,5 | 160 193,3 | 169 197,6 | 178 134,0 |
| Театры | 441 005,7 | 509 063,8 | 550 878,2 | 573 965,7 | 601 778,8 |
| Концертные организации и коллективы | 108 749,4 | 117 574,0 | 127 862,0 | 136 336,8 | 144 802,5 |
| Библиотеки | 86 648,0 | 103 050,2 | 109 666,2 | 109 319,2 | 114 945,7 |
| Система образования в сфере культуры | 294 230,9 | 332 618,2 | 454 072,4 | 575 140,3 | 828 967,4 |
| Культурно-досуговые учреждения | 106 350,5 | 127 664,7 | 138 378,1 | 148 188,7 | 156 992,5 |
| Государственная охрана, сохранение и популяризация объектов культурного наследия | 14 634,7 | 38 167,7 | 23 177,5 | 24 136,7 | 24 978,9 |
| Архивы | 43 859,7 | 68 432,4 | 82 464,0 | 82 285,1 | 87 614,6 |
| Творческое развитие детей и молодежи в сфере культуры | 4 634,3 | 5 500,0 | 5 500,0 | 5 500,0 | 5 500,0 |
| Укрепление материально-технической базы учреждений в сфере культуры | 307 739,5 | 852 428,8 | 902 433,0 | 815 585,3 | 758 476,3 |
| Развитие кадрового потенциала сферы культуры | 6 900,0 | 7 900,0 | 8 325,0 | 4 040,0 | 4 280,0 |
| Популяризация культурных традиций | 7 815,1 | 10 000,0 | 10 000,0 | 10 000,0 | 10 000,0 |
| Гармонизация межнациональных отношений и этнокультурное развитие народов Саратовской области | 5 095,4 | 2 679,5 | 2 458,9 | - | - |
| ИТОГО | 1 534 775,5 | 2 346 201,8 | 2 575 408,6 | 2 653 695,4 | 2 916 470,7 |

Планируемые результаты:

Таблица 57

| Наименование целевого показателя | 2018 год отчет | 2019 год оценка | 2020 год | 2021 год прогноз | 2022 год |
|-------------------------------------------------------------------------------------------------------------------------------------|-------------------|--------------------|----------|---------------------|----------|
| Количество обслуженного населения учреждениями сферы культуры, в том числе нестационарными формами и в электронном виде (тыс. чел.) | 10 432,8 | 10 582,3 | 10 592,5 | 10 592,6 | 10 592,7 |
| Доля детей, привлекаемых к участию в творческих мероприятиях (%) | 8,0 | 9,0 | 10,0 | 11,0 | 12,0 |

Подпрограмма «Музеи»

Таблица 58

| Наименование целевого показателя | 2018 год отчет | 2019 год оценка | 2020 год | 2021 год прогноз | 2022 год |
|-----------------------------------------------------------------------------------------------------------------|-------------------|--------------------|----------|---------------------|----------|
| Количество обслуженного населения музеями, в том числе нестационарными формами и в электронном виде (тыс. чел.) | 987,9 | 905,0 | 910,0 | 912,0 | 914,0 |
| Количество предметов, поступивших в музейное собрание (ед.) | 9 782 | 11 650 | 11 650 | 11 650 | 11 650 |

Подпрограмма «Театры»

Таблица 59

| Наименование целевого показателя | 2018 год отчет | 2019 год оценка | 2020 год | 2021 год прогноз | 2022 год |
|----------------------------------------|-------------------|--------------------|----------|---------------------|----------|
| Количество новых постановок (ед.) | 68 | 65 | 70 | 72 | 75 |
| Количество показанных спектаклей (ед.) | 2 794 | 2 800 | 2 855 | 2 857 | 2 859 |

Подпрограмма «Концертные организации и коллективы»

Таблица 60

| Наименование целевого показателя | 2018 год отчет | 2019 год оценка | 2020 год | 2021 год прогноз | 2022 год |
|-------------------------------------------------------------------------------------------------------------|-------------------|--------------------|----------|---------------------|----------|
| Количество обслуженного населения концертными организациями, в том числе нестационарными формами (тыс.чел.) | 168,4 | 171,2 | 171,5 | 172,0 | 172,2 |

Подпрограмма «Библиотеки»

Таблица 61

| Наименование целевого показателя | 2018 год отчет | 2019 год оценка | 2020 год | 2021 год прогноз | 2022 год |
|--------------------------------------------------------------------------------|-------------------|--------------------|----------|---------------------|----------|
| Количество мероприятий, направленных на популяризацию книги и чтения (тыс.ед.) | 87,0 | 85,0 | 85,0 | 86,0 | 87,0 |



Подпрограмма «Система образования в сфере культуры»

Таблица 62

| Наименование целевого показателя | 2018 год отчет | 2019 год оценка | 2020 год | 2021 год прогноз | 2022 год |
|-----------------------------------------------------------------------------------------------------------------------------------|-------------------|--------------------|----------|---------------------|----------|
| Количество поступивших (контрольные точки приема) в образовательные организации сферы культуры (чел.) | 383 | 384 | 385 | 385 | 385 |
| Количество педагогических работников, получивших дополнительное профессиональное образование в установленные законом сроки (чел.) | 510 | 330 | 200 | 200 | 200 |

Подпрограмма «Культурно-досуговые учреждения»

Таблица 63

| Наименование целевого показателя | 2018 год отчет | 2019 год оценка | 2020 год | 2021 год прогноз | 2022 год |
|-----------------------------------------------------------|-------------------|--------------------|----------|---------------------|----------|
| Количество культурно-массовых мероприятий, ежегодно (ед.) | 200 982 | 214 500 | 210 500 | 210 512 | 210 514 |

Подпрограмма «Государственная охрана, сохранение и популяризация объектов культурного наследия»

Таблица 64

| Наименование целевого показателя | 2018 год отчет | 2019 год оценка | 2020 год | 2021 год прогноз | 2022 год |
|----------------------------------------------------------------------------------------------------------------------------------------------------------------|-------------------|--------------------|----------|---------------------|----------|
| Количество объектов культурного наследия федерального и регионального значения, состоящих на государственном учете и имеющих акты технического состояния (ед.) | 1 127 | 560 | 606 | 652 | 698 |

Подпрограмма «Архивы»

Таблица 65

| Наименование целевого показателя | 2018 год отчет | 2019 год оценка | 2020 год | 2021 год прогноз | 2022 год |
|---------------------------------------------------------------------------------------------------------------------------------------------|-------------------|--------------------|----------|---------------------|----------|
| Доля документов архивов области, находящихся в условиях, обеспечивающих их нормативное хранение, в общем количестве архивных документов (%) | 95,0 | 96,0 | 97,0 | 97,5 | 98,0 |

Подпрограмма «Творческое развитие детей и молодежи в сфере культуры»


Таблица 66

| Наименование целевого показателя | 2018 год отчет | 2019 год оценка | 2020 год | 2021 год прогноз | 2022 год |
|-------------------------------------------------------------------------------------------------------------------------------------------------------------------------------------------------|-------------------|--------------------|----------|---------------------|----------|
| Количество участников в областных, межрегиональных, всероссийских, международных конкурсах, фестивалях, выставках, мастер-классах, творческих школах и других мероприятиях (чел.) | 14 740 | 14 820 | 14 820 | 14 820 | 14 820 |
| Количество победителей (1 - 3 места) в областных, межрегиональных, всероссийских международных конкурсах, фестивалях, выставках, мастер-классах, творческих школах и других мероприятиях (чел.) | 7 960 | 8 449 | 8 449 | 8 449 | 8 449 |

Подпрограмма «Популяризация культурных традиций»

Таблица 67

| Наименование целевого показателя | 2018 год отчет | 2019 год оценка | 2020 год | 2021 год прогноз | 2022 год |
|------------------------------------------------------------------------------------------------------------------------------------------------------------------------------------------|-------------------|--------------------|----------|---------------------|----------|
| Количество организованных и проведенных мероприятий, посвященных государственным праздникам, значимым событиям общества, российской культуры и развитию культурного сотрудничества (ед.) | 30 | 26 | 26 | 26 | 26 |



Подпрограмма «Развитие кадрового потенциала сферы культуры»

Таблица 68

| Наименование целевого показателя | 2018 год отчет | 2019 год оценка | 2020 год | 2021 год прогноз | 2022 год |
|------------------------------------------------------------------------------------------------------------------------------|-------------------|--------------------|----------|---------------------|----------|
| Количество областных конкурсов, фестивалей, выставок, мастер-классов, творческих школ и других творческих мероприятий (ед.) | 23 | 24 | 25 | 25 | 25 |
| Количество участников областных конкурсов, фестивалей, выставок, мастер-классов, творческих школ и других мероприятий (чел.) | 2 200 | 2 250 | 2 300 | 2 300 | 2 300 |

Подпрограмма «Укрепление материально-технической базы учреждений в сфере культуры»

Таблица 69

| Наименование целевого показателя | 2018 год отчет | 2019 год оценка | 2020 год | 2021 год прогноз | 2022 год |
|---------------------------------------------------------------------------------------------------------------------------|-------------------|--------------------|----------|---------------------|----------|
| Количество отремонтированных, в том числе капитально отремонтированных зданий и помещений учреждений сферы культуры (ед.) | 22 | 21 | 4 | 4 | 4 |



Подпрограмма «Гармонизация межнациональных отношений и этнокультурное развитие народов Саратовской области»

Таблица 70

| Наименование целевого показателя | 2018 год отчет | 2019 год оценка | 2020 год | 2021 год прогноз | 2022 год |
|----------------------------------------------------------------------------------------------------------------|-------------------|--------------------|----------|---------------------|----------|
| Численность участников мероприятий, направленных на этнокультурное развитие народов Саратовской области (чел.) | 64 000 | 70 300 | 75 000 | 76 000 | 78 000 |

| Вид поддержки по категории граждан | Реквизиты НПА, служащего основанием для расходных обязательств |
|---------------------------------------------------------------------------------------------------------------------------------------------------------------------------------------------------------|----------------------------------------------------------------------------------|
| 1 | 2 |
| Частичное возмещение стоимости питания студентов среднего профессионального образования | Постановление Правительства Саратовской области от 11 сентября 2014 года № 527-П |
| Стипендиальное обеспечение студентов | Постановление Правительства Саратовской области от 11 сентября 2014 года № 527-П |
| Социальная поддержка детей - сирот и детей, оставшихся без попечения родителей | Постановление Правительства Саратовской области от 19 января 2005 года № 20-П |
| Выплата стипендий Губернатора области выдающимся деятелям культуры и искусства, имеющим звания «Народный артист СССР», «Народный артист Российской Федерации», «Народный художник Российской Федерации» | Постановление Губернатора Саратовской области от 17 августа 1998 года № 485 |
| Выплата именных творческих стипендий Губернатора области молодым одаренным артистам | Постановление Губернатора Саратовской области от 28 декабря 2001 года № 267 |
| Выплата литературных премий Саратовской области имени М.Н. Алексева | Постановление Правительства Саратовской области от 15 мая 2008 года № 206-П |
| Выплата именных губернаторских стипендий для одаренных детей - учащихся образовательных организаций культуры и искусства области | |
| Выплата денежных поощрений педагогам учебных учреждений культуры и искусства, работающих с одаренными детьми | Ежегодный приказ министерства культуры области |

отдельных категорий граждан

Таблица 71

| Число получателей, чел. | | | Расходы, тыс. рублей | | |
|-------------------------|----------|----------|----------------------|----------|----------|
| 2020 год | 2021 год | 2022 год | 2020 год | 2021 год | 2022 год |
| 3 | 4 | 5 | 6 | 7 | 8 |
| 1 264 | 1 264 | 1 268 | 2 957,8 | 2 957,8 | 2 967,1 |
| 1 297 | 1 297 | 1 301 | 8 210,9 | 8 210,9 | 8 233,9 |
| 32 | 32 | 32 | 6 947,6 | 6 947,6 | 6 947,6 |
| 22 | 22 | 22 | 1 320,0 | 1 320,0 | 1 320,0 |
| 15 | 15 | 15 | 270,0 | 270,0 | 270,0 |
| 3 | 0 | 3 | 240,0 | 0,0 | 240,0 |
| 30 | 30 | 30 | 2 100,0 | 2 100,0 | 2 100,0 |
| 6 | 24 | 6 | 283,2 | 1 416,0 | 283,2 |

Развитие физической культуры, спорта, туризма и молодежной политики

Цели

- создание условий, обеспечивающих возможность гражданам систематически заниматься физической культурой и спортом, и повышение эффективности подготовки спортсменов в спорте высших достижений;
- развитие туризма для приобщения граждан к региональному культурному и природному наследию;
- создание условий и возможностей для успешной социализации и эффективной самореализации молодежи, развития ее потенциала в интересах Саратовской области.



Финансирование государственной программы:

Таблица 72
(тыс. рублей)

| Наименование подпрограмм | 2018 год отчет | 2019 год оценка | 2020 год | 2021 год прогноз | 2022 год |
|--------------------------------------------------------------|------------------------|------------------------|------------------------|------------------------|------------------------|
| Физическая культура и спорт. Подготовка спортивного резерва. | 970 977,9 | 1 159 126,3 | 1 087 392,4 | 1 123 861,1 | 1 132 956,7 |
| Туризм | 647,7 | 3 936,5 | 3 936,5 | 3 936,5 | 3 936,5 |
| Молодежная политика | 25 868,6 | 34 469,3 | 38 884,8 | 36 167,1 | 36 994,3 |
| Материально-техническая база спорта | 252 193,5 | 589 756,5 | 939 585,7 | 227 017,1 | 122 041,3 |
| ИТОГО | 1 249 687,7 | 1 787 288,6 | 2 069 799,4 | 1 390 981,8 | 1 295 928,8 |

Планируемые результаты:

Таблица 73

| Наименование целевого показателя | 2018 год отчет | 2019 год оценка | 2020 год | 2021 год прогноз | 2022 год |
|--------------------------------------------------------------------------------------------------------------------------------------------------------------------|-------------------|--------------------|----------|---------------------|----------|
| Доля населения области, систематически занимающегося физической культурой и спортом, в общей численности населения области в возрасте с 3 до 79 лет (ежегодно) (%) | 36,0 | 39,3 | 41,3 | 45,1 | 49,2 |
| Доля граждан, занимающихся в спортивных организациях, в общей численности детей и молодежи в возрасте 6 - 15 лет (%) | 29,0 | 29,5 | 30,0 | 30,5 | 31,0 |

Подпрограмма «Физическая культура и спорт. Подготовка спортивного резерва»

Таблица 74

| Наименование целевого показателя | 2018 год отчет | 2019 год оценка | 2020 год | 2021 год прогноз | 2022 год |
|-------------------------------------------------------------------------------------------------------------------------------------------------------------------------------------------|-------------------|--------------------|----------|---------------------|----------|
| Доля учащихся и студентов, систематически занимающихся физической культурой и спортом, в общей численности обучающихся и студентов (ежегодно) (%) | 77,0 | 79,0 | 80,0 | 81,2 | 82,4 |
| Доля лиц с ограниченными возможностями здоровья и инвалидов, систематически занимающихся физической культурой и спортом, в общей численности указанной категории населения (ежегодно) (%) | 16,3 | 18,0 | 20,0 | 22,0 | 24,0 |

Подпрограмма «Туризм»

Таблица 75

| Наименование целевого показателя | 2018 год отчет | 2019 год оценка | 2020 год | 2021 год прогноз | 2022 год |
|-------------------------------------------------------------------------------|-------------------|--------------------|----------|---------------------|----------|
| Число ночевков в гостиницах и аналогичных средствах размещения (единиц) (ед.) | 820 000 | 617 227 | 635 743 | 654 816 | 674 460 |

Подпрограмма «Молодежная политика»

Таблица 76

| Наименование целевого показателя | 2018 год отчет | 2019 год оценка | 2020 год | 2021 год прогноз | 2022 год |
|------------------------------------------------------------------------------------------------------------------------------------------------------------------------|-------------------|--------------------|----------|---------------------|----------|
| Количество молодежных и детских общественных организаций и объединений, принимающих участие в реализации региональной молодежной политики (ежегодное количество) (ед.) | 476 | 477 | 479 | 481 | 483 |
| Доля молодых людей, принимающих участие в массовых творческих, спортивных, научных и других мероприятиях, в общей численности молодежи области (ежегодно) (%) | 14,9 | 15,0 | 15,2 | 15,3 | 15,5 |

Подпрограмма «Материально-техническая база спорта»

Таблица 77

| Наименование целевого показателя | 2018 год отчет | 2019 год оценка | 2020 год | 2021 год прогноз | 2022 год |
|-------------------------------------------------------------------------------------------------------------------------------|-------------------|--------------------|----------|---------------------|----------|
| Уровень обеспеченности населения спортивными сооружениями исходя из единовременной пропускной способности объектов спорта (%) | 53,4 | 67,3 | 68,3 | 68,9 | 69,3 |

| Вид поддержки по категории граждан | Реквизиты НПА, служащего основанием для расходных обязательств |
|------------------------------------------------------------------------------------------------------------------------------------|----------------------------------------------------------------------------------|
| 1 | 2 |
| Ежемесячное пожизненное денежное содержание отдельным категориям спортсменов и их тренерам | Закон Саратовской области от 30 июля 2008 года № 220-ЗСО |
| Ежемесячные специальные стипендии спортсменам-призерам Олимпийских игр, чемпионатов мира и Европы по олимпийским видам спорта | Постановление Правительства Саратовской области от 4 июля 2012 года № 366-П |
| Стипендиальное обеспечение и другие формы материальной поддержки учащихся областных государственных образовательных учреждений | Постановление Правительства Саратовской области от 11 сентября 2014 года № 527-П |
| Частичная компенсация на питание | Постановление Правительства Саратовской области от 6 августа 2012 года № 470-П |
| Социальная поддержка детей-сирот, оставшихся без попечения родителей (питание) | Постановление Правительства Саратовской области от 19 января 2005 года № 20-П |
| Социальная поддержка детей-сирот, оставшихся без попечения родителей (одежда) | Постановление Правительства Саратовской области от 19 января 2005 года № 20-П |
| Социальная поддержка детей-сирот, оставшихся без попечения родителей (единовременное денежное пособие при выпуске) | Постановление Правительства Саратовской области от 19 января 2005 года № 20-П |
| Материальное стимулирование отдельных спортсменов и тренеров за высокие спортивные результаты и призовые места в Олимпийских играх | Постановление Правительства Саратовской области от 3 октября 2013 года № 526-П |

отдельных категорий граждан

Таблица 78

| Число получателей, чел. | | | Расходы, тыс. рублей | | |
|-------------------------|----------|----------|----------------------|----------|----------|
| 2020 год | 2021 год | 2022 год | 2020 год | 2021 год | 2022 год |
| 3 | 4 | 5 | 6 | 7 | 8 |
| 73 | 73 | 73 | 1 504,8 | 1 504,8 | 1 504,8 |
| 27 | 27 | 27 | 1 650,0 | 1 650,0 | 1 650,0 |
| 134 | 134 | 134 | 777,6 | 777,6 | 777,6 |
| 132 | 132 | 132 | 2 257,2 | 2 257,2 | 2 257,2 |
| 2 | 2 | 2 | 156,0 | 162,0 | 169,0 |
| 2 | 2 | 2 | 88,0 | 91,6 | 95,2 |
| 2 | 0 | 1 | 1,0 | 0,0 | 0,5 |
| 30 | 13 | 30 | 2 500,0 | 778,5 | 2 500,0 |

Развитие экономического потенциала и повышение инвестиционной привлекательности региона

Цели

- обеспечение устойчивого и качественного экономического роста как основы повышения уровня и качества жизни населения области;
- улучшение инвестиционного климата в Саратовской области;
- эффективное управление в сфере установленных функций министерства экономического развития области;
- развитие сферы малого и среднего предпринимательства области как одного из факторов экономической и социальной стабильности области;
- повышение качества предоставления государственных и муниципальных услуг путем развития электронных форм взаимодействия граждан и организаций с органами власти.



Финансирование государственной программы:

Таблица 79
(тыс. рублей)

| Наименование подпрограмм | 2018 год отчет | 2019 год оценка | 2020 год | 2021 год прогноз | 2022 год |
|---------------------------------------------------------------------------------------------------------------------------------------|-------------------|--------------------|------------------|---------------------|------------------|
| Стратегическое планирование и оперативное управление социально-экономическим развитием региона | 1 559,6 | 1 600,0 | 41 584,0 | 1 700,0 | 1 700,0 |
| Развитие инвестиционной, внешнеэкономической деятельности, международного сотрудничества и межрегиональных связей Саратовской области | 23 117,9 | 151 320,5 | 92 003,6 | 76 216,7 | 59 998,2 |
| Развитие малого и среднего предпринимательства в Саратовской области | 93 786,9 | 483 616,4 | 192 666,1 | 137 520,9 | 329 700,0 |
| Сокращение административных барьеров, повышение доступности государственных услуг | 427 007,1 | 465 132,0 | 453 241,1 | 462 322,1 | 490 344,1 |
| Формирование электронного правительства | 34 141,6 | - | - | - | - |
| ИТОГО | 579 613,1 | 1 101 668,9 | 779 494,8 | 677 759,7 | 881 742,3 |

Планируемые результаты:

Таблица 80

| Наименование целевого показателя | 2018 год отчет | 2019 год оценка | 2020 год | 2021 год прогноз | 2022 год |
|--------------------------------------------------------------------------------------------------------------------------------------------|-------------------|--------------------|----------|---------------------|----------|
| Доля продукции, произведенной субъектами малого и среднего предпринимательства области, в общем объеме валового регионального продукта (%) | 33,3 | 33,8 | 34,2 | 35,5 | 37,0 |
| Доля оптовой и розничной торговли, общественного питания и бытовых услуг в производстве валового регионального продукта (%) | 13,0 | 13,0 | 13,0 | 13,0 | 13,0 |
| Уровень удовлетворенности граждан качеством предоставления государственных и муниципальных услуг (%) | 97,3 | 90,0 | 90,0 | 90,0 | 90,0 |

Подпрограмма «Стратегическое планирование и оперативное управление социально-экономическим развитием региона»

Таблица 81

| Наименование целевого показателя | 2018 год отчет | 2019 год оценка | 2020 год | 2021 год прогноз | 2022 год |
|-----------------------------------------------------------------------|-------------------|--------------------|----------|---------------------|----------|
| Достоверность прогнозов социально-экономического развития области (%) | 95,0 | 95,5 | 96,0 | 96,0 | 96,0 |
| Доля программных средств в структуре областного бюджета (%) | 93,6 | 90,0 | 90,0 | 90,0 | 90,0 |

Подпрограмма «Развитие инвестиционной, внешнеэкономической деятельности, международного сотрудничества и межрегиональных связей Саратовской области»

Таблица 82

| Наименование целевого показателя | 2018 год отчет | 2019 год оценка | 2020 год | 2021 год прогноз | 2022 год |
|--------------------------------------------------------|-------------------|--------------------|----------|---------------------|----------|
| Количество проведенных визитов различного уровня (ед.) | 24 | 23 | 24 | 27 | 32 |

Подпрограмма «Развитие оптовой и розничной торговли, общественного питания и бытовых услуг Саратовской области»

Таблица 83

| Наименование целевого показателя | 2018 год отчет | 2019 год оценка | 2020 год | 2021 год прогноз | 2022 год |
|---------------------------------------------------------|-------------------|--------------------|----------|---------------------|----------|
| Оборот розничной торговли на душу населения (тыс. руб.) | 145,1 | 143,6 | 148,0 | 152,6 | 157,3 |

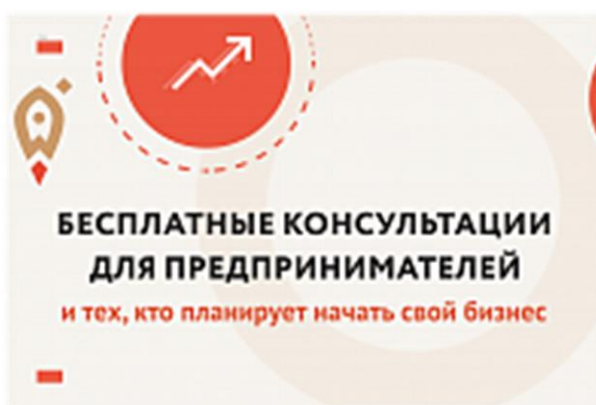


БИЗНЕС ИНКУБАТОР
САРАТОВСКОЙ ОБЛАСТИ

Подпрограмма «Развитие малого и среднего предпринимательства в Саратовской области»

Таблица 84

| Наименование целевого показателя | 2018 год отчет | 2019 год оценка | 2020 год | 2021 год прогноз | 2022 год |
|------------------------------------------------------------------------------------------------------------------------------------------------------------------------|-------------------|--------------------|----------|---------------------|----------|
| Количество субъектов малого и среднего предпринимательства, получивших государственную поддержку (ед.) | 1 163 | 2 276 | 3 204 | 4 231 | 6 240 |
| Оборот субъектов малого и среднего предпринимательства (без учета индивидуальных предпринимателей) в постоянных ценах по отношению к значению показателя 2014 года (%) | 118,0 | 101,5 | 134,0 | 142,0 | 150,0 |



Подпрограмма «Сокращение административных барьеров, повышение доступности государственных и муниципальных услуг»

Таблица 85

| Наименование целевого показателя | 2018 год отчет | 2019 год оценка | 2020 год | 2021 год прогноз | 2022 год |
|-------------------------------------------------|-------------------|--------------------|----------|---------------------|----------|
| Уровень регламентации государственных услуг (%) | 98,6 | 98,0 | 98,0 | 98,0 | 98 |

Подпрограмма «Формирование и развитие контрактной системы в сфере закупок товаров, работ, услуг для обеспечения государственных нужд Саратовской области»

Таблица 86

| Наименование целевого показателя | 2018 год отчет | 2019 год оценка | 2020 год | 2021 год прогноз | 2022 год |
|--------------------------------------------------------------------------------------------------------------------------------------------------------------------------------|-------------------|--------------------|----------|---------------------|----------|
| Среднее количество участников, подавших заявки на участие в конкурентных процедурах определения поставщиков (подрядчиков, исполнителей) для государственных нужд области (ед.) | 3,2 | 3,2 | 3,3 | 3,4 | 3,5 |

Информационное общество

Цели

- обеспечение информационной открытости органов государственной власти области;
- развитие электронного правительства и повышение эффективности государственного управления



Финансирование государственной программы:

Таблица 87
(тыс. рублей)

| Наименование подпрограмм | 2018 год отчет | 2019 год оценка | 2020 год | 2021год прогноз | 2022 год |
|-----------------------------------------------------------------------------------------------------------------------------------------------------------------------------------------------------------------------|-------------------|--------------------|-----------------|--------------------|-----------------|
| Формирование электронного правительства | - | 42 296,5 | 42 712,7 | 58 698,1 | 47 157,1 |
| Повышение эффективности деятельности органов исполнительной и законодательной власти Саратовской области, государственных органов Саратовской области за счет использования информационно-коммуникационных технологий | - | 47 543,8 | 13 182,0 | 18 696,4 | 7 825,7 |
| ИТОГО | - | 89 840,3 | 55 894,7 | 77 394,5 | 54 982,8 |

Планируемые результаты:

Таблица 88

| Наименование целевого показателя | 2018 год отчет | 2019 год оценка | 2020 год | 2021год прогноз | 2022 год |
|-------------------------------------------------------------------------------------------------------------|-------------------|--------------------|----------|--------------------|----------|
| Доля граждан, использующих механизм получения государственных и муниципальных услуг в электронной форме (%) | 70,0 | 70,0 | 70,0 | 70,0 | 70,0 |

Подпрограмма «Формирование электронного правительства»

Таблица 89

| Наименование целевого показателя | 2018 год отчет | 2019 год оценка | 2020 год | 2021 год прогноз | 2022 год |
|----------------------------------------------------------------------------------------------------------------------------------------------------------------------------------------------------------------------------------------------------------------------------------------------------------------------------------------------------------------------|-------------------|--------------------|----------|---------------------|----------|
| Число граждан Саратовской области, зарегистрированных в федеральной государственной информационной системе «Единая система идентификации и аутентификации в инфраструктуре, обеспечивающая информационно-технологическое взаимодействие информационных систем, используемых для предоставления государственных и муниципальных услуг в электронной форме» (тыс.чел.) | 1 200,0* | 1 640,0 | 1 655,0 | 1 670,0 | 1 685,0 |



Подпрограмма «Повышение эффективности деятельности органов исполнительной и законодательной власти Саратовской области, государственных органов Саратовской области за счет использования информационно-коммуникационных технологий»

Таблица 90

| Наименование целевого показателя | 2018 год отчет | 2019 год оценка | 2020 год | 2021 год прогноз | 2022 год |
|------------------------------------------------------------------------------------------------------------------------------------------------------------------------------------------------------------------|-------------------|--------------------|----------|---------------------|----------|
| Доля пунктов проведения экзаменов, использующих для передачи данных при подготовке и проведении государственной итоговой аттестации защищенные каналы связи с соблюдением режима информационной безопасности (%) | - | 28,6 | 41,3 | 63,5 | 87,3 |
| Доля видов регионального государственного контроля (надзора), по которым внедрены информационные решения (ресурсы) (%) | - | 30,0 | 60,0 | 100,0 | 100,0 |

Развитие транспортной системы

Цели

- увеличение объемов транспортных услуг;
- повышение доли протяженности автомобильных дорог общего пользования регионального или межмуниципального значения, соответствующей нормативным требованиям к их транспортно-эксплуатационному состоянию;
- сокращение социального риска (число лиц, погибших в дорожно-транспортных происшествиях, на 100 тыс. населения);
- увеличение доли всех видов транспортных средств, осуществляющих перевозки пассажиров на территории области, подключенных к региональному навигационно-информационному центру Саратовской области;
- увеличение объема реализации природного газа в качестве моторного топлива.



Финансирование государственной программы:

Таблица 91
(тыс. рублей)

| Наименование подпрограмм | 2018 год отчет | 2019 год оценка | 2020 год | 2021 год прогноз | 2022 год |
|-------------------------------------------------------------------------------------------------------------------------------|------------------------|-------------------------|-------------------------|-------------------------|------------------------|
| Модернизация и развитие транспортного комплекса Саратовской области | 865 487,4 | 482 178,2 | 276 770,0 | 277 049,6 | 230 503,0 |
| Модернизация и развитие автомобильных дорог общего пользования регионального и межмуниципального значения Саратовской области | 8 243 626,5 | - | - | - | - |
| Развитие и обеспечение сохранности сети автомобильных дорог Саратовской области | - | 12 768 453,0 | 11 363 381,5 | 12 606 528,7 | 8 886 384,2 |
| Повышение безопасности дорожного движения в Саратовской области | 205 708,2 | 240 799,3 | 288 445,6 | 244 875,4 | 254 792,4 |
| Развитие рынка газового моторного топлива в Саратовской области | - | 241 380,0 | 7 200,0 | 7 200,0 | 7 200,0 |
| ИТОГО | 9 314 822,1 | 13 732 810,5 | 11 935 797,1 | 13 135 653,7 | 9 378 879,6 |

Планируемые результаты:

Таблица 92

| Наименование целевого показателя | 2018 год отчет | 2019 год оценка | 2020 год | 2021 год прогноз | 2022 год |
|-------------------------------------------------------------|-------------------|--------------------|----------|---------------------|----------|
| Увеличение объемов транспортных услуг (ежегодно) (млн руб.) | 52 890,0 | 53 646,3 | 54 599,9 | 57 009,5 | 58 719,8 |

Подпрограмма «Модернизация и развитие транспортного комплекса Саратовской области»

Таблица 93

| Наименование целевого показателя | 2018 год отчет | 2019 год оценка | 2020 год | 2021 год прогноз | 2022 год |
|----------------------------------------------------------------------------------------------------------------------|-------------------|--------------------|----------|---------------------|----------|
| Количество пассажиров, перевозимых по территории области всеми видами пассажирского транспорта (ежегодно) (млн чел.) | 262,7 | 263,9 | 265,2 | 266,2 | 267,1 |

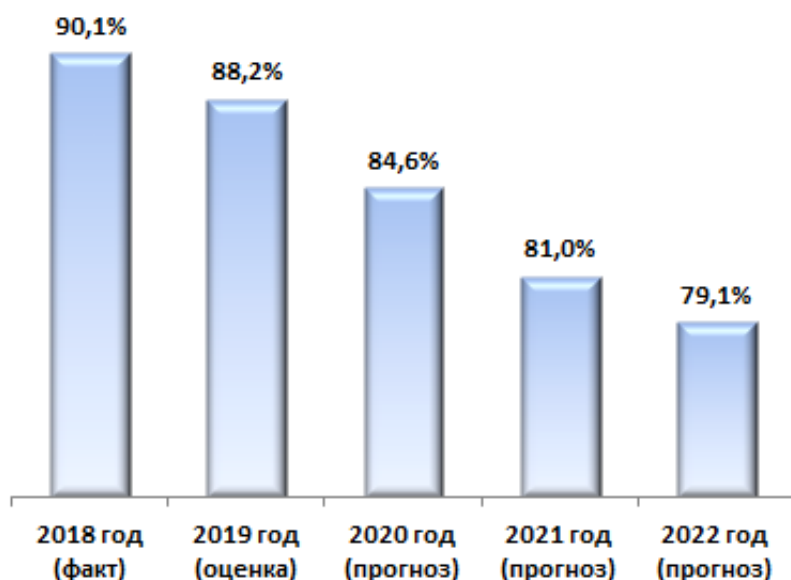


Рис.11. Динамика снижения протяженности региональных дорог, не отвечающих нормативным требованиям

Подпрограмма «Развитие и обеспечение сохранности сети автомобильных дорог Саратовской области»

Таблица 94

| Наименование целевого показателя | 2018 год отчет | 2019 год оценка | 2020 год | 2021 год прогноз | 2022 год |
|--------------------------------------------------------------------------------------------------------------------------------------------------|-------------------|--------------------|----------|---------------------|----------|
| Доля протяженности дорожной сети городской агломерации, соответствующая нормативным требованиям к их транспортно-эксплуатационному состоянию (%) | 53,6 | 65,0 | 75,8 | 82,3 | 83,3 |



Подпрограмма «Повышение безопасности дорожного движения в Саратовской области»

Таблица 95

| Наименование целевого показателя | 2018 год отчет | 2019 год оценка | 2020 год | 2021 год прогноз | 2022 год |
|------------------------------------------------------------------------------------------------------------------------------------------------------------------------------------------------------|-------------------|--------------------|----------|---------------------|----------|
| Количество выносимых постановлений об административных правонарушениях, выявленных при помощи автоматизированной системы фотовидеофиксации нарушений правил дорожного движения (ежегодно) (тыс. шт.) | 1 706,1 | 1 590,0 | 1 620,0 | 1 650,0 | 1 680,0 |

Подпрограмма «Внедрение спутниковых навигационных технологий с использованием системы ГЛОНАСС и других результатов космической деятельности в интересах социально-экономического и инновационного развития Саратовской области»

Таблица 96

| Наименование целевого показателя | 2018 год отчет | 2019 год оценка | 2020 год | 2021 год прогноз | 2022 год |
|--------------------------------------------------------------------------------------------------------------------------------------------------------------------|-------------------|--------------------|----------|---------------------|----------|
| Сокращение времени прибытия служб экстренного реагирования на территории Саратовской области, оборудованных системой ГЛОНАСС к месту происшествия (ежегодно) (мин) | 17,0 | 16,0 | 15,5 | 15,0 | 14,5 |

Подпрограмма «Развитие рынка газового моторного топлива в Саратовской области»

Таблица 97

| Наименование целевого показателя | 2018 год отчет | 2019 год оценка | 2020 год | 2021 год прогноз | 2022 год |
|--------------------------------------------------------------------------------------------|-------------------|--------------------|----------|---------------------|----------|
| Объем реализации природного газа в качестве моторного топлива (ежегодно) (тыс. куб. м/год) | 11 500,0 | 16 146,9 | 17 761,6 | 19 537,7 | 21 491,4 |

Развитие сельского хозяйства и регулирование рынков сельскохозяйственной продукции, сырья и продовольствия в Саратовской области

Цели

- стабильное функционирование и развитие сельского хозяйства для обеспечения потребностей региона в основных продуктах питания и сельскохозяйственном сырье для пищевой и перерабатывающей промышленности;
- обеспечение сбалансированного и устойчивого развития агропромышленного комплекса области;
- стимулирование инвестиционной деятельности;
- повышение производительности труда;
- повышение уровня и качества жизни сельского населения.



Финансирование государственной программы:

Таблица 98
(тыс. рублей)

| Наименование подпрограмм | 2018 год отчет | 2019 год оценка | 2020 год | 2021год прогноз | 2022 год |
|----------------------------------------------------------------------------------------------------------------------------------------------------------------------------------------------------------------------------|-------------------|--------------------|----------|--------------------|----------|
| Техническая и технологическая модернизация, научно-инновационное развитие на 2014-2020 годы | 25 308,4 | - | - | - | - |
| Устойчивое развитие сельских территорий Саратовской области на 2014-2020 годы | 76 600,8 | - | - | - | - |
| Развитие мелиорации сельскохозяйственных земель Саратовской области на 2014-2020 годы | 337 273,1 | - | - | - | - |
| Обеспечение реализации государственной программы Саратовской области «Развитие сельского хозяйства и регулирование рынков сельскохозяйственной продукции, сырья и продовольствия в Саратовской области на 2014 - 2020 годы | 361 814,1 | - | - | - | - |

| Наименование подпрограмм | 2018 год отчет | 2019 год оценка | 2020 год | 2021год прогноз | 2022 год |
|--------------------------------------------------------------------------------------------------------------------------------------------------------------------------------------------------------|------------------------|------------------------|------------------------|------------------------|------------------------|
| Развитие отраслей агропромышленного комплекса на 2017-2020 годы | 1 811 098,8 | - | - | - | - |
| Стимулирование инвестиционной деятельности в агропромышленном комплексе на 2017 - 2020 годы | 406 653,2 | - | - | - | - |
| Развитие отраслей агропромышленного комплекса, обеспечивающих ускоренное импортозамещение основных видов сельскохозяйственной продукции, сырья и продовольствия | - | 2 002 261,9 | 1 715 512,9 | 1 556 592,9 | 1 691 249,8 |
| Развитие мелиорации земель сельскохозяйственного назначения Саратовской области | - | 427 739,9 | 269 468,6 | 429 022,5 | 316 449,5 |
| Устойчивое развитие сельских территорий Саратовской области | - | 67 697,3 | | | |
| Обеспечение реализации государственной программы Саратовской области «Развитие сельского хозяйства и регулирование рынков сельскохозяйственной продукции, сырья и продовольствия в Саратовской области | - | 391 725,5 | 420 690,2 | 433 643,1 | 447 127,8 |
| ИТОГО | 3 018 748,4 | 2 889 424,6 | 2 405 671,7 | 2 419 258,5 | 2 454 827,1 |

Планируемые результаты:

Таблица 99

| Наименование целевого показателя | 2018 год отчет | 2019 год оценка | 2020 год | 2021год прогноз | 2022 год |
|------------------------------------------------------------------------------------------------------------------------------------------|-------------------|--------------------|----------|--------------------|----------|
| Индекс производства продукции сельского хозяйства в хозяйствах всех категорий (в сопоставимых ценах) по отношению к уровню 2017 года (%) | 96,6 | 88,2 | 93,8 | 95,8 | 97,0 |
| Индекс физического объема инвестиций в основной капитал сельского хозяйства по отношению к уровню 2017 года (%) | 100,2 | 103,2 | 106,8 | 111,1 | 115,9 |

Подпрограмма «Развитие мелиорации земель сельскохозяйственного назначения Саратовской области»

Таблица 100

| Наименование целевого показателя | 2018 год отчет | 2019 год оценка | 2020 год | 2021 год прогноз | 2022 год |
|---------------------------------------------------------------------------------------------------------------------------------------------------------------------------------------|-------------------|--------------------|----------|---------------------|----------|
| Ввод в эксплуатацию мелиорируемых земель, принадлежащих сельскохозяйственным товаропроизводителям на праве собственности или переданных им в пользование в установленном порядке (га) | 7 600,0 | 8 434,6 | 5 000,0 | 7 121,7 | 4 105,4 |



Подпрограмма «Развитие отраслей агропромышленного комплекса, обеспечивающих ускоренное импортозамещение основных видов сельскохозяйственной продукции, сырья и продовольствия»

Таблица 101

| Наименование целевого показателя | 2018 год отчет | 2019 год оценка | 2020 год | 2021 год прогноз | 2022 год |
|---------------------------------------------------------------------------------------------------------------|-------------------|--------------------|----------|---------------------|----------|
| Валовый сбор зерновых и зернобобовых культур в хозяйствах всех категорий (в весе после доработки) (тыс. тонн) | 3 313,8 | 3 267,9 | 4 424,5 | 4 767,8 | 4 880,0 |
| Производство молока в хозяйствах всех категорий (тыс. тонн) | 736,6 | 740,0 | 470,7 | 741,5 | 750,0 |
| Производство яиц в хозяйствах всех категорий (млн шт.) | 920,4 | 925,2 | 929,8 | 934,5 | 939,1 |

Подпрограмма «Устойчивое развитие сельских территорий Саратовской области»

Таблица 102

| Наименование целевого показателя | 2018 год отчет | 2019 год оценка | 2020 год | 2021 год прогноз | 2022 год |
|------------------------------------------------------|-------------------|--------------------|----------|---------------------|----------|
| Ввод в действие локальных водопроводов (км) | 5,0 | 6,5 | - | - | - |
| Ввод в действие распределительных газовых сетей (км) | - | 3,2 | - | - | - |

Подпрограмма «Обеспечение реализации государственной программы Саратовской области «Развитие сельского хозяйства и регулирование рынков сельскохозяйственной продукции, сырья и продовольствия в Саратовской области»

Таблица 103

| Наименование целевого показателя | 2018 год отчет | 2019 год оценка | 2020 год | 2021 год прогноз | 2022 год |
|------------------------------------------|-------------------|--------------------|----------|---------------------|----------|
| Количество проведенных консультаций (шт) | 810 | 820 | 830 | 840 | 850 |

Охрана окружающей среды, воспроизводство и рациональное использование природных ресурсов Саратовской области

Цели

- повышение уровня экологической безопасности и сохранение природных систем области;
- восстановление и сохранение водных ресурсов, защита от негативного воздействия вод;
- повышение эффективности использования, охраны, защиты, воспроизводства лесов, лесоразведения.



Финансирование государственной программы:

Таблица 104
(тыс. рублей)

| Наименование подпрограмм | 2018 год отчет | 2019 год оценка | 2020 год | 2021год прогноз | 2022 год |
|-------------------------------------------------------------------------------------------------------------|-------------------|--------------------|------------------|--------------------|------------------|
| Охрана окружающей среды, защита природных комплексов, объектов и ресурсов | 30 766,9 | 45 114,8 | 61 261,1 | 64 274,9 | 48 596,2 |
| Развитие водохозяйственного комплекса Саратовской области | 11 265,3 | 561 970,0 | 194 720,4 | 200,0 | 200,0 |
| Развитие лесного хозяйства Саратовской области | 178 082,6 | 379 069,3 | 315 408,9 | 288 614,8 | 284 828,8 |
| Совершенствование системы обращения с отходами производства и потребления на территории Саратовской области | 99 114,6 | 9 200,0 | 100,0 | 100,0 | 100,0 |
| ИТОГО | 319 229,4 | 995 354,1 | 571 490,4 | 353 189,7 | 333 725,0 |

Планируемые результаты:

Таблица 105

| Наименование целевого показателя | 2018 год отчет | 2019 год оценка | 2020 год | 2021год прогноз | 2022 год |
|-----------------------------------------------|-------------------|--------------------|----------|--------------------|----------|
| Лесистость территории Саратовской области (%) | 6,3 | 6,3 | 6,3 | 6,3 | 6,3 |

Подпрограмма «Охрана окружающей среды, защита природных комплексов, объектов и ресурсов»

Таблица 106

| Наименование целевого показателя | 2018 год отчет | 2019 год оценка | 2020 год | 2021 год прогноз | 2022 год |
|--------------------------------------------------------------------------------------------------|-------------------|--------------------|----------|---------------------|----------|
| Количество занесенных в Красную книгу Саратовской области редких видов растений и животных (ед.) | 540 | 540 | 540 | 540 | 540 |
| Обустройство особо охраняемых природных территорий (га) | 4 504,0 | 4 504,0 | 4 504,0 | 4 519,0 | 4 519,0 |

Подпрограмма «Развитие водохозяйственного комплекса Саратовской области»

Таблица 107

| Наименование целевого показателя | 2018 год отчет | 2019 год оценка | 2020 год | 2021 год прогноз | 2022 год |
|----------------------------------------------------------------------------------------------------------------------|-------------------|--------------------|----------|---------------------|----------|
| Повышение защищенности населения и объектов экономики от наводнений и другого негативного воздействия вод (тыс.чел.) | 175,7 | 175,7 | 305,7 | 305,7 | 308,1 |

Подпрограмма «Развитие лесного хозяйства Саратовской области»

Таблица 108

| Наименование целевого показателя | 2018 год отчет | 2019 год оценка | 2020 год | 2021 год прогноз | 2022 год |
|--------------------------------------------------------------------------------------------------------------------------|-------------------|--------------------|----------|---------------------|----------|
| Доля лесных пожаров, ликвидированных в течение первых суток с момента обнаружения, в общем количестве лесных пожаров (%) | 97,7 | 86,0 | 87,3 | 88,6 | 86,0 |

Подпрограмма «Совершенствование системы обращения с отходами производства и потребления на территории Саратовской области»

Таблица 109

| Наименование целевого показателя | 2018 год отчет | 2019 год оценка | 2020 год | 2021 год прогноз | 2022 год |
|------------------------------------------------------------------------------------------------------------------------------|-------------------|--------------------|----------|---------------------|----------|
| Доля утилизированных и обезвреженных отходов в общем объеме образовавшихся отходов в процессе производства и потребления (%) | 23,0 | 27,5 | 29,5 | 40,0 | 42,0 |



Повышение энергоэффективности и энергосбережения в Саратовской области



Цель

- повышение эффективности использования топливно-энергетических ресурсов.

Финансирование государственной программы:

Таблица 110
(тыс. рублей)

| Наименование подпрограмм | 2018 год отчет | 2019 год оценка | 2020 год | 2021 год прогноз | 2022 год |
|-------------------------------------------------------------------------------------------------------|-------------------|--------------------|------------------|---------------------|------------------|
| Обеспечение населения твердым топливом | - | 1 526,2 | 1 500,0 | 1 500,0 | 1 500,0 |
| Энергосбережение и повышение энергоэффективности теплоснабжения и системы коммунальной инфраструктуры | 7 980,1 | 108 648,6 | 108 172,0 | 108 172,0 | 108 172,0 |
| ИТОГО | 7 980,1 | 110 174,8 | 109 672,0 | 109 672,0 | 109 672,0 |

Планируемые результаты:

Таблица 111

| Наименование целевого показателя | 2018 год отчет | 2019 год оценка | 2020 год | 2021 год прогноз | 2022 год |
|------------------------------------------------------------------------|-------------------|--------------------|----------|---------------------|----------|
| Энергоемкость валового регионального продукта (кг т.у.т. на тыс. руб.) | 30,1 | 29,9 | 28,6 | 28,1 | 27,5 |

Подпрограмма «Обеспечение населения твердым топливом»

Таблица 112

| Наименование целевого показателя | 2018 год отчет | 2019 год оценка | 2020 год | 2021 год прогноз | 2022 год |
|--------------------------------------------------------------------------------------|-------------------|--------------------|----------|---------------------|----------|
| Объем реализации твердого топлива населению области в натуральном выражении (т у.т.) | - | - | 250 | 250 | 250 |

Подпрограмма «Энергосбережение и повышение энергоэффективности теплоснабжения и системы коммунальной инфраструктуры»

Таблица 113

| Наименование целевого показателя | 2018 год отчет | 2019 год оценка | 2020 год | 2021 год прогноз | 2022 год |
|--------------------------------------------------------------------------------------------------------------------------------------------------------------------------|----------------------------|----------------------------|----------------------------|----------------------------|-----------------------------|
| Экономия топливно-энергетических ресурсов на энергоемких объектах коммунального комплекса в натуральном выражении/ стоимостном выражении (т. у. т./ тыс. руб.) | 521 053/ 4 892 517,0 | 695 305/ 7 030 951,0 | 723 504/ 7 620 438,0 | 832 030/ 9 144 526,0 | 956 834/ 10 973 431,0 |
| Доля многоквартирных домов, переведенных на индивидуальное поквартирное отопление в общем числе многоквартирных домов с низкоэффективным централизованным отоплением (%) | 30,8 | 34,3 | 40 | 43,8 | 47,2 |

Защита населения и территорий от чрезвычайных ситуаций, обеспечение пожарной безопасности

Цель

- минимизация социального, экономического и экологического ущерба наносимого населению, экономике и природной среде при военных конфликтах и вследствие этих конфликтов, совершения террористических актов, возникновения чрезвычайных ситуаций природного и техногенного характера, пожаров и происшествий на водных объектах.

Финансирование государственной программы:

Таблица 114
(тыс. рублей)

| Наименование подпрограмм | 2018 год отчет | 2019 год оценка | 2020 год | 2021год прогноз | 2022 год |
|-------------------------------------------------------------------------------------------------------------|-------------------|--------------------|------------------|--------------------|------------------|
| Снижение рисков и смягчение последствий чрезвычайных ситуаций природного и техногенного характера | 219 335,7 | 278 945,1 | 502 163,8 | 271 543,3 | 281 256,2 |
| Пожарная безопасность | 35 637,4 | 44 314,3 | 163 264,5 | 156 345,8 | 160 584,1 |
| Построение и развитие аппаратно-программного комплекса «Безопасный город» на территории Саратовской области | 193 255,3 | 44 984,8 | 3 890,9 | 3 890,9 | 3 890,9 |
| ИТОГО | 448 228,4 | 368 244,2 | 669 319,2 | 431 780,0 | 445 731,2 |



Планируемые результаты:

Таблица 115

| Наименование целевого показателя | 2018 год отчет | 2019 год оценка | 2020 год | 2021год прогноз | 2022 год |
|------------------------------------------------------------------------------------------------------------------------------------------|-------------------|--------------------|----------|--------------------|----------|
| Защищенность населения от затоплений, подтоплений и влияния паводковых вод (%) | 91,0 | 91,0 | 91,0 | 91,0 | 91,0 |
| Количество учреждений социальной сферы с массовым пребыванием людей, приведенных в удовлетворительное противопожарное состояние (учр./%) | 230/62,0 | 257/68,0 | 239/64,0 | 235/62,0 | 238/63,0 |

Подпрограмма «Снижение рисков и смягчение последствий чрезвычайных ситуаций природного и техногенного характера»

Таблица 116

| Наименование целевого показателя | 2018 год отчет | 2019 год оценка | 2020 год | 2021 год прогноз | 2022 год |
|----------------------------------------------------------------------------------------------------|-------------------|--------------------|----------|---------------------|----------|
| Совершенствование системы мониторинга и прогнозирования чрезвычайных ситуаций и их последствий (%) | 50,0 | 50,0 | 50,0 | 50,0 | 50,0 |



Подпрограмма «Пожарная безопасность»

Таблица 117

| Наименование целевого показателя | 2018 год отчет | 2019 год оценка | 2020 год | 2021 год прогноз | 2022 год |
|----------------------------------------------------------------------------------------------------------|-------------------|-----------------------|-----------|---------------------|-----------|
| Количество/доля учреждений социальной защиты области приведенных в удовлетворительное состояние (учр./%) | 127/100,0 | 127/100,0 | 127/100,0 | 127/100,0 | 127/100,0 |
| Количество/доля учреждений культуры области, приведенных в удовлетворительное состояние (учр./%) | 4/17,0 | 6/26,0 | 9/39,0 | 5/22,0 | 6/26,0 |

Подпрограмма «Построение и развитие аппаратно-программного комплекса «Безопасный город» на территории Саратовской области»»

Таблица 118

| Наименование целевого показателя | 2018 год отчет | 2019 год оценка | 2020 год | 2021 год прогноз | 2022 год |
|---------------------------------------------------------------------------------------------------------------------------------------|-------------------|--------------------|-----------|---------------------|-----------|
| Охват населения Саратовской области системой оповещения о чрезвычайных ситуациях природного и техногенного характера (тыс. человек/%) | 1033/40,0 | 1033/40,0 | 1033/40,0 | 1033/40,0 | 1033/40,0 |

Профилактика правонарушений, терроризма, экстремизма и противодействие незаконному обороту наркотических средств

Цели

- совершенствование многоуровневой системы профилактики преступлений и правонарушений на территории области;
- профилактика террористических актов и экстремистских акций в области;
- повышение качества противодействия преступности в сфере незаконного оборота наркотиков;
- формирование в обществе отрицательного отношения к коррупции;
- совершенствование системы профилактики проявлений коррупции в органах исполнительной власти области и органах местного самоуправления области.

Финансирование государственной программы:

Таблица 119
(тыс. рублей)

| Наименование подпрограмм | 2018 год отчет | 2019 год оценка | 2020 год | 2021 год прогноз | 2022 год |
|-------------------------------------------------------------------------------------------------|-------------------|--------------------|------------------|---------------------|------------------|
| Профилактика правонарушений и усиление борьбы с преступностью на территории Саратовской области | 29 280,5 | 31 801,8 | 45 441,7 | 45 591,4 | 45 591,4 |
| Профилактика терроризма и экстремизма в Саратовской области | 52 038,1 | 116 799,2 | 279 690,0 | 209 690,0 | 159 690,0 |
| Противодействие злоупотреблению наркотиками и их незаконному обороту в Саратовской области | 472,9 | 266,5 | 264,3 | 264,3 | 264,3 |
| Противодействие коррупции в Саратовской области | 89,8 | 184,0 | 95,0 | 95,0 | 95,0 |
| ИТОГО | 81 881,3 | 149 051,5 | 325 491,0 | 255 640,7 | 205 640,7 |

Планируемые результаты:

Таблица 120

| Наименование целевого показателя | 2018 год отчет | 2019 год оценка | 2020 год | 2021 год прогноз | 2022 год |
|----------------------------------------------------------------------------------------------------------|-------------------|--------------------|-----------|---------------------|-----------|
| Количество/доля областных учреждений социальной сферы, оборудованных системами видеонаблюдения (ед./%) | 387/98,1 | 392/99,4 | 394/100,0 | 394/100,0 | 394/100,0 |
| Количество/доля областных учреждений социальной сферы, оборудованных ограждениями территорий (ед./%) | 341/97,5 | 347/98,7 | 351/100,0 | 351/100,0 | 351/100,0 |
| Уровень оценки населением эффективности антикоррупционных мер, принимаемых государственными органами (%) | 36,0 | 37,0 | 38,0 | 38,0 | 38,0 |

Подпрограмма «Профилактика правонарушений и усиление борьбы с преступностью на территории Саратовской области»

Таблица 121

| Наименование целевого показателя | 2018 год отчет | 2019 год оценка | 2020 год | 2021 год прогноз | 2022 год |
|--------------------------------------------------------------------------------------------------------------------|-------------------|--------------------|----------|---------------------|----------|
| Доля преступлений, совершенных несовершеннолетними или при их соучастии, в общем числе оконченных преступлений (%) | 3,7 | 3,6 | 3,5 | 3,5 | 3,5 |

Подпрограмма «Профилактика терроризма и экстремизма в Саратовской области»

Таблица 122

| Наименование целевого показателя | 2018 год отчет | 2019 год оценка | 2020 год | 2021 год прогноз | 2022 год |
|--------------------------------------------------------------------------------------------------------|-------------------|--------------------|-----------|---------------------|-----------|
| Количество/доля областных образовательных организаций, оборудованных системами видеонаблюдения (ед./%) | 84/97,7 | 85/98,8 | 86/100,0 | 86/100, | 86/100,0 |
| Количество/доля областных социальных учреждений, оборудованных ограждениями территорий (ед./%) | 124/98,4 | 126/100,0 | 126/100,0 | 126/100,0 | 126/100,0 |



Подпрограмма «Противодействие злоупотреблению наркотиками и их незаконному обороту в Саратовской области до 2020 года»

Таблица 123

| Наименование целевого показателя | 2018 год отчет | 2019 год оценка | 2020 год | 2021 год прогноз | 2022 год |
|------------------------------------------------------------------------------------------------------------------------------------------|-------------------|--------------------|----------|---------------------|----------|
| Число лиц, ежегодно привлеченных к административной ответственности за правонарушения, связанные с незаконным оборотом наркотиков (чел.) | 1 370,0 | 1 365,0 | 1 350,0 | 1 350,0 | 1 350 |

Подпрограмма «Противодействие коррупции в Саратовской области»

Таблица 124

| Наименование целевого показателя | 2018 год отчет | 2019 год оценка | 2020 год | 2021 год прогноз | 2022 год |
|-------------------------------------------------------------------------------------------------------------------------------|-------------------|--------------------|----------|---------------------|----------|
| Количество антикоррупционных экспертиз нормативных правовых актов области и проектов нормативных правовых актов области (ед.) | 1 681 | 1 500 | 1 550 | 1 550 | 1 550 |

Развитие государственного и муниципального управления

Цель

- совершенствование развития государственного и муниципального управления в Саратовской области;
- обеспечение долгосрочной сбалансированности и устойчивости консолидированного бюджета области.



**ШКОЛА МОЛОДЫХ
УПРАВЛЕНЦЕВ
САРАТОВСКОЙ ОБЛАСТИ**

Финансирование государственной программы:

Таблица 125
(тыс. рублей)

| Наименование подпрограмм | 2018 год отчет | 2019 год оценка | 2020 год | 2021 год прогноз | 2022 год |
|--------------------------------------------------------------------------------------------------------------------|------------------------|------------------------|------------------------|------------------------|------------------------|
| Развитие местного самоуправления в Саратовской области | 1 500,0 | 22 000,0 | 9 473,9 | 6 056,0 | 9 525,4 |
| Создание условий для реализации установленных полномочий (функций) управления делами Правительства области | 382 455,6 | 328 580,0 | 304 919,0 | 311 604,6 | 318 693,2 |
| О дополнительном профессиональном образовании лиц, включенных в управленческий кадровый резерв Саратовской области | 217,0 | 230,4 | 230,4 | 230,4 | 230,4 |
| Управление региональными финансами Саратовской области | 8 062 801,0 | 9 397 600,4 | 8 319 083,4 | 8 113 221,5 | 8 717 435,9 |
| Информационная открытость органов государственной власти области | 71 400,7 | 80 314,2 | 53 365,7 | 54 337,5 | 55 146,2 |
| ИТОГО | 8 518 374,3 | 9 828 725,0 | 8 687 072,4 | 8 485 450,0 | 9 101 031,1 |

Планируемые результаты:

Таблица 126

| Наименование целевого показателя | 2018 год отчет | 2019 год оценка | 2020 год | 2021 год прогноз | 2022 год |
|------------------------------------------------------------------------------------------------------------------------|-------------------|--------------------|----------|---------------------|----------|
| Уровень обеспеченности условиями для эффективного осуществления полномочий управления делами Правительства области (%) | 100,0 | 100,0 | 100,0 | 100,0 | 100,0 |

Подпрограмма «Развитие местного самоуправления в Саратовской области»

Таблица 127

| Наименование целевого показателя | 2018 год отчет | 2019 год оценка | 2020 год | 2021 год прогноз | 2022 год |
|--------------------------------------------------------------------|-------------------|--------------------|----------|---------------------|----------|
| Доля информационной открытости органов местного самоуправления (%) | 100,0 | 100,0 | 100,0 | 100,0 | 100,0 |

Подпрограмма «Создание условий для реализации установленных полномочий (функций) управления делами Правительства области»

Таблица 128

| Наименование целевого показателя | 2018 год отчет | 2019 год оценка | 2020 год | 2021 год прогноз | 2022 год |
|--------------------------------------------------------------------------------------------------------------------------------------------------------------------------------------------------|-------------------|--------------------|----------|---------------------|----------|
| Обеспеченность оперативным транспортным обслуживанием деятельности Губернатора области, Правительства области, иных органов государственной власти области и государственных органов области (%) | 100,0 | 100,0 | 100,0 | 100,0 | 100,0 |

Подпрограмма «О дополнительном профессиональном образовании лиц, включенных в управленческий кадровый резерв Саратовской области»

Таблица 129

| Наименование целевого показателя | 2018 год отчет | 2019 год оценка | 2020 год | 2021 год прогноз | 2022 год |
|-------------------------------------------------------------------------------------------------------------------------------------------------------------------------------------|-------------------|--------------------|----------|---------------------|----------|
| Доля специалистов, участвующих в деятельности государственных органов власти Саратовской области, от общего числа специалистов, входящих в состав резерва управленческих кадров (%) | 45,3 | 50,0 | 50,0 | 50,0 | 50,0 |

Подпрограмма «Управление региональными финансами Саратовской области»

Таблица 130

| Наименование целевого показателя | 2018 год отчет | 2019 год оценка | 2020 год | 2021 год прогноз | 2022 год |
|---------------------------------------------------------------------------------------------------------------------------------------------------------------------------------------------------|-------------------|--------------------|----------|---------------------|----------|
| Исполнение расходных обязательств по предоставлению дотаций на выравнивание бюджетной обеспеченности муниципальных районов (городских округов) области (%) | 100,0 | 100,0 | 100,0 | 100,0 | 100,0 |
| Исполнение расходных обязательств по предоставлению дотаций бюджетам городских округов области, связанных с особым режимом безопасного функционирования, за счет средств федерального бюджета (%) | 100,0 | 100,0 | 100,0 | 100,0 | 100,0 |

Подпрограмма «Информационная открытость органов государственной власти»

Таблица 131

| Наименование целевого показателя | 2018 год отчет | 2019 год оценка | 2020 год | 2021 год прогноз | 2022 год |
|---------------------------------------------------------------------------------------------------------------------|-------------------|--------------------|----------|---------------------|----------|
| Количество участников обучающих семинаров, конкурсов, Форума средств массовой информации, книжного фестиваля (чел.) | 50 354 | 20 000 | 20 000 | 20 000 | 20 000 |

Развитие промышленности в Саратовской области

Цель

- повышение промышленного потенциала и конкурентоспособности промышленных производств Саратовской области.



Финансирование государственной программы:

Таблица 132
(тыс. рублей)

| Наименование подпрограмм | 2018 год отчет | 2019 год оценка | 2020 год | 2021год прогноз | 2022 год |
|------------------------------------------------------------------------------------------|-------------------|--------------------|-----------------|--------------------|-----------------|
| Развитие и государственная поддержка промышленных предприятий обрабатывающих производств | 77 999,9 | 14 328,3 | 17 421,6 | 17 421,6 | 17 672,0 |
| ИТОГО | 77 999,9 | 14 328,3 | 17 421,6 | 17 421,6 | 17 672,0 |

Планируемые результаты:

Таблица 133

| Наименование целевого показателя | 2018 год отчет | 2019 год оценка | 2020 год | 2021год прогноз | 2022 год |
|--------------------------------------------------------------------------------------------------------------------------------------------------------------------------------|-------------------|--------------------|----------|--------------------|----------|
| Объем отгруженных товаров собственного производства, выполненных работ и услуг собственными силами по видам деятельности, характеризующим промышленное производство (млрд руб) | 535,3 | 530,0 | 560,0 | 585,0 | 615,0 |

Подпрограмма «Развитие предприятий оборонно-промышленного комплекса»

Таблица 134

| Наименование целевого показателя | 2018 год отчет | 2019 год оценка | 2020 год | 2021 год прогноз | 2022 год |
|--------------------------------------------------------------------------------------------------------------------------------------------------------------------------------------------------------------------------------------|-------------------|--------------------|----------|---------------------|----------|
| Темп роста объемов отгруженных товаров собственного производства, выполненных работ и услуг собственными силами предприятий оборонно-промышленного комплекса, в том числе в рамках исполнения государственного оборонного заказа (%) | 103,7 | 101,7 | 100,5 | 100,0 | 102,0 |

Подпрограмма «Развитие предприятий транспортного машиностроения»

Таблица 135

| Наименование целевого показателя | 2018 год отчет | 2019 год оценка | 2020 год | 2021 год прогноз | 2022 год |
|-------------------------------------------------------------------------------------------------------------------------------------------------------------|-------------------|--------------------|----------|---------------------|----------|
| Объем отгруженных товаров собственного производства, выполненных работ и услуг собственными силами по предприятиям транспортного машиностроения (млрд руб.) | 26,5 | 28,5 | 28,5 | 29,9 | 31,0 |



Подпрограмма «Развитие предприятий нефтегазового и энергетического машиностроения»

Таблица 136

| Наименование целевого показателя | 2018 год отчет | 2019 год оценка | 2020 год | 2021 год прогноз | 2022 год |
|-------------------------------------------------------------------------------------------------------------------------------------------------------------------------------|-------------------|--------------------|----------|---------------------|----------|
| Объем отгруженных товаров собственного производства, выполненных работ и услуг собственными силами по предприятиям нефтегазового и энергетического машиностроения (млрд руб.) | 10,4 | 7,5 | 14,0 | 14,5 | 15,0 |

Подпрограмма «Развитие предприятий металлургии»

Таблица 137

| Наименование целевого показателя | 2018 год отчет | 2019 год оценка | 2020 год | 2021 год прогноз | 2022 год |
|-----------------------------------------------------------------------------------------------------|-------------------|--------------------|----------|---------------------|----------|
| Численность занятых на предприятиях металлургии с учетом предприятий спутников и аутсорсинга (чел.) | 2 670 | 2 700 | 2 750 | 2 800 | 2 800 |

Подпрограмма «Развитие предприятий химической, нефтехимической, композитной и стекольной промышленности»

Таблица 138

| Наименование целевого показателя | 2018 год отчет | 2019 год оценка | 2020 год | 2021 год прогноз | 2022 год |
|-----------------------------------------------------------------------------------------------------------------------------------------------------------------------------------------------------|---------------------------|----------------------------|-----------------|-----------------------------|-----------------|
| Объем отгруженных товаров собственного производства, выполненных работ и услуг собственными силами по предприятиям химической, нефтехимической, композитной и стекольной промышленности (млрд руб.) | 100,2 | 101,5 | 108,0 | 112,0 | 115,0 |

Подпрограмма «Развитие предприятий легкой, мебельной промышленности и полиграфии»

Таблица 139

| Наименование целевого показателя | 2018 год отчет | 2019 год оценка | 2020 год | 2021 год прогноз | 2022 год |
|-------------------------------------------------------------------------------------------------------------------------------------------------------------------------------|---------------------------|----------------------------|-----------------|-----------------------------|-----------------|
| Объем отгруженных товаров собственного производства, выполненных работ и услуг собственными силами по предприятиям легкой, мебельной промышленности и полиграфии (млн рублей) | 14,6 | 14,4 | 15,0 | 15,2 | 15,4 |

Подпрограмма «Развитие предприятий - производителей медицинской техники и изделий медико-биологического назначения»

Таблица 140

| Наименование целевого показателя | 2018 год отчет | 2019 год оценка | 2020 год | 2021 год прогноз | 2022 год |
|---------------------------------------------------------------------------------------------------------------------------------------------------------------------------------------------------------------|---------------------------|----------------------------|-----------------|-----------------------------|-----------------|
| Объем отгруженных товаров собственного производства, выполненных работ и услуг собственными силами по предприятиям - производителям медицинской техники и изделий медико-биологического назначения (млн руб.) | 1 864,9 | 1 900,0 | 2 000,0 | 2 100,0 | 2 200,0 |

Подпрограмма «Развитие и государственная поддержка промышленных предприятий обрабатывающих производств»

Таблица 141

| Наименование целевого показателя | 2018 год отчет | 2019 год оценка | 2020 год | 2021 год прогноз | 2022 год |
|------------------------------------------------------------------------------------------------------------------------------------------------|---------------------------|----------------------------|-----------------|-----------------------------|-----------------|
| Производительность труда по виду экономической деятельности «обрабатывающие производства» на одного занятого в год (тыс.рублей) | 3 655,0 | 3 500,0 | 3 850,0 | 3 950,0 | 4 100,0 |
| Количество субъектов деятельности в сфере промышленности Саратовской области, получивших консультации по мерам государственной поддержки (ед.) | 173 | не менее 30 | не менее 30 | не менее 30 | не менее 30 |

Патриотическое воспитание граждан Саратовской области

Цель

- формирование у граждан социально значимых патриотических ценностей, взглядов и убеждений, уважения к культурному и историческому прошлому страны и области, позитивного отношения к военной службе и положительной мотивации у граждан относительно прохождения военной службы по контракту и по призыву.



Финансирование государственной программы:

Таблица 142
(тыс. рублей)

| Наименование подпрограмм | 2018 год отчет | 2019 год оценка | 2020 год | 2021год прогноз | 2022 год |
|----------------------------------------------|-------------------|--------------------|----------------|--------------------|----------------|
| Гражданско-патриотическое воспитание граждан | 343,7 | 380,0 | 380,0 | 380,0 | 380,0 |
| Военно-патриотическое воспитание граждан | 665,7 | 760,0 | 760,0 | 760,0 | 760,0 |
| ИТОГО | 1 009,4 | 1 140,0 | 1 140,0 | 1 140,0 | 1 140,0 |

Планируемые результаты:

Таблица 143

| Наименование целевого показателя | 2018 год отчет | 2019 год оценка | 2020 год | 2021год прогноз | 2022 год |
|-------------------------------------------------------------------------------------------------------------------------------------------------------------------------------------------------------------------------------------------|-------------------|--------------------|----------|--------------------|----------|
| Доля граждан, участвующих в мероприятиях по гражданско-патриотическому и военно-патриотическому воспитанию граждан, в общей численности граждан области (%) | 13,0 | 13,2 | 13,4 | 13,6 | 13,8 |
| Количество действующих патриотических объединений, клубов, поисковых отрядов, историко-патриотических, героико-патриотических и военно-патриотических школьных музеев и уголков боевой славы в образовательных организациях области (ед.) | 1 045 | 1 050 | 1 055 | 1 060 | 1 065 |

Подпрограмма «Гражданско-патриотическое воспитание граждан»

Таблица 144

| Наименование целевого показателя | 2018 год отчет | 2019 год оценка | 2020 год | 2021 год прогноз | 2022 год |
|----------------------------------------------------------------------------------------------------------------------------|-------------------|--------------------|----------|---------------------|----------|
| Доля граждан, участвующих в мероприятиях по гражданско-патриотическому воспитанию, в общей численности граждан области (%) | 8,7 | 8,8 | 8,9 | 9,0 | 9,1 |



Подпрограмма «Военно-патриотическое воспитание граждан»

Таблица 145

| Наименование целевого показателя | 2018 год отчет | 2019 год оценка | 2020 год | 2021 год прогноз | 2022 год |
|------------------------------------------------------------------------------------------------------------------------------|-------------------|--------------------|----------|---------------------|----------|
| Доля граждан, участвующих в мероприятиях по допризывной подготовке к военной службе, в общей численности граждан области (%) | 4,3 | 4,4 | 4,5 | 4,6 | 4,7 |



Формирование комфортной городской среды на 2018-2022 годы

Цель

- создание условий для комфортного проживания населения в условиях доступной городской среды.

Финансирование государственной программы:

Таблица 146
(тыс. рублей)

| Наименование подпрограмм | 2018 год отчет | 2019 год оценка | 2020 год | 2021 год прогноз | 2022 год |
|----------------------------------------|-------------------|--------------------|------------------|---------------------|------------------|
| Создание комфортных условий проживания | 570 746,3 | 813 071,4 | 747 003,6 | 747 003,6 | 778 824,0 |
| Развитие современной городской среды | 13 739,7 | 245 000,0 | - | - | - |
| ИТОГО | 584 486,0 | 1 058 071,4 | 747 003,6 | 747 003,6 | 778 824,0 |

Планируемые результаты:

Таблица 147

| Наименование целевого показателя | 2018 год отчет | 2019 год оценка | 2020 год | 2021 год прогноз | 2022 год |
|----------------------------------------------------------------------------------------------------------------------------------------------------------------------------------------------------------------------------------------------------------------|-------------------|--------------------|----------|---------------------|----------|
| Доля граждан, принявших участие в решении вопросов развития городской среды, от общего количества граждан в возрасте от 14 лет, проживающих в муниципальных образованиях, на территории которых реализуются проекты по созданию комфортной городской среды (%) | - | 9,0 | 12,0 | 15,0 | 20,0 |

Подпрограмма «Создание комфортных условий проживания»

Таблица 148

| Наименование целевого показателя | 2018 год отчет | 2019 год оценка | 2020 год | 2021 год прогноз | 2022 год |
|----------------------------------------------------------------------------------------------------------------------------------------|-------------------|--------------------|----------|---------------------|----------|
| Количество благоустроенных дворовых территорий муниципальных образований области с использованием индивидуальных дизайн-проектов (ед.) | 254 | 245 | 50 | 50 | 50 |

Подпрограмма «Развитие современной городской среды»

Таблица 149

| Наименование целевого показателя | 2018 год отчет | 2019 год оценка | 2020 год | 2021 год прогноз | 2022 год |
|---------------------------------------------------------------------------------------------------------|-------------------|--------------------|----------|---------------------|----------|
| Количество проектов - Всероссийского конкурса лучших проектов создания комфортной городской среды (ед.) | 2 | 1 | - | - | - |

Комплексное развитие сельских территорий

Цель

- сохранение доли сельского населения в общей численности населения Российской Федерации на уровне не менее 25,3 процента в 2025 году;
- достижение соотношения среднемесячных располагаемых ресурсов сельского и городского домохозяйств до 80 процентов в 2025 году;
- повышение доли общей площади благоустроенных жилых помещений в сельских населенных пунктах до 50 процентов в 2025 году.

Финансирование государственной программы:

Таблица 150
(тыс. рублей)

| Наименование подпрограмм | 2018 год | 2019 год | 2020 год | 2021 год | 2022 год |
|------------------------------------------------------------------------------------|----------|----------|------------------|------------------|------------------|
| | отчет | оценка | | прогноз | |
| Создание условий для обеспечения доступным и комфортным жильем сельского населения | - | - | 54 030,2 | 70 635,8 | 41 361,6 |
| Развитие рынка труда (кадрового потенциала) на сельских территориях | - | - | 5 072,9 | 5 072,9 | 5 072,9 |
| Создание и развитие инфраструктуры на сельских территориях | | | 272 661,2 | 289 584,1 | 215 644,1 |
| ИТОГО | - | - | 373 173,9 | 406 359,4 | 304 976,2 |

Планируемые результаты:

Таблица 151

| Наименование целевого показателя | 2018 год | 2019 год | 2020 год | 2021 год | 2022 год |
|--------------------------------------------------------------------------------------|----------|----------|----------|----------|----------|
| | отчет | оценка | | прогноз | |
| Доля общей площади благоустроенных жилых помещений в сельских населенных пунктах (%) | 22,6 | 22,7 | 22,8 | 22,9 | 23,0 |

Подпрограмма «Создание условий для обеспечения доступным и комфортным жильем сельского населения»

Таблица 152

| Наименование целевого показателя | 2018 год | 2019 год | 2020 год | 2021 год | 2022 год |
|------------------------------------------------------------------------------------------------------------|----------|----------|----------|----------|----------|
| | отчет | оценка | | прогноз | |
| Ввод (приобретение) жилых помещений (жилых домов) для граждан, проживающих на сельских территориях (кв. м) | 331,0 | 1 914,5 | 376,8 | 277,10 | 1 150,8 |

Подпрограмма «Создание и развитие инфраструктуры на сельских территориях»

Таблица 153

| Наименование целевого показателя | 2018 год | 2019 год | 2020 год | 2021 год | 2022 год |
|---------------------------------------------|----------|----------|----------|----------|----------|
| | отчет | оценка | | прогноз | |
| Ввод в действие локальных водопроводов (км) | 6,5 | 6,5 | 10,5 | 20,1 | - |

Объекты капитального строительства, имеющие существенное значение для развития Саратовской области

Промышленность:



Наименование проекта: строительство завода по производству минеральных удобрений из природного газа

Инвестор: ООО «СПК «Горный», ООО «НПП «Платекс», Wuhuan Engineering Co.

Место реализации: Краснопартизанский район

Сроки реализации: 2019-2024 гг.

Общий объем финансирования: 80 000,0 млн руб.

Количество планируемых новых рабочих мест: 850

Ожидаемые результаты от реализации: производство аммиака - 2,5 тыс. тонн в сутки, карбомида - 2,1 тыс. тонн в сутки и аммиачной селитры - 2,1 тыс. тонн в сутки



Наименование проекта: строительство малотоннажного завода по производству сжиженного природного газа

Инвестор: ООО «ГМТ-Саратов»


Место реализации: Петровский район

Сроки реализации: 2017-2021 гг.

Общий объем финансирования: 2 843,0 млн руб.

Количество планируемых новых рабочих мест: 40

Ожидаемые результаты от реализации: позволит обеспечить применение в качестве топлива сжиженного газа для сельскохозяйственной и крупногабаритной (например, строительной) техники, за счёт этого износ компонентов двигателя происходит гораздо медленнее, снижаются затраты на топливо.



Наименование проекта: строительство «Центра обработки данных»

Инвестор: ПАО «Вымпелком»

Место реализации: г. Саратов

Сроки реализации: 2019-2022 гг.

Общий объем финансирования: 3 600,0 млн руб.

Количество планируемых новых рабочих мест: 12

Ожидаемые результаты от реализации: позволит оптимизировать существующую архитектуру сети связи и ускорить развитие сервисов облачных вычислений (cloud computing) для своих клиентов, находящихся на территории Саратовской области.

Наименование проекта: строительство завода по производству акриламида и полиакриламида на базе производственной площадки

ООО «Саратоворгсинтез»

Инвестор: ООО «СНФ Флопам» (Холдинг «СПСМ» С.А.) (Франция)

Место реализации: г. Саратов

Сроки реализации: 2016-2020 гг.

Общий объем финансирования: 4 500,0 млн руб.



Количество планируемых новых рабочих мест: 200

Ожидаемые результаты от реализации: использование отечественного сырья позволит группе компаний СНФ снизить стоимость полиакриламида и решить задачу эффективного импортозамещения данной продукции, поставляемой в настоящее время из Франции, США и Китая. Основными потребителями продукции нового предприятия станут нефтедобывающая и горнодобывающая отрасли. В частности, выпускаемые реагенты будут использоваться в технологиях повышения нефтеотдачи пластов. Увеличение ВРП, налогооблагаемой базы.

Наименование проекта: реконструкция и модернизация завода по производству цемента

Инвестор: ООО «Холсим (Рус)»

Место реализации: Вольский район

Сроки реализации: 2012-2019 гг.

Общий объем финансирования: 18 500,0 млн руб.

Количество планируемых новых рабочих мест: 52



Ожидаемые результаты от реализации:

установка новой технологической линии по «полусухому» способу производства цемента с использованием новейшего технологического оборудования, реконструкция существующего помольного оборудования.

Наименование объекта: производство промышленных, напольных и настенных котлов

Инвестор: ООО «Бош Отопительные Системы»

Место расположения: Энгельсский район

Сроки реализации: 2013 – 2020 гг.

Общий объем финансирования: 1 200,0 млн руб.

Количество планируемых новых рабочих мест: 191

Ожидаемые результаты от реализации: проектом предусматривается производство промышленных и бытовых (напольных и настенных) газовых котлов. Кроме того, проектом предусмотрена локализация производства отдельных составляющих. Создание новых рабочих мест.





Наименование объекта: создание участка по производству колец подшипников качения на кольцепрокатной установке типа RiWa 1600/32 и распилочного центра для резки цилиндрических прутков

Инвестор: ОАО «ЕПК Саратов»

Место расположения: г. Саратов

Сроки реализации: 2019 – 2020 гг.

Общий объем финансирования: 268,5 млн руб.

Ожидаемые результаты от реализации: новое

оборудование позволит изготавливать заготовки колец с наружным диаметром до 650 мм. Время производственного цикла поковок колец составит 20-80 сек., производительность - 3,6 тонн/час.



Наименование объекта: строительство второй очереди завода по производству стального литья «Балаково-Центролит»

Инвестор: АО «БЦЛ»

Место расположения: Балаковский район

Сроки реализации: 2017 – 2022 гг.

Общий объем инвестиций по проекту: 469,0 млн руб.

Количество планируемых новых рабочих мест: 116

Ожидаемые результаты от реализации: строительство завода по выпуску стального литья для вагоностроения. Увеличение объема производства выпускаемой продукции.



Наименование объекта: создание центра разработки, производства, модернизации и ремонта зубообрабатывающих станков

Инвестор: ООО «СЗ «Тяжелых зуборезных станков»

Место расположения: г. Саратов

Сроки реализации: 2017 – 2020 гг.

Общий объем финансирования: 158,0 млн руб.

Количество планируемых новых рабочих мест: 94

Ожидаемые результаты от реализации: увеличение объема производства и выпускаемой продукции,

налогооблагаемой базы.

Наименование объекта: разработка и производство высокоточных высокостабильных датчиков давления, температуры, сигнализаторов систем пожарной защиты для гражданской авиационной техники в целях импортозамещения

Инвестор: АО ЭОКБ «Сигнал» им. А.И. Глухарева

Место расположения: Энгельский район

Сроки реализации: 2013-2021 гг.

Общий объем финансирования: 401,0 млн руб.

Количество планируемых новых рабочих мест: 32

Ожидаемые результаты от реализации: проект позволит исключить зависимость Российской Федерации от поставок импортной датчиковой аппаратуры для комплектации отечественных объектов авиационной техники гражданского назначения. В результате реализации проекта будет создана и производится импортозамещающая инновационная продукция, по своим характеристикам соответствующая и превосходящая лучшие зарубежные аналоги. Развиваемые производственные мощности по выпуску датчиковой аппаратуры позволят практически полностью удовлетворить потребности авиационной отрасли РФ в данном виде продукции.



Наименование объекта: модернизация печи сжигания Р-2003 в цехе СКИНА

Инвестор: ООО «Саратоворгсинтез»

Место реализации: г. Саратов

Сроки реализации: 2019-2020 гг.

Общий объем инвестиций по проекту: 364,0 млн руб.

Ожидаемые результаты от реализации: Замена печи термического обезвреживания жидких отходов производства сернистокислого калия и нитрилакриловой кислоты на новую комплексную установку. Сокращение количества выбросов в атмосферу.



Наименование объекта: создание инновационного производственного комплекса по переработке газового конденсата

Инвестор: ГК «Гелес»

Место реализации: Саратовский район

Сроки реализации: 2019-2020 гг.

Общий объем инвестиций по проекту: 420,0 млн руб.

Ожидаемые результаты от реализации: производство бензина АИ-95,92,80, дизельного топлива 5 экологического класса, внедрение инноваций для получения улучшенного продукта.



Энергетика:



Наименование проекта: строительство Дергачевской СЭС

Инвестор: ООО «Авелар Солар Технолоджи»

Место реализации: Дергачевский район

Сроки реализации: 2020-2022 гг.

Общий объем финансирования: 4 595,0 млн руб.

Количество планируемых новых рабочих мест: 15

Ожидаемые результаты от реализации: реализация проекта позволит вырабатывать электроэнергию из возобновляемых источников с помощью солнечных

батареи, что будет способствовать снижению тарифов для конечного потребителя.



Наименование объекта: масштабное техническое перевооружение и реконструкция Саратовской ГЭС, в том числе модернизация гидротурбин ст. 1-21, 24

Инвестор: Филиал ПАО «РусГидро» - «Саратовская ГЭС»

Место реализации: Балаковский район

Сроки реализации: 2011-2030 гг.

Общий объем инвестиций по проекту: 61 184,2 млн руб.

Ожидаемые результаты от реализации: увеличение установленной мощности гидроагрегатов, объема производства. Повышение энергетической безопасности.



Наименование объекта: модернизация с целью продления срока эксплуатации Энергоблока № 4

Инвестор: Филиал АО «Концерн Росэнергоатом» - «Балаковская АЭС»

Место расположения: Балаковский район

Сроки реализации: 2013-2023 гг.

Общий объем финансирования: 11 074,0 млн руб.

Ожидаемые результаты от реализации: приведения энергоблока № 4 в состояние,

соответствующей требованиям действующей нормативной документации, что позволит продлить срок эксплуатации энергоблока на 25-30 лет.

Наименование объекта: строительство ветропарка
Инвестор: ООО «Ветропарки ФРВ»
Место расположения: Красноармейский район
Сроки реализации: 2019-2022 гг.
Общий объем финансирования: 20 000,0 млн руб.
Ожидаемые результаты от реализации:
производство альтернативной энергетики на основе
возобновляемого источника энергии – ветра,
минимизация негативного влияния на
окружающую среду



Сельское хозяйство и перерабатывающая промышленность:



Наименование объекта: строительство элеватора объемом хранения 20 тыс. тонн

Инвестор: ОАО «Сельхозтехника»

Место расположения: Перелюбский район

Сроки реализации: 2018 – 2022 гг.

Общий объем инвестиций по проекту:

1 000,0 млн руб.

Количество планируемых новых рабочих мест:
21

Ожидаемые результаты от реализации: увеличение объема хранения зерна до 20,0 тыс. тонн, мощность переработки зерна - 100 тонн/час, будет обеспечено приемка зерна, подработка, сушка и отгрузка на автомобильный и железнодорожный транспорт.



Наименование объекта: строительство мясохладобойни, пункта по приемке, первичной и последующей (промышленной) переработке сельскохозяйственных животных (включая холодильную обработку и хранение мясной продукции)

Инвестор: ООО «Свинокомплекс Хвалынский»

Место расположения: Энгельсский район

Сроки реализации: 2018 – 2020 гг.

Общий объем инвестиций по проекту: 1 220,0 млн руб.

Количество планируемых новых рабочих мест: 151

Ожидаемые результаты от реализации: создание в Саратовской области новых технологически интегрированных мощностей по производству продукции мясопереработки (мясо свинины в убойном весе, мясные полуфабрикаты, субпродукты и прочее). Проект подразумевает строительство современной мясохладобойни, которая будет производить высококачественную продукцию.



Наименование объекта: строительство животноводческого комплекса молочного направления на 600 голов дойного стада с родильным отделением на 200 голов и молочным блоком

Инвестор: АО «Ульяновский»

Место расположения: Ртищевский район

Сроки реализации: 2016 – 2021 гг.

Общий объем инвестиций по проекту: 360,0 млн руб.

Количество планируемых новых рабочих мест: 30

Ожидаемые результаты от реализации: увеличение

объемов молочного направления животноводства (600 голов дойного стада и родильное отделение на 200 голов)

Наименование объекта: строительство
производственного комплекса «Фабрика
мороженого»

Инвестор: ООО «Молочный комбинат
Энгельсский»

Место расположения: Энгельсский район

Сроки реализации: 2019 – 2021 гг.

Общий объем инвестиций по проекту:

1 700,0 млн руб.

Количество планируемых новых рабочих мест:
286

Ожидаемые результаты от реализации: проект реализуется с целью увеличения действующих производственных мощностей, расширения рынков сбыта, а также удовлетворения растущего спроса на продукцию. Объем выпуска будет увеличен в 3,5 раза (с 4 тыс. тонн до 15 тыс. тонн мороженого в год)



Наименование объекта: строительство завода по
глубокой переработке зерна пшеницы для
производства аминокислот

Инвестор: ООО «Саратовские Биотехнологии»

Место расположения: Балашовский район

Сроки реализации: 2019 – 2022 гг.

Общий объем инвестиций по проекту:

19 048,0 млн руб.

Количество планируемых новых рабочих мест:
510

Ожидаемые результаты от реализации: создание на территории региона нового направления переработки растениеводческого сырья с производством конечной продукции, не имеющей аналогов, производство мощностью 250 тыс т/го



Транспорт и логистика:

Инвестор: Приволжская железная дорога - филиал ОАО «РЖД»

Проекты:

Качественное расширение зоны работы Приволжского полигона, приобретение тягового подвижного состава - грузовые локомотивы серии 2ТЭ25КМ

Место расположения: Ершовский район

Сроки реализации: 2019 г.

Общий объем инвестиций по проекту:

3 753,0 млн руб.

Ожидаемые результаты от реализации: обновление подвижного состава, увеличение плеча обслуживания локомотивных бригад Приволжской дирекции тяги до 395 км с заездом на Южно-Уральскую железную дорогу. До внедрения данной технологии локомотивные бригады Приволжской дирекции тяги обслуживали плечо Ершов - Новоперелюбская (186 км)

Строительство западного обхода Саратовского железнодорожного транспортного узла на участке Татищево - Ивановский, с усилением участка Липовский-Курдюм

Место расположения: Татищевский район

Сроки реализации: 2017 – 2024 гг.

Общий объем инвестиций по проекту:

58 039,0 млн руб.

Ожидаемые результаты от реализации: обеспечение прогнозируемого к 2030 году объема перевозок грузов через Саратовский узел в размере 113,7 млн т, в том числе обеспечение прироста грузооборота в направлении портов Азово-Черноморского бассейна на 30 млн т. Проектом предусматривается строительство двухпутного электрифицированного обхода.



**Приволжская
железная дорога**

Управление государственным долгом Саратовской области

Таблица 154

| Вид долгового обязательства | На 01.01.2021 | | На 01.01.2022 | | На 01.01.2023 | |
|-------------------------------------------------------------|----------------------|-------------------|----------------------|-------------------|----------------------|-------------------|
| | Сумма, млн рублей | Удел. вес, в % | Сумма, млн рублей | Удел. вес, в % | Сумма, млн рублей | Удел. вес, в % |
| 1 | 2 | 3 | 4 | 5 | 6 | 7 |
| Государственные ценные бумаги | 5 000,0 | 9,8 | 5 000,0 | 9,8 | 3 500,0 | 6,8 |
| Бюджетные кредиты из федерального бюджета | 22 270,5 | 43,9 | 17 264,2 | 33,8 | 12 257,9 | 23,7 |
| Банковские кредиты | 23 502,2 | 46,3 | 28 738,9 | 56,4 | 35 922,4 | 69,5 |
| Всего: | 50 772,7 | 100,0 | 51 003,2 | 100,0 | 51 680,3 | 100,0 |
| <i>в % к объему налоговых и неналоговых доходов бюджета</i> | | 68,9 | | 62,9 | | 61,2 |

Источники финансирования дефицита областного бюджета

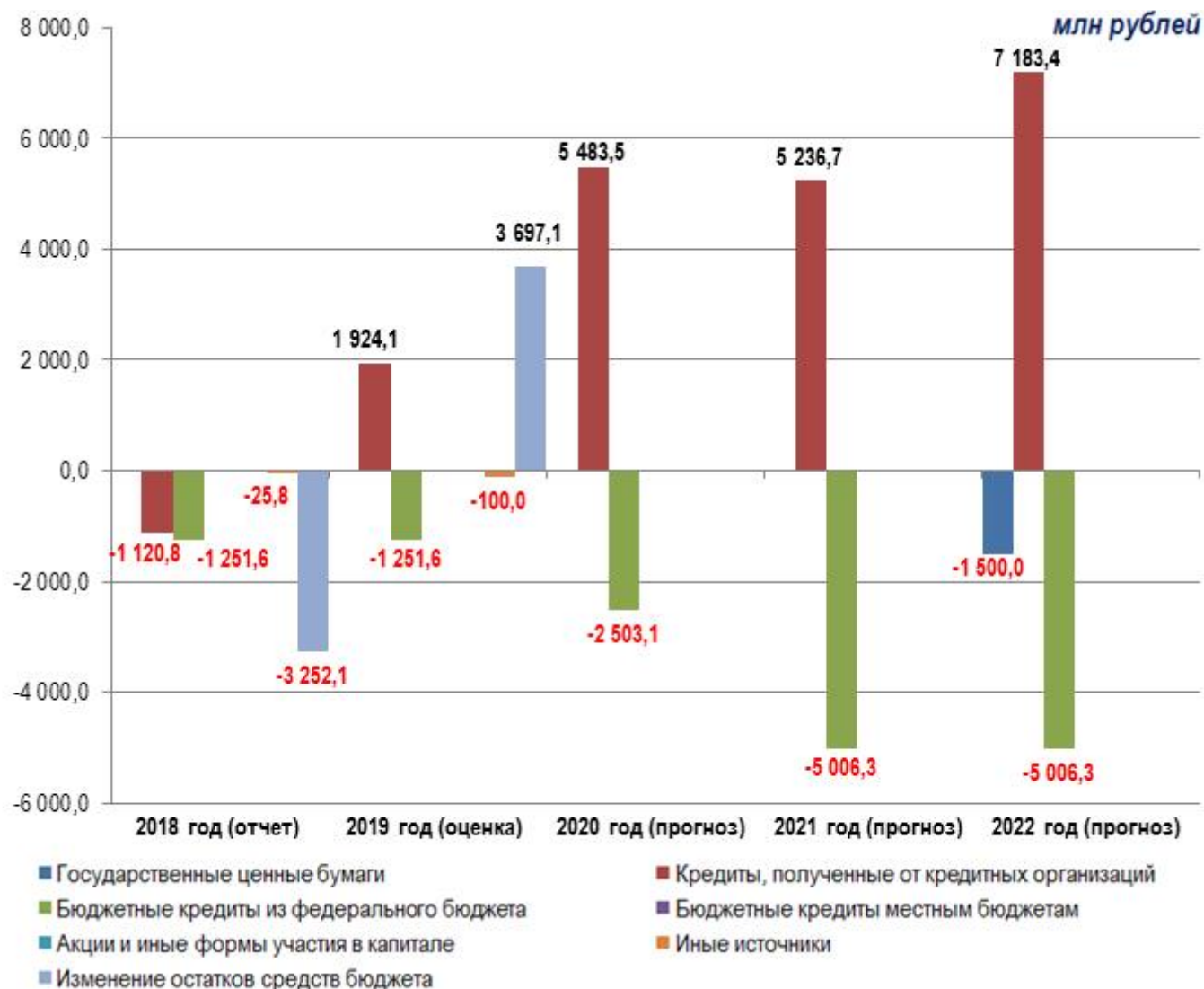


Рис.12. Структура источников финансирования дефицита областного бюджета

Информация о качестве управления региональными финансами

Порядок осуществления мониторинга и оценки качества управления региональными финансами утвержден приказом Министерства финансов Российской Федерации от 3 декабря 2010 года № 552.

На протяжении последних лет Саратовской области присваивается II степень качества управления региональными финансами.



Рис.13. Оценка качества управления региональными финансами за 2018 год¹

Информация о позиции Саратовской области в рейтингах открытости бюджетных данных

Мониторинг в целях формирования рейтинга проводится по заказу Министерства финансов Российской Федерации Федеральным государственным бюджетным учреждением «Научно-исследовательский финансовый институт» (НИФИ) совместно с Центром прикладной экономики.

По итогам оценки в 2019 году разделов «Первоначально утвержденный бюджет» и «Публичные сведения о деятельности государственных учреждений» методики открытости бюджетных данных Саратовская область, набрав 25 баллов из 27 возможных, отнесена к группе субъектов Российской Федерации с очень высоким уровнем открытости бюджетных данных и вошла в число лидеров среди регионов Приволжского федерального округа.

¹ Информация размещена на официальном сайте Министерства финансов Российской Федерации https://www.minfin.ru/ru/performance/regions/monitoring_results/monitoring_finance/#

Открытые государственные информационные ресурсы

- Правительство Саратовской области
<https://saratov.gov.ru/>
- Министерство финансов Саратовской области
<http://saratov.gov.ru/gov/auth/minfin/>
- Министерство экономического развития Саратовской области
<http://saratov.gov.ru/gov/auth/mineconom/>
- Открытый бюджет Саратовской области
<http://minfin.saratov.gov.ru/budget/>
- Официальные аккаунты министерства финансов Саратовской области в социальной сети
<https://www.facebook.com/sarminfin/>
<https://www.instagram.com/sarminfin>
<https://vk.com/sarminfin>
<https://ok.ru/sarminfin>
- Официальный аккаунт «Бюджет для граждан» в социальной сети
<https://twitter.com/ifinmon>
- Интернет портал государственных и муниципальных услуг Саратовской области
<http://64.gosuslugi.ru>
- Официальный сайт единой информационной системы в сфере закупок
<http://zakupki.gov.ru>
- Официальный сайт для размещения информации о государственных и муниципальных учреждениях
<http://bus.gov.ru/>
- Инвестиционный портал Саратовской области
<http://invest.saratov.gov.ru/>
- Единый портал МФЦ Саратовской области
<http://www.mfc64.ru/>
- Финансовая грамотность населения Саратовской области
<http://www.seun.ru/content/finansgramotnost/>

Контактная информация



МИНИСТЕРСТВО
ФИНАНСОВ
САРАТОВСКОЙ ОБЛАСТИ

Адрес: 410042, г. Саратов, ул. Московская, д. 72

Тел.: 8(8452) 21-02-12

Факс: 8(8452) 27-33-55

График работы:

понедельник-пятница: с 9-00 до 18-00

перерыв - с 13-00 до 14-00

Телефон для приема устных обращений граждан:

8(8452) 26-45-14

Электронный адрес: minfin@saratov.gov.ru

Официальный сайт: <http://www.minfin.saratov.gov.ru>

Аккаунты в социальных сетях:



<https://twitter.com/finmon>



<https://vk.com/sarminfin>



<https://www.facebook.com/sarminfin/>



<https://ok.ru/sarminfin>



<https://www.instagram.com/sarminfin>

Министерство финансов Саратовской области

2019 год