



Министерство финансов
Российской Федерации

БЮДЖЕТ ДЛЯ ГРАЖДАН

к проекту федерального закона
о федеральном бюджете
на 2020 год и на плановый
период 2021 и 2022 годов

Москва
2019 год

Проект федерального бюджета на 2020–2022 гг. направлен на реализацию национальных целей и ключевых приоритетов на период до 2024 г. с учетом мер по ускорению темпов роста инвестиций в основной капитал (повышению их доли в ВВП до 25%), реализация которых будет способствовать ускорению экономического роста с 2020 г.

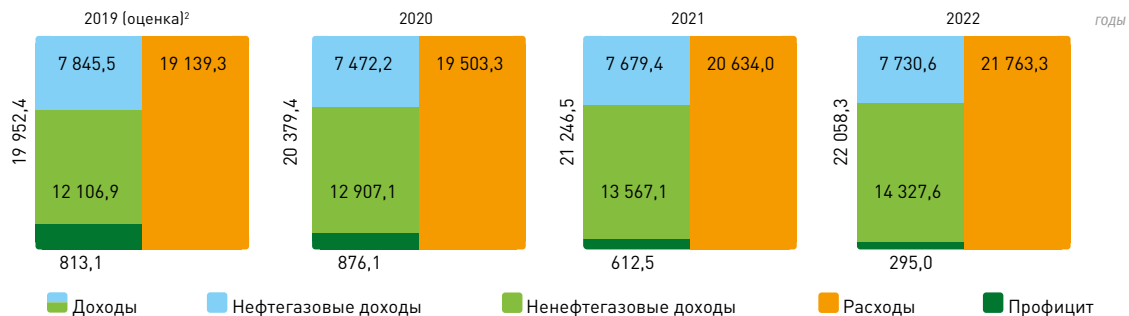
Проект федерального бюджета сформирован на основе «базового» варианта прогноза социально-экономического развития России на 2020–2022 гг. Прогноз предполагает реализацию бюджетной политики с соблюдением бюджетных правил и проведение Банком России денежно-кредитной политики в рамках режима таргетирования инфляции.

Базовый сценарий предполагает учет фактора продления антироссийской санкционной политики и ответных экономических мер со стороны России на протяжении всего прогнозного периода.

ОСНОВНЫЕ МАКРОЭКОНОМИЧЕСКИЕ ПОКАЗАТЕЛИ¹

Показатель	2019 год	2020 год	2021 год	2022 год
ВВП (млрд рублей)	108 414	112 863	120 364	128 508
Темп роста ВВП (% к предыдущему году)	1,3	1,7	3,1	3,2
Цена на нефть марки «Юралс» (долл. США/барр.)	62,2	57,0	56,0	55,0
Курс рубля к доллару США среднегодовой (руб./долл. США)	65,4	65,7	66,1	66,5
Инфляция (% к декабрю предыдущего года)	3,8	3,0	4,0	4,0

ОСНОВНЫЕ ХАРАКТЕРИСТИКИ ПРОЕКТА ФЕДЕРАЛЬНОГО БЮДЖЕТА, МЛРД РУБЛЕЙ



¹ На основании прогноза социально-экономического развития Российской Федерации

² Здесь и далее, если не указано иное – оценка за 2019 год представлена в соответствии с показателями сводной бюджетной росписи по состоянию на 1 сентября 2019 г.

ПРОГНОЗ ДОХОДОВ ФЕДЕРАЛЬНОГО БЮДЖЕТА, МЛРД РУБЛЕЙ

	Показатель	2019 год (оценка)	2020 год	2021 год	2022 год
Нефтегазовые доходы	НДПИ	5 953,6	5 979,3	6 444,3	6 804,0
	Вывозные таможенные пошлины	2 195,6	1 726,1	1 497,7	1 209,3
	Акциз на нефтяное сырье, направленное на переработку	-388,1	-329,1	-346,6	-363,5
	Налог на дополнительный доход от добычи углеводородного сырья	84,4	95,9	84,1	80,8
Ненефтегазовые доходы	Связанные с внутренним производством	6 322,0	6 678,7	6 964,0	7 302,4
	НДС (внутренний)	4 198,1	4 508,5	4 782,1	5 090,0
	Акцизы	941,7	959,8	940,7	906,7
	Налог на прибыль	1 182,2	1 210,3	1 241,2	1 305,7
	Связанные с импортом	3 597,8	3 766,1	4 044,3	4 373,1
	НДС на ввозимые товары	2 825,4	2 983,9	3 209,1	3 473,5
	Акцизы на ввозимые товары	90,9	125,9	131,3	137,4
	Ввозные пошлины	681,5	656,3	703,9	762,2
	Прочие	2 187,2	2 462,4	2 558,9	2 652,1

При расчете прогнозируемого объема доходов федерального бюджета учитывались изменения законодательства Российской Федерации и нормативных правовых актов Правительства Российской Федерации, вводимые и планируемые к введению в действие с 1 января 2020 г.

В 2020–2022 гг. прогнозируется увеличение доходов федерального бюджета с 20,0 трлн рублей в 2019 г. до 20,4 трлн рублей в 2020 г. (+2,1% к 2019 г.), 21,2 трлн рублей в 2021 г. (+4,3% к 2020 г.) и 22,1 трлн рублей в 2022 г. (+3,8% к 2021 г.).

По отношению к ВВП доходы будут постепенно сокращаться с 18,4% ВВП в 2019 г. и 18,0% ВВП в 2020 г. до 17,7% ВВП в 2021 г. и 17,2% ВВП в 2022 г. Указанная динамика обусловлена снижением нефтегазовых доходов по отношению к ВВП с 7,6% ВВП в 2019 г. до 6,0% ВВП к 2022 г. большей частью из-за следующих факторов – снижения цен на энергоносители и роста выпадающих доходов, связанных с предоставлением льгот предприятиям топливно-энергетического комплекса.

Приоритет расходов в бюджете на предстоящий трехлетний период – содействие достижению национальных целей развития, инструментом реализации которых являются национальные проекты.



Национальный проект

ДЕМОГРАФИЯ

Подробнее о проекте



СРОКИ РЕАЛИЗАЦИИ: 01.01.2019 – 31.12.2024

ОСНОВНЫЕ ЦЕЛИ И ЦЕЛЕВЫЕ ПОКАЗАТЕЛИ:

- ↑ Увеличение ожидаемой продолжительности здоровой жизни до 67 лет
- ↑ Увеличение суммарного коэффициента рождаемости до 1,7 на одну женщину (к концу 2022 г. – до 1,68)
- ↑ Увеличение доли граждан, ведущих здоровый образ жизни
- ↑ Увеличение до 55% доли граждан, систематически занимающихся физической культурой и спортом (к концу 2022 г. – до 48%)

РАСХОДЫ ФЕДЕРАЛЬНОГО БЮДЖЕТА В 2019–2022 гг. НА РЕАЛИЗАЦИЮ НАЦИОНАЛЬНОГО ПРОЕКТА, МЛРД РУБЛЕЙ

2019 год	2020 год	2021 год	2022 год
525,9	616,0	634,8	588,3

³ Здесь и далее – реализация национальных проектов может предусматривать финансовое обеспечение также за счет бюджетов субъектов Российской Федерации, государственных внебюджетных фондов и внебюджетных источников.

РАСХОДЫ ФЕДЕРАЛЬНОГО БЮДЖЕТА³ В 2020–2022 гг. НА РЕАЛИЗАЦИЮ ФЕДЕРАЛЬНЫХ ПРОЕКТОВ, ВХОДЯЩИХ В НАЦИОНАЛЬНЫЙ ПРОЕКТ:



- 1 626,9 Финансовая поддержка семей при рождении детей
- 83,1 Содействие занятости женщин – создание условий дошкольного образования для детей в возрасте до трех лет
- 43,6 Старшее поколение
- 3,8 Укрепление общественного здоровья
- 81,5 Спорт – норма жизни



Национальный проект






ЗДРАВООХРАНЕНИЕ

Подробнее о проекте



СРОКИ РЕАЛИЗАЦИИ: 01.01.2019 – 31.12.2024

ОСНОВНЫЕ ЦЕЛИ И ЦЕЛЕВЫЕ ПОКАЗАТЕЛИ:

-  Обеспечение охвата всех граждан профилактическими медицинскими осмотрами не реже одного раза в год
-  Увеличение охвата детей в возрасте 15–17 лет профилактическими медицинскими осмотрами до 80% с целью сохранения их репродуктивного здоровья (к концу 2022 г. – до 73%)
-  Снижение смертности населения трудоспособного возраста
-  Ликвидация кадрового дефицита в медицинских организациях, оказывающих первичную медико-санитарную помощь
-  Снижение младенческой смертности до 4,5 случая на 1 тыс. родившихся детей (к концу 2022 г. – до 4,8)

РАСХОДЫ ФЕДЕРАЛЬНОГО БЮДЖЕТА В 2019–2022 гг. НА РЕАЛИЗАЦИЮ НАЦИОНАЛЬНОГО ПРОЕКТА, МЛРД РУБЛЕЙ

2019 год	2020 год	2021 год	2022 год
160,3	299,7	240,0	253,5

РАСХОДЫ ФЕДЕРАЛЬНОГО БЮДЖЕТА В 2020–2022 гг. НА РЕАЛИЗАЦИЮ ФЕДЕРАЛЬНЫХ ПРОЕКТОВ, ВХОДЯЩИХ В НАЦИОНАЛЬНЫЙ ПРОЕКТ:



- 558,2** Борьба с онкологическими заболеваниями
- 27,2** Развитие системы оказания первичной медико-санитарной помощи
- 40,2** Борьба с сердечно-сосудистыми заболеваниями
- 49,5** Развитие детского здравоохранения, включая создание современной инфраструктуры оказания медицинской помощи детям
- 9,2** Обеспечение медицинских организаций системы здравоохранения квалифицированными кадрами
- 35,8** Развитие сети национальных медицинских исследовательских центров и внедрение инновационных медицинских технологий
- 72,9** Создание единого цифрового контура в здравоохранении на основе единой государственной информационной системы здравоохранения (ЕГИСЗ)
- 0,1** Развитие экспорта медицинских услуг



Национальный проект





ОБРАЗОВАНИЕ

Подробнее о проекте



СРОКИ РЕАЛИЗАЦИИ: 01.01.2019 – 31.12.2024

ОСНОВНЫЕ ЦЕЛИ И ЦЕЛЕВЫЕ ПОКАЗАТЕЛИ:

-  Обеспечение глобальной конкурентоспособности российского образования, вхождение Российской Федерации в число 10 ведущих стран мира по качеству общего образования
-  Повышение Российской Федерации до 10-го места в мире по присутствию университетов в ТОП-500 глобальных рейтингов университетов (к концу 2022 г. – до 13-го места)
-  Воспитание гармонично развитой и социально ответственной личности на основе духовно-нравственных ценностей народов Российской Федерации, исторических и национально-культурных традиций
-  Повышение доли детей в возрасте от 5 до 18 лет, охваченных дополнительным образованием, до 80% (к концу 2022 г. – до 77%)

РАСХОДЫ ФЕДЕРАЛЬНОГО БЮДЖЕТА В 2019–2022 гг. НА РЕАЛИЗАЦИЮ НАЦИОНАЛЬНОГО ПРОЕКТА, МЛРД РУБЛЕЙ

2019 год	2020 год	2021 год	2022 год
108,0	125,9	134,7	119,2

РАСХОДЫ ФЕДЕРАЛЬНОГО БЮДЖЕТА В 2020–2022 гг. НА РЕАЛИЗАЦИЮ ФЕДЕРАЛЬНЫХ ПРОЕКТОВ, ВХОДЯЩИХ В НАЦИОНАЛЬНЫЙ ПРОЕКТ:




- 131,9** Современная школа
- 39,2** Успех каждого ребенка
- 3,7** Поддержка семей, имеющих детей
- 47,2** Цифровая образовательная среда
- 7,1** Учитель будущего
- 73,3** Молодые профессионалы
- 3,8** Новые возможности для каждого
- 14,2** Социальная активность
- 56,8** Экспорт образования
- 2,7** Социальные лифты для каждого







Национальный проект

ЖИЛЬЕ И ГОРОДСКАЯ СРЕДА



СРОКИ РЕАЛИЗАЦИИ: 01.10.2018 – 31.12.2024

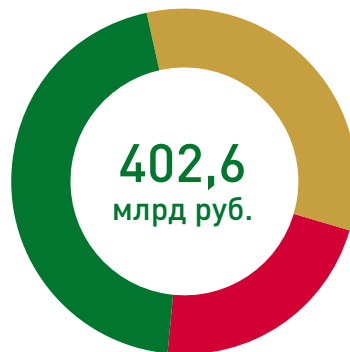
ОСНОВНЫЕ ЦЕЛИ И ЦЕЛЕВЫЕ ПОКАЗАТЕЛИ:




-  Обеспечение доступным жильем семей со средним достатком, в том числе создание возможностей для приобретения (строительства) ими жилья с использованием ипотечного кредита, ставка по которому должна быть менее 8% (к концу 2022 г. – 8,4%)
-  Увеличение объема жилищного строительства не менее чем до 120 млн кв. м в год (к концу 2022 г. – до 104 млн кв. м в год)
-  Кардинальное повышение комфортности городской среды, повышение индекса качества городской среды на 30%, сокращение в соответствии с этим индексом количества городов с неблагоприятной средой в два раза
-  Создание механизма прямого участия граждан в формировании комфортной городской среды, увеличение доли граждан, принимающих участие в решении вопросов развития городской среды, до 30%
-  Обеспечение устойчивого сокращения непригодного для проживания жилищного фонда

РАСХОДЫ ФЕДЕРАЛЬНОГО БЮДЖЕТА В 2019–2022 гг. НА РЕАЛИЗАЦИЮ НАЦИОНАЛЬНОГО ПРОЕКТА, МЛРД РУБЛЕЙ

2019 год	2020 год	2021 год	2022 год
105,3	105,2	108,4	189,1

РАСХОДЫ ФЕДЕРАЛЬНОГО БЮДЖЕТА В 2020–2022 гг. НА РЕАЛИЗАЦИЮ ФЕДЕРАЛЬНЫХ ПРОЕКТОВ, ВХОДЯЩИХ В НАЦИОНАЛЬНЫЙ ПРОЕКТ:



-  **181,9** Обеспечение устойчивого сокращения непригодного для проживания жилищного фонда
-  **132,4** Формирование комфортной городской среды
-  **88,3** Жилье



Национальный проект

ЭКОЛОГИЯ

Подробнее о проекте



СРОКИ РЕАЛИЗАЦИИ: 01.10.2018 – 31.12.2024

ОСНОВНЫЕ ЦЕЛИ И ЦЕЛЕВЫЕ ПОКАЗАТЕЛИ:


-  Эффективное обращение с отходами производства и потребления, включая ликвидацию всех выявленных на 1 января 2018 г. несанкционированных свалок в границах городов
-  Повышение качества питьевой воды для населения, в том числе для жителей населенных пунктов, не оборудованных современными системами централизованного водоснабжения
-  Обеспечение баланса выбытия и воспроизводства лесов в соотношении 100% к 2024 г. (к концу 2022 г. – 85,6%)
-  Снижение уровня загрязнения атмосферного воздуха в крупных промышленных центрах, в том числе уменьшение не менее чем на 20% совокупного объема выбросов загрязняющих веществ в атмосферный воздух в наиболее загрязненных городах (к концу 2022 г. – на 7%)
-  Сокращение объема сбросов загрязненных сточных вод в озеро Байкал и другие водные объекты Байкальской природной территории на 28,2% (к концу 2022 г. – на 19%)

РАСХОДЫ ФЕДЕРАЛЬНОГО БЮДЖЕТА В 2019–2022 гг. НА РЕАЛИЗАЦИЮ НАЦИОНАЛЬНОГО ПРОЕКТА, МЛРД РУБЛЕЙ

2019 год	2020 год	2021 год	2022 год
56,9	88,0	123,0	146,2

РАСХОДЫ ФЕДЕРАЛЬНОГО БЮДЖЕТА В 2020–2022 гг. НА РЕАЛИЗАЦИЮ ФЕДЕРАЛЬНЫХ ПРОЕКТОВ, ВХОДЯЩИХ В НАЦИОНАЛЬНЫЙ ПРОЕКТ:



-  **72,2** Чистая вода
-  **45,5** Чистая страна
-  **39,5** Комплексная система обращения с твердыми коммунальными отходами
-  **14,9** Инфраструктура для обращения с отходами I–II классов опасности
-  **60,0** Чистый воздух
-  **66,1** Оздоровление Волги
-  **16,5** Сохранение озера Байкал
-  **7,1** Сохранение уникальных водных объектов
-  **2,6** Сохранение биологического разнообразия и развитие экологического туризма
-  **18,0** Сохранение лесов
-  **15,0** Внедрение наилучших доступных технологий



Национальный проект

БЕЗОПАСНЫЕ И КАЧЕСТВЕННЫЕ АВТОМОБИЛЬНЫЕ ДОРОГИ

Подробнее о проекте



СРОКИ РЕАЛИЗАЦИИ: 03.12.2018 – 31.12.2024

ОСНОВНЫЕ ЦЕЛИ И ЦЕЛЕВЫЕ ПОКАЗАТЕЛИ:



Увеличение доли автомобильных дорог регионального значения, соответствующих нормативным требованиям, в их общей протяженности не менее чем до 50% (относительно их протяженности по состоянию на 31 декабря 2017 г.) (к концу 2022 г. – не менее чем до 46,8%)



Создание Реестра новых и наилучших технологий, материалов и технологических решений повторного применения и доведение доли контрактов на осуществление дорожной деятельности в рамках нацпроекта, предусматривающих использование новых технологий и материалов, включенных в Реестр, до 80% к концу 2024 г. (к концу 2022 г. – до 53%)



Снижение количества мест концентрации ДТП (аварийно-опасных участков) на дорожной сети в два раза по сравнению с 2017 г. (к концу 2022 г. – на 33,2%)

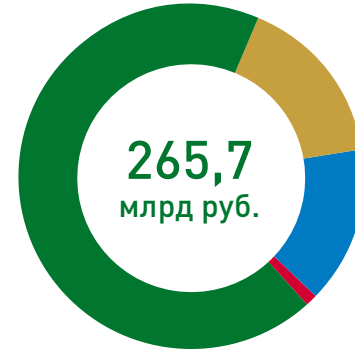


Снижение смертности в результате ДТП в 3,5 раза по сравнению с 2017 г. – до уровня, не превышающего 4 человек на 100 тыс. населения (к 2030 г. – стремление к нулевому уровню смертности) (к концу 2022 г. – до 8,4 человека)

**РАСХОДЫ ФЕДЕРАЛЬНОГО БЮДЖЕТА В 2019–2022 гг.
НА РЕАЛИЗАЦИЮ НАЦИОНАЛЬНОГО ПРОЕКТА, МЛРД РУБЛЕЙ**

2019 год	2020 год	2021 год	2022 год
129,7	104,3	137,4	23,9

**РАСХОДЫ ФЕДЕРАЛЬНОГО БЮДЖЕТА В 2020–2022 гг.
НА РЕАЛИЗАЦИЮ ФЕДЕРАЛЬНЫХ ПРОЕКТОВ,
ВХОДЯЩИХ В НАЦИОНАЛЬНЫЙ ПРОЕКТ:**



188,2

Дорожная сеть

44,2

Общесистемные меры развития дорожного хозяйства

30,3

Безопасность дорожного движения

3,0

Автомобильные дороги Минобороны России



Национальный проект

ПРОИЗВОДИТЕЛЬНОСТЬ ТРУДА И ПОДДЕРЖКА ЗАНЯТОСТИ

Подробнее о проекте



СРОКИ РЕАЛИЗАЦИИ: 01.10.2018 – 31.12.2024

ОСНОВНЫЕ ЦЕЛИ И ЦЕЛЕВЫЕ ПОКАЗАТЕЛИ:

- ↑ Рост производительности труда на средних и крупных предприятиях базовых несырьевых отраслей экономики не ниже 5% в год в 2024 г. (к концу 2022 г. – не ниже 3,6%)
- ↑ Увеличение количества привлеченных к участию в реализации национального проекта субъектов Российской Федерации с 16 регионов в 2018 г. до 85 регионов в 2024 г. (к концу 2022 г. – до 71 региона)
- ↑ Увеличение количества средних и крупных предприятий базовых несырьевых отраслей экономики, вовлеченных в реализацию национального проекта, со 100 предприятий в 2018 г. до 10 тыс. в 2024 г. (к концу 2022 г. – до 5,8 тыс.)

**РАСХОДЫ ФЕДЕРАЛЬНОГО БЮДЖЕТА В 2019–2022 гг.
НА РЕАЛИЗАЦИЮ НАЦИОНАЛЬНОГО ПРОЕКТА, МЛРД РУБЛЕЙ**

2019 год	2020 год	2021 год	2022 год
7,1	6,9	6,9	7,5

**РАСХОДЫ ФЕДЕРАЛЬНОГО БЮДЖЕТА В 2020–2022 гг.
НА РЕАЛИЗАЦИЮ ФЕДЕРАЛЬНЫХ ПРОЕКТОВ,
ВХОДЯЩИХ В НАЦИОНАЛЬНЫЙ ПРОЕКТ:**



13,3

Адресная поддержка повышения производительности труда на предприятиях

5,3

Поддержка занятости и повышение эффективности рынка труда для обеспечения роста производительности труда





2,7

Системные меры по повышению производительности труда



СРОКИ РЕАЛИЗАЦИИ: 01.10.2019 – 31.12.2024

ОСНОВНЫЕ ЦЕЛИ И ЦЕЛЕВЫЕ ПОКАЗАТЕЛИ:

-  Обеспечение присутствия Российской Федерации в числе пяти ведущих стран мира, осуществляющих научные исследования и разработки в областях, определяемых приоритетами научно-технологического развития
-  Обеспечение привлекательности работы в Российской Федерации для российских и зарубежных ведущих ученых и молодых перспективных исследователей
-  Обеспечение 5-го места Российской Федерации по удельному весу в общем числе статей в областях, определяемых приоритетами научно-технологического развития, в изданиях, индексируемых в международных базах данных (к концу 2022 г. – 8-е место)
-  Увеличение объема внутренних затрат на исследования и разработки за счет всех источников в ценах 2018 г. не менее 1847,6 млрд рублей в год (к концу 2022 г. – не менее 1546,2 млрд рублей в год)


РАСХОДЫ ФЕДЕРАЛЬНОГО БЮДЖЕТА В 2019–2022 гг. НА РЕАЛИЗАЦИЮ НАЦИОНАЛЬНОГО ПРОЕКТА, МЛРД РУБЛЕЙ

2019 год	2020 год	2021 год	2022 год
37,0	47,4	69,8	96,1

РАСХОДЫ ФЕДЕРАЛЬНОГО БЮДЖЕТА В 2020–2022 гг. НА РЕАЛИЗАЦИЮ ФЕДЕРАЛЬНЫХ ПРОЕКТОВ, ВХОДЯЩИХ В НАЦИОНАЛЬНЫЙ ПРОЕКТ:







- 119,9** Развитие передовой инфраструктуры для проведения исследований и разработок в Российской Федерации
- 62,1** Развитие кадрового потенциала в сфере исследований и разработок
- 31,1** Развитие научной и научно-производственной кооперации



СРОКИ РЕАЛИЗАЦИИ: 01.10.2018 – 31.12.2024

ОСНОВНЫЕ ЦЕЛИ И ЦЕЛЕВЫЕ ПОКАЗАТЕЛИ:

-  Увеличение внутренних затрат на развитие цифровой экономики за счет всех источников (по доле в ВВП) не менее чем в 3 раза по сравнению с 2017 г. (к концу 2022 г. – не менее чем в 2,1 раза)
-  Создание устойчивой и безопасной информационно-телекоммуникационной инфраструктуры высокоскоростной передачи, обработки и хранения больших объемов данных, доступной для всех организаций и домохозяйств
-  Увеличение доли домохозяйств, имеющих широкополосный доступ к сети Интернет, до 97% (к концу 2022 г. – до 92%)
-  Обеспечение стоимостной доликупаемого и (или) арендуемого государственными органами и органами местного самоуправления отечественного программного обеспечения на уровне не менее 90% (к концу 2022 г. – не менее 80%)

РАСХОДЫ ФЕДЕРАЛЬНОГО БЮДЖЕТА В 2019–2022 гг. НА РЕАЛИЗАЦИЮ НАЦИОНАЛЬНОЙ ПРОГРАММЫ, МЛРД РУБЛЕЙ

2019 год	2020 год	2021 год	2022 год
108,0	124,2	177,9	258,0

РАСХОДЫ ФЕДЕРАЛЬНОГО БЮДЖЕТА В 2020–2022 гг. НА РЕАЛИЗАЦИЮ ФЕДЕРАЛЬНЫХ ПРОЕКТОВ, ВХОДЯЩИХ В НАЦИОНАЛЬНУЮ ПРОГРАММУ:



- 221,9** Информационная инфраструктура
- 0,9** Нормативное регулирование цифровой среды
- 66,1** Кадры для цифровой экономики
- 11,4** Информационная безопасность
- 134,4** Цифровые технологии
- 125,6** Цифровое государственное управление



СРОКИ РЕАЛИЗАЦИИ: 01.01.2019 – 31.12.2024

ЦЕЛИ И ЦЕЛЕВЫЕ ПОКАЗАТЕЛИ:

↑ Увеличение на 15% числа посещений организаций культуры (к концу 2022 г. – на 7%)

↑ Увеличение числа обращений к цифровым ресурсам в сфере культуры в 5 раз (к концу 2022 г. – в 3 раза)

ОСНОВНЫЕ РЕЗУЛЬТАТЫ К КОНЦУ 2022 г.:

↑ Построено 8 центров культурного развития в субъектах Российской Федерации в городах с числом жителей до 300 тыс. человек

↑ Оснащено 1200 образовательных учреждений в сфере культуры (детских школ искусств по видам искусств и училищ) музыкальными инструментами, оборудовани-ем и учебными материалами (нарастающим итогом)

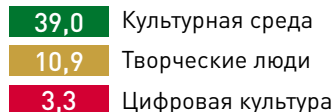
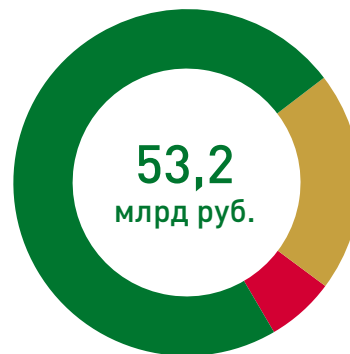
↑ Построено (реконструировано) и (или) капитально отре-монтировано 320 культурно-досуговых учреждений в сель-ской местности (нарастающим итогом)

↑ Оснащено оборудованием 800 кинозалов (нарастающим итогом)

РАСХОДЫ ФЕДЕРАЛЬНОГО БЮДЖЕТА В 2019–2022 гг. НА РЕАЛИЗАЦИЮ НАЦИОНАЛЬНОГО ПРОЕКТА, МЛРД РУБЛЕЙ

2019 год	2020 год	2021 год	2022 год
14,2	14,7	17,8	20,8

РАСХОДЫ ФЕДЕРАЛЬНОГО БЮДЖЕТА В 2020–2022 гг. НА РЕАЛИЗАЦИЮ ФЕДЕРАЛЬНЫХ ПРОЕКТОВ, ВХОДЯЩИХ В НАЦИОНАЛЬНЫЙ ПРОЕКТ:





Национальный проект




МАЛОЕ И СРЕДНЕЕ ПРЕДПРИНИМАТЕЛЬСТВО И ПОДДЕРЖКА ИНДИВИДУАЛЬНОЙ ПРЕДПРИНИМАТЕЛЬСКОЙ ИНИЦИАТИВЫ

Подробнее о проекте



СРОКИ РЕАЛИЗАЦИИ: 15.10.2018 – 31.12.2024

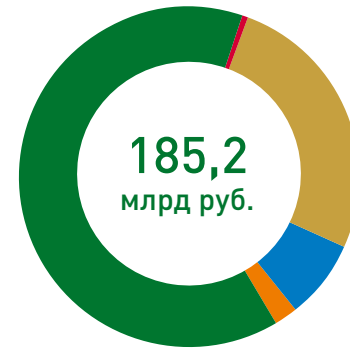
ЦЕЛИ И ЦЕЛЕВЫЕ ПОКАЗАТЕЛИ:

-  Увеличение численности занятых в сфере малого и среднего предпринимательства, включая индивидуальных предпринимателей, до 25 млн человек к концу 2024 г. (к концу 2022 г. – до 22,9 млн человек)
-  Увеличение доли малого и среднего предпринимательства в ВВП до 32,5% к концу 2024 г. (к концу 2022 г. – до 27,5%)
-  Увеличение доли экспорта субъектов малого и среднего предпринимательства, включая индивидуальных предпринимателей, в общем объеме несырьевого экспорта до 10% к концу 2024 г. (к концу 2022 г. – до 9,5%)

РАСХОДЫ ФЕДЕРАЛЬНОГО БЮДЖЕТА В 2019–2022 гг. НА РЕАЛИЗАЦИЮ НАЦИОНАЛЬНОГО ПРОЕКТА, МЛРД РУБЛЕЙ

2019 год	2020 год	2021 год	2022 год
60,6	38,5	51,3	95,4

РАСХОДЫ ФЕДЕРАЛЬНОГО БЮДЖЕТА В 2020–2022 гг. НА РЕАЛИЗАЦИЮ ФЕДЕРАЛЬНЫХ ПРОЕКТОВ, ВХОДЯЩИХ В НАЦИОНАЛЬНЫЙ ПРОЕКТ:







- 118,0** Расширение доступа субъектов малого и среднего предпринимательства к финансовым ресурсам, в том числе к льготному финансированию
- 1,2** Улучшение условий ведения предпринимательской деятельности
- 48,0** Акселерация субъектов малого и среднего предпринимательства
- 14,3** Создание системы поддержки фермеров и развитие сельской кооперации
- 3,7** Популяризация предпринимательства



СРОКИ РЕАЛИЗАЦИИ: 01.10.2018 – 31.12.2024

ОСНОВНЫЕ ЦЕЛИ И ЦЕЛЕВЫЕ ПОКАЗАТЕЛИ:






-  Достижение объема экспорта несырьевых неэнергетических товаров в размере 250 млрд долл. США в год, в том числе продукции машиностроения – 60 млрд долл. США в год (к концу 2022 г. – 202 млрд долл. США в год и 48 млрд долл. США в год соответственно)
-  Достижение объема экспорта продукции агропромышленного комплекса в размере 45 млрд долл. США в год (к концу 2022 г. – 34 млрд долл. США в год)
-  Достижение объема экспорта оказываемых услуг в размере 100 млрд долл. США в год (к концу 2022 г. – 88 млрд долл. США в год)
-  Увеличение доли экспорта продукции обрабатывающей промышленности, сельскохозяйственной продукции и услуг в ВВП страны до 20% (к концу 2022 г. – до 19,2%)

РАСХОДЫ ФЕДЕРАЛЬНОГО БЮДЖЕТА В 2019–2022 гг. НА РЕАЛИЗАЦИЮ НАЦИОНАЛЬНОГО ПРОЕКТА, МЛРД РУБЛЕЙ

2019 год	2020 год	2021 год	2022 год
87,7	74,5	124,0	219,4

РАСХОДЫ ФЕДЕРАЛЬНОГО БЮДЖЕТА В 2020–2022 гг. НА РЕАЛИЗАЦИЮ ФЕДЕРАЛЬНЫХ ПРОЕКТОВ, ВХОДЯЩИХ В НАЦИОНАЛЬНЫЙ ПРОЕКТ:



-  **195,3** Экспорт продукции агропромышленного комплекса
-  **186,3** Промышленный экспорт
-  **17,8** Логистика международной торговли
-  **2,4** Экспорт услуг
-  **15,9** Системные меры развития международной кооперации и экспорта



КОМПЛЕКСНЫЙ ПЛАН МОДЕРНИЗАЦИИ И РАСШИРЕНИЯ МАГИСТРАЛЬНОЙ ИНФРАСТРУКТУРЫ

Подробнее о плане



СРОКИ РЕАЛИЗАЦИИ: 01.10.2018 – 31.12.2024

ОСНОВНЫЕ ЦЕЛИ И ЦЕЛЕВЫЕ ПОКАЗАТЕЛИ:

- ↑ Развитие транспортных коридоров «Запад — Восток» и «Север — Юг» для перевозки грузов
- ↑ Повышение уровня экономической связанности территории Российской Федерации посредством расширения и модернизации железнодорожной, авиационной, автодорожной, морской и речной инфраструктуры
- ↑ Увеличение доли межрегиональных регулярных пассажирских авиационных рейсов (маршрутов), минуя Москву, в общем количестве внутренних регулярных маршрутов до 51,4% (к концу 2022 г. – до 46,5%)
- ↑ Увеличение пассажиропотока в пригородном железнодорожном сообщении Московского транспортного узла до 850 млн пассажиров в год (к концу 2022 г. – до 790,8 млн пассажиров в год)
- ↑ Довести количество субъектов Российской Федерации, управление электросетевым хозяйством в которых осуществляется с применением интеллектуальных систем управления, до 70 к концу 2024 г. (к концу 2022 г. – 45 субъектов)

РАСХОДЫ ФЕДЕРАЛЬНОГО БЮДЖЕТА В 2019–2022 гг. НА РЕАЛИЗАЦИЮ КОМПЛЕКСНОГО ПЛАНА, МЛРД РУБЛЕЙ

2019 год	2020 год	2021 год	2022 год
378,3	337,2	391,9	675,4

РАСХОДЫ ФЕДЕРАЛЬНОГО БЮДЖЕТА В 2020–2022 гг. НА РЕАЛИЗАЦИЮ ФЕДЕРАЛЬНЫХ ПРОЕКТОВ, ВХОДЯЩИХ В КОМПЛЕКСНЫЙ ПЛАН:



- 5,4** Транспортно-логистические центры
- 175,2** Европа–Западный Китай
- 137,5** Морские порты России
- 121,7** Северный морской путь
- 13,8** Железнодорожный транспорт и транзит
- 619,7** Коммуникации между центрами экономического роста
- 122,6** Развитие региональных аэропортов и маршрутов
- 70,2** Высокоскоростное железнодорожное сообщение
- 138,3** Внутренние водные пути

РАСХОДЫ ФЕДЕРАЛЬНОГО БЮДЖЕТА ПО РАЗДЕЛАМ ФУНКЦИОНАЛЬНОЙ КЛАССИФИКАЦИИ, МЛРД РУБЛЕЙ



В 2020–2022 гг. прогнозируется увеличение расходов федерального бюджета с 19,1 трлн рублей в 2019 г. до 19,5 трлн рублей в 2020 г. (+1,9 % к 2019 г.), 20,6 трлн рублей в 2021 г. (+5,8 % к 2020 г.) и 21,8 трлн рублей в 2022 г. (+5,5 % к 2021 г.). В структуре расходов федерального бюджета ведущую роль сохраняют расходы по разделу «Социальная политика» (включая расходы на пенсионную систему), которые в 2020 г. составят 25,7% от общего объема расходов, в 2021 г. — 25,1%, в 2022 г. — 23,4%.

Приоритетным направлением оказания поддержки за счет средств федерального бюджета остается финансирование социальной политики государства, включая расходы на пенсионную систему.

ДИНАМИКА ПОКАЗАТЕЛЕЙ СРЕДНЕГОДОВОГО РАЗМЕРА ПЕНСИЙ, РУБЛЕЙ

Показатель	2019 год	2020 год	2021 год	2022 год
Страховая пенсия	14 560	15 341	16 067	16 816
Страховая пенсия по старости	15 050	15 862	16 597	17 366
Социальная пенсия	9 240	9 764	10 119	10 420

Расходы федерального бюджета на выполнение обязательств по выплате пенсий в 2020 г. составят 2 331,1 млрд рублей, в 2021 г. – 2 275,4 млрд рублей, в 2022 г. – 2 233,5 млрд рублей.

В 2020–2022 гг. предусмотрена ежегодная индексация страховых пенсий. С 1 января 2020 г. страховые пенсии и фиксированные выплаты к ним будут проиндексированы на 6,6%. В 2021 и 2022 гг. запланировано повышение на 6,3% и 5,9% соответственно.

СРЕДНИЕ РАЗМЕРЫ ПЕНСИЙ В 2020 ГОДУ С УЧЕТОМ ЗАПЛАНИРОВАННЫХ МЕРОПРИЯТИЙ ПО ИХ ИНДЕКСАЦИИ (УВЕЛИЧЕНИЮ), РУБЛЕЙ

Показатель	На начало года	На конец года
Средний размер пенсии	14 208	14 948
Страховая пенсия и фиксированная выплата к ней	14 615	15 376
Социальная пенсия	9 276	9 925

Индексация социальных пенсий предусмотрена с 1 апреля в 2020 г. на 7,0%, в 2021 г. – на 2,6% и в 2022 г. – на 3,1%.

В проекте федерального бюджета предусмотрены средства на предоставление ежемесячных денежных выплат отдельным категориям граждан Российской Федерации.

ЕЖЕМЕСЯЧНЫЕ ДЕНЕЖНЫЕ ВЫПЛАТЫ ОТДЕЛЬНЫМ КАТЕГОРИЯМ ГРАЖДАН, РУБЛЕЙ

Показатель	2019 год	2020 год	2021 год	2022 год
Героям Советского Союза и Героям России	63 708	66 129	68 113	70 838
Героям Социалистического труда	46 975	48 761	50 223	52 232
Инвалидам I группы	3 783	3 927	4 044	4 206
Инвалидам II группы	2 702	2 804	2 888	3 004
Инвалидам III группы	2 163	2 245	2 312	2 405
Детям-инвалидам	2 702	2 804	2 888	3 004
Инвалидам войны	5 403	5 609	5 777	6 008
Участникам Великой Отечественной войны	4 052	4 206	4 333	4 506
Лицам, награжденным знаком «Жителю блокадного Ленинграда»	2 973	3 086	3 178	3 305
Инвалидам вследствие чернобыльской катастрофы	2 702	2 804	2 888	3 004

Размер ежемесячных денежных выплат также будет проиндексирован на уровень инфляции предшествующего года с 1 февраля в 2020 г. на 3,8%, в 2021 г. – на 3,0%, в 2022 г. – на 4,0%.

Продолжится реализация мер по повышению рождаемости. Так, в рамках федерального проекта «Финансовая поддержка семей при рождении детей» продолжится предоставление материнского (семейного) капитала. Его размер в 2020 г. составит 466 617 рублей, в 2021 г. – 485 282 рублей, в 2022 г. – 504 693 рублей.

Продолжатся мероприятия по повышению оплаты труда отдельным категориям работников значимых для общества сфер, таких как образование, здравоохранение, культура, социальное обслуживание и наука.

ДОПОЛНИТЕЛЬНЫЕ РАСХОДЫ ФЕДЕРАЛЬНОГО БЮДЖЕТА НА ПОВЫШЕНИЕ ЗАРАБОТНОЙ ПЛАТЫ ОТДЕЛЬНЫХ КАТЕГОРИЙ РАБОТНИКОВ ФЕДЕРАЛЬНЫХ ГОСУДАРСТВЕННЫХ УЧРЕЖДЕНИЙ, ОПРЕДЕЛЕННЫХ УКАЗАМИ ПРЕЗИДЕНТА РОССИЙСКОЙ ФЕДЕРАЦИИ, МЛРД РУБЛЕЙ

Показатель	2019 год	2020 год	2021 год	2022 год
В сфере образования	109,1	119,9	132,8	147,4
В сфере культуры	12,5	14,2	16,8	19,9
В сфере здравоохранения	–	5,7	89,1	95,5
В сфере науки	53,4	58,0	63,4	71,0

Работникам федеральных государственных учреждений, не подпадающих под действие указов Президента Российской Федерации, предусмотрено повышение оплаты труда на прогнозный уровень инфляции с 1 октября 2020 г. на 3,0%.

На обеспечение равного доступа граждан Российской Федерации к получению государственных и муниципальных услуг также направлена система межбюджетных трансфертов.

РАСПРЕДЕЛЕНИЕ МЕЖБЮДЖЕТНЫХ ТРАНСФЕРТОВ ИЗ ФЕДЕРАЛЬНОГО БЮДЖЕТА БЮДЖЕТАМ СУБЪЕКТОВ РОССИЙСКОЙ ФЕДЕРАЦИИ, МЛРД РУБЛЕЙ

Показатель	2019 год (оценка)	2020 год	2021 год	2022 год
Всего	2 527,0	2 552,4	2 566,4	2 482,9
Дотации	957,4	932,1	939,4	952,3
Субсидии	640,3	765,5	717,4	724,4
<i>Количество субсидий, ед.</i>	<i>119</i>	<i>117</i>	<i>115</i>	<i>109</i>
Субвенции	424,8	514,7	517,1	532,1
<i>Количество субвенций, ед.</i>	<i>38</i>	<i>37</i>	<i>35</i>	<i>35</i>
Иные межбюджетные трансферты	504,4	340,1	392,5	274,1
<i>Количество иных межбюджетных трансфертов, ед.</i>	<i>101</i>	<i>42</i>	<i>40</i>	<i>36</i>

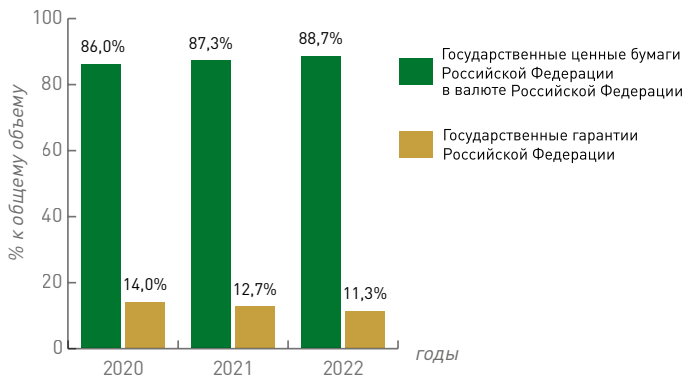
В целях сокращения различий в уровнях бюджетной обеспеченности регионов значительная часть межбюджетных трансфертов приходится на дотации.

ОБЪЕМ ГОСУДАРСТВЕННОГО ДОЛГА РОССИЙСКОЙ ФЕДЕРАЦИИ, МЛРД РУБЛЕЙ

Показатель	2019 год*	2020 год	2021 год	2022 год
Объем государственного долга Российской Федерации, <i>всего</i>	15 566,8	17 201,9	19 117,7	21 204,0
<i>%% к ВВП</i>	14,3	15,2	15,9	16,5
Объем государственного внутреннего долга Российской Федерации	11 329,5	12 981,3	14 643,7	16 619,3
Объем государственного внешнего долга Российской Федерации	4 237,3	4 220,6	4 474,1	4 584,8

* В соответствии с Законом № 459-ФЗ (с учетом изменений)

СТРУКТУРА ГОСУДАРСТВЕННОГО ВНУТРЕННЕГО ДОЛГА РОССИЙСКОЙ ФЕДЕРАЦИИ



В 2020–2022 гг. ожидается рост объема государственного долга Российской Федерации. По итогам 2020 г. объем государственного долга составит 17,2 трлн рублей, 2021 г. – 19,1 трлн рублей и 2022 г. – 21,2 трлн рублей.

В общем объеме государственного долга будет преобладать государственный внутренний долг в связи с преимущественным выпуском государственных ценных бумаг Российской Федерации в рублях как в последние годы, так и в прогнозируемом периоде. Так, в общем объеме государственного долга Российской Федерации его доля составит 75,5% в 2020 г., 76,6% в 2021 г. и 78,4% в 2022 г.

В предстоящем периоде объем государственного долга Российской Федерации сохранится на безопасном уровне (менее 20% ВВП).

СТРУКТУРА ГОСУДАРСТВЕННОГО ВНЕШНЕГО ДОЛГА РОССИЙСКОЙ ФЕДЕРАЦИИ

